

การประเมินความเสี่ยงการทุจริต และประพฤติมิชอบ
ประจำปีงบประมาณ ๒๕๖๖



องค์การบริหารส่วนตำบลดอนชมพู
อำเภอโนนสูง จังหวัดนครราชสีมา

คำนำ

เหตุการณ์ความเสี่ยงด้านการทุจริตเกิดแล้วจะมีผลกระทบทางลบ ซึ่งปัญหามาจากสาเหตุที่ค้นหาต้นตอต่างๆ ที่แท้จริงได้ยาก ความเสี่ยงจึงจำเป็นต้องคิดล่วงหน้าเสนอ การป้องกันการทุจริต คือ การแก้ปัญหาที่ยั่งยืนซึ่งเป็นหน้าที่ความรับผิดชอบของหัวหน้าส่วนราชการ และเป็นเจตจำนงของทุกองค์กรที่ร่วมต่อต้านการทุจริตทุกรูปแบบอันเป็นวาระเร่งด่วนของรัฐบาล

การนำเครื่องมือประเมินความเสี่ยงการทุจริตมาใช้ในองค์กร จะช่วยให้เป็นหลักประกันระดับหนึ่งได้ว่าการดำเนินการขององค์กรจะไม่มีกรทุจริต หรือในกรณีที่พบกับการทุจริตที่ไม่คาดคิด โอกาสที่จะประสบปัญหาน้อยกว่าองค์กรอื่น หรือหากเกิดความเสียหายขึ้นก็จะเป็นความเสียหายที่น้อยกว่า องค์กรที่ไม่มี การนำเครื่องมือประเมินความเสี่ยงการทุจริตมาใช้ เพราะได้มีการเตรียมการป้องกันโดยให้เป็นส่วนหนึ่งของการปฏิบัติงานประจำ ซึ่งไม่ใช่การเพิ่มภาระงานแต่อย่างใดองค์กรบริหารส่วนตำบลดอนชมพู เป็นองค์กรปกครองส่วนท้องถิ่นที่มีบทบาทในการขับเคลื่อนหน่วยงานภาครัฐให้บริหารงานภายใต้กรอบธรรมาภิบาล โดยการประเมินความเสี่ยงการทุจริตจึงเป็นเครื่องมือหนึ่งในการขับเคลื่อนธรรมาภิบาลเพื่อลดปัญหาการทุจริตภาครัฐ ตามคำสั่งคณะรักษาความสงบแห่งชาติ ที่ ๖๙/๒๕๕๗ ลงวันที่ ๑๘ มิถุนายน๕๕๗ เรื่อง ๒ มาตรการป้องกันและ แก้ไขปัญหาการทุจริต ประพฤติ มิชอบ ที่กำหนดให้ทุกส่วนราชการและหน่วยงานของรัฐ โดยมุ่งเน้นการสร้างธรรมาภิบาลในการบริหารงาน และส่งเสริมการมีส่วนร่วมจากทุกภาคส่วนในการตรวจสอบ เฝ้าระวัง เพื่อสกัดกั้นมิให้เกิดการทุจริตประพฤติมิชอบได้

องค์การบริหารส่วนตำบลดอนชมพู ได้ดำเนินการประเมินความเสี่ยงในองค์กรขึ้น เพื่อให้หน่วยงานมีมาตรการ ระบบหรือแนวทางในการบริหารจัดการความเสี่ยงของการดำเนินงานที่อาจก่อให้เกิดการทุจริตซึ่งเป็นมาตรการป้องกันการทุจริตเชิงรุกที่มีประสิทธิภาพต่อไป

นางสาว วันทนีย์ ปาละนิตย์
ตำแหน่ง นักวิชาการตรวจสอบภายในปฏิบัติการ
ผู้จัดทำ

สารบัญ

เรื่อง	หน้า
๑. วัตถุประสงค์การประเมินความเสี่ยงการทุจริต	๑
๒. การบริหารจัดการความเสี่ยงมีความแตกต่างจากการตรวจสอบภายในอย่างไร	๑
๓. กรอบการประเมินความเสี่ยงการทุจริต	๑
๔. องค์ประกอบที่ทำให้เกิดการทุจริต	๒
๕. ขอบเขตประเมินความเสี่ยงการทุจริต	๓
๖. ขั้นตอนการประเมินความเสี่ยงการทุจริต	๓
วิธีวิเคราะห์ความเสี่ยง	๕
๑. การระบุความเสี่ยง	๕
๒. การวิเคราะห์สถานะความเสี่ยง	๖
๓. เมทริกส์ระดับความเสี่ยง	๗
๔. การประเมินการควบคุมความเสี่ยง	๙
๕. แผนบริหารความเสี่ยง	๑๐
๖. การจัดทำรายงานผลการเฝ้าระวังความเสี่ยง	๑๐
๗. การจัดทำระบบการบริหารความเสี่ยง	๑๑
๘. การจัดทำตารางการบริหารความเสี่ยง	๑๒
๙. การรายงานผลการดำเนินการตามแผนบริหารความเสี่ยง	๑๒

ประเมินความเสี่ยงการทุจริต ประจำปีงบประมาณ ๒๕๖๖

๑. วัตถุประสงค์การประเมินความเสี่ยงการทุจริต

มาตรการป้องกันการทุจริตสามารถช่วยลดความเสี่ยงที่อาจก่อให้เกิดการทุจริตในองค์กรได้ ดังนั้นการประเมินความเสี่ยงด้านการทุจริตการ ออกแบบและการปฏิบัติงานตามมาตรการควบคุมภายในที่เหมาะสมจะช่วยลดความเสี่ยงด้านการทุจริต ตลอดจนการสร้างจิตสำนึกและค่านิยมในการต่อต้านการทุจริตให้แก่บุคลากรขององค์กรถือเป็นการป้องกันการเกิดการทุจริตในองค์กร ทั้งนี้ การนำเครื่องมือการประเมินความเสี่ยงมาใช้ในองค์กรจะช่วยให้เป็นหลักประกันในระดับหนึ่งว่า การดำเนินการขององค์กรจะไม่มีทุจริต หรือในกรณีที่พบกับการทุจริตที่ไม่คาดคิดหรือในกรณีที่พบกับการทุจริตที่ไม่คาดคิดโอกาสที่จะประสบกับปัญหาน้อยกว่าองค์กรอื่น หรือหากเกิดความเสียหายขึ้นก็จะเป็นความเสียหายที่น้อยกว่าองค์กรอื่นที่ไม่มีการนำเครื่องมือประเมินความเสี่ยงมาใช้เพราะได้มีการเตรียมการป้องกันล่วงหน้าไว้โดยให้เป็นส่วนหนึ่งของการปฏิบัติงานประจำ ซึ่งไม่ใช่การเพิ่มภาระงานแต่อย่างใดวัตถุประสงค์หลักของการประเมินความเสี่ยงการทุจริต เพื่อให้หน่วยงานภาครัฐมีมาตรการ ระบบ หรือแนวทางในการบริหารจัดการความเสี่ยงของการดำเนินงานที่อาจก่อให้เกิดการทุจริต ซึ่งเป็นมาตรการป้องกันการทุจริตเชิงรุกที่มีประสิทธิภาพต่อไป

๒. การบริหารจัดการความเสี่ยงมีความแตกต่างจากการตรวจสอบภายในอย่างไร

การบริหารจัดการความเสี่ยงเป็นการทำงานในลักษณะที่ทุกภาระงานต้องประเมินความเสี่ยงก่อนปฏิบัติงานทุกครั้ง และแทรกกิจกรรมการตอบโต้ความเสี่ยงไว้ก่อนเริ่มปฏิบัติงานหลักตามภาระงานปกติของการเฝ้าระวังความเสี่ยงล่วงหน้าจากทุกภาระงานร่วมกันโดยเป็นส่วนหนึ่งของความรับผิดชอบปกติที่มีการรับรู้และยอมรับจากผู้ที่เกี่ยวข้อง (ผู้นำส่งงานให้) เป็นลักษณะ Pre-Decision ส่วนการตรวจสอบภายในจะเป็นลักษณะกำกับติดตามความเสี่ยงเป็นการสอบทาน เป็นลักษณะ Post-Decision

๓. กรอบการประเมินความเสี่ยงการทุจริต

กรอบตามหลักของ การควบคุมภายในองค์กรตามมาตรฐาน COSO ๒๐๑๓ (Committee of Sponsoring Organizations ๒๐๑๓) ซึ่งมาตรฐาน COSO เป็นมาตรฐานที่ได้รับการยอมรับมาตั้งแต่เริ่มออกประกาศออกประกาศใช้เมื่อปี ๑๙๙๒

สำหรับมาตรฐาน COSO ๒๐๑๓ ประกอบด้วย ๕ องค์ประกอบ ๑๗ หลักการ ดังนี้

องค์ประกอบที่ ๑ สภาพแวดล้อมการควบคุม (Control Environment)

- หลักการที่ ๑ องค์กรยึดหลักความซื่อตรงและจริยธรรม
- หลักการที่ ๒ คณะกรรมการแสดงออกถึงความรับผิดชอบต่อการกำกับดูแล
- หลักการที่ ๓ คณะกรรมการและฝ่ายบริหาร มีอำนาจการสั่งการชัดเจน
- หลักการที่ ๔ องค์กร จูงใจ รักษาไว้ และจูงใจพนักงาน
- หลักการที่ ๕ องค์กรผลักดันให้ทุกตำแหน่งรับผิดชอบต่อการควบคุมภายใน

องค์ประกอบที่ ๒ การประเมินความเสี่ยง (Risk Assessment)

หลักการที่ ๖ กำหนดเป้าหมายชัดเจน

หลักการที่ ๗ ระบุและวิเคราะห์ความเสี่ยงอย่างครอบคลุม

หลักการที่ ๘ พิจารณาโอกาสที่จะเกิดการทุจริต

หลักการที่ ๙ ระบุและประเมินความเปลี่ยนแปลงที่จะกระทบต่อการควบคุมภายใน

องค์ประกอบที่ ๓ กิจกรรมการควบคุม (Control Activities)

หลักการที่ ๑๐ ควบคุมความเสี่ยงให้อยู่ในระดับที่ยอมรับได้

หลักการที่ ๑๑ พัฒนาระบบเทคโนโลยีที่ใช้ในการควบคุม

หลักการที่ ๑๒ ควบคุมให้นโยบายสามารถปฏิบัติได้

องค์ประกอบที่ ๔ สารสนเทศและการสื่อสาร (Information and Communication)

หลักการที่ ๑๓ องค์กรข้อมูลที่เกี่ยวข้องและมีคุณภาพ

หลักการที่ ๑๔ มีการสื่อสารข้อมูลภายในองค์กร ให้การควบคุมภายในดำเนินต่อไปได้

หลักการที่ ๑๕ มีการสื่อสารกับหน่วยงานภายนอก ในประเด็นที่อาจกระทบต่อการควบคุมภายใน

องค์ประกอบที่ ๕ กิจกรรมการกำกับติดตามและประเมินผล (Monitoring Activities)

หลักการที่ ๑๖ ติดตามและประเมินผลการควบคุมภายใน

หลักการที่ ๑๗ ประเมินและสื่อสารข้อบกพร่องของการควบคุมภายในทันเวลาและเหมาะสม

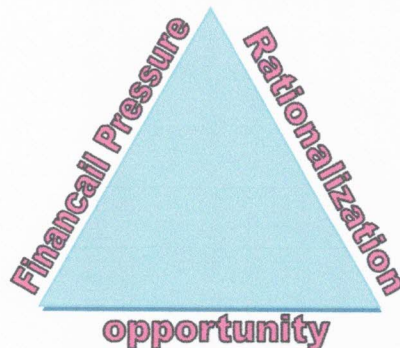
ทั้งนี้องค์ประกอบการควบคุมภายในแต่ละองค์ประกอบและหลักการจะต้อง Present & Function (มีอยู่จริง และนำไปปฏิบัติได้) อีกทั้งทำงานอย่างสอดคล้องและสัมพันธ์กัน จึงจะทำให้การควบคุมภายในมีประสิทธิภาพ

๔. องค์ประกอบที่ทำให้เกิดการทุจริต

องค์ประกอบหรือปัจจัย ที่นำไปสู่การทุจริต ประกอบด้วย Pressure/Incentive หรือแรงกดดัน หรือแรงจูงใจ Opportunity หรือ โอกาส ซึ่งเกิดจากช่องโหว่ของระบบต่างๆ คุณภาพการควบคุม กำกับควบคุม องค์กรมีจุดอ่อน และ Rationalization หรือ การหาเหตุผลสนับสนุนการกระทำ ตามทฤษฎีสามเหลี่ยมการทุจริต (Fraud Triangle)

องค์ประกอบของการทุจริต หรือสามเหลี่ยมทุจริต

(The Fraud Triangle)



๕. ขอบเขตประเมินความเสี่ยงการทุจริต แบ่งประเภทความเสี่ยงการทุจริต ออกเป็น ๓ ด้าน ดังนี้

๕.๑ ความเสี่ยงการทุจริตที่เกี่ยวข้องกับการพิจารณาอนุมัติ อนุญาต (เฉพาะหน่วยงานที่มีภารกิจให้บริการประชาชนอนุมัติ หรืออนุญาต ตามพระราชบัญญัติการอำนวยความสะดวกในการพิจารณาอนุญาตของทางราชการ พ.ศ. ๒๕๕๘)

๕.๒ ความเสี่ยงการทุจริตในความโปร่งใสของการใช้อำนาจและตำแหน่งหน้าที่

๕.๓ ความเสี่ยงการทุจริตในความโปร่งใสของการใช้จ่ายงบประมาณและการบริหารจัดการทรัพยากรภาครัฐ



๖. ขั้นตอนการประเมินความเสี่ยงการทุจริตมี ๙ ขั้นตอน ดังนี้

๑. การระบุความเสี่ยง
๒. การวิเคราะห์สถานะความเสี่ยง
๓. เมทริกส์ระดับความเสี่ยง
๔. การประเมินการควบคุมความเสี่ยง
๕. แผนบริหารความเสี่ยง
๖. การจัดทำรายงานผลการเฝ้าระวังความเสี่ยง
๗. จัดทำระบบการบริหารความเสี่ยง
๘. การจัดทำรายงานการบริหารความเสี่ยง
๙. การรายงานผลการดำเนินงานตามแผนการบริหารความเสี่ยง

๗. ขั้นตอนเตรียมการ : ประเมินความเสี่ยงการทุจริต

ก่อนทำการประเมินความเสี่ยงการทุจริต ต้องทำการคัดเลือกงานหรือกระบวนการงานจากภารกิจในแต่ละประเภทที่จะทำการประเมิน ซึ่งคู่มือการนี้ได้กำหนดขอบเขตของการประเมินความเสี่ยงการทุจริตไว้ ๓ ด้านดังนี้ ความเสี่ยงการทุจริตที่เกี่ยวข้องกับการพิจารณาอนุมัติ อนุญาต (เฉพาะหน่วยงานที่มีภารกิจให้บริการประชาชนอนุมัติ หรืออนุญาต ตามพระราชบัญญัติการอำนวยความสะดวกในการพิจารณาอนุญาตของทางราชการ พ.ศ. ๒๕๕๘) ความเสี่ยงการทุจริตในความโปร่งใสของการใช้อำนาจละตำแหน่งหน้าที่และความเสี่ยงในความโปร่งใสของการใช้อำนาจและตำแหน่งหน้าที่และความเสี่ยงการทุจริตในความโปร่งใสของการใช้จ่ายงบประมาณและการบริหารจัดการทรัพยากรภาครัฐ เมื่อคัดเลือกได้แล้ว ให้ทำการคัดเลือกกระบวนการงานของประเภทด้านนั้นๆ โดยเฉพาะการดำเนินงานที่อาจก่อให้เกิดการทุจริต และจัดเตรียมข้อมูล ขั้นตอนการปฏิบัติงาน หรือแนวทางหลักเกณฑ์ในการปฏิบัติงานที่เกี่ยวข้องจากนั้นให้ลงมือทำการตามขั้นตอนการประเมินความเสี่ยงการทุจริต ตัวอย่างในการประเมินความเสี่ยง ในการพิจารณาอนุมัติ อนุญาตการออกใบอนุญาตก่อสร้างอาคาร

๑. เลือกงานด้านที่จะทำการประเมินความเสี่ยงการทุจริต



๒. เลือกกระบวนการงาน จากงานที่จะทำการประเมินความเสี่ยงการทุจริต



๓. เตรียมข้อมูล ขั้นตอน แนวทาง หรือเกณฑ์การปฏิบัติงานของกระบวนการงานที่จะทำการประเมินความเสี่ยงการทุจริต

ตัวอย่าง

๑. งานด้านที่จะพิจารณาอนุมัติ อนุญาตของทางราชการ



๒. กระบวนการงาน การขออนุญาตก่อสร้างอาคาร ดัดแปลงอาคาร หรือรื้อรื้อถอน



๓. รายละเอียดของขั้นตอน แนวทางหรือเกณฑ์การอนุญาตก่อสร้างอาคารฯ

ประเมินความเสี่ยงการทุจริต ปีงบประมาณ พ.ศ.๒๕๖๖

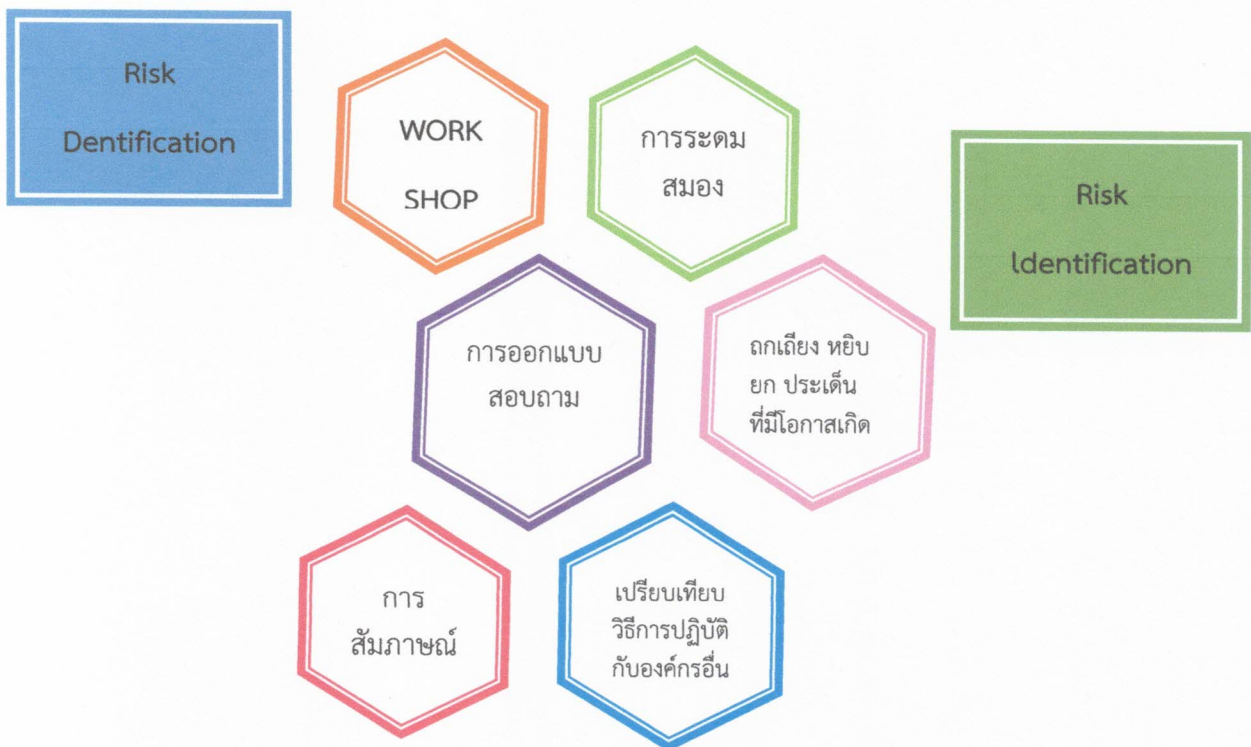
ขั้นตอนที่ ๑ การระบุความเสี่ยง (Risk Identification)

ขั้นตอนที่ ๑ นำข้อมูลที่ได้จากขั้นเตรียมการในส่วนรายละเอียดขั้นตอน แนวทางหรือเกณฑ์การปฏิบัติงานของกระบวนการที่จะทำการประเมินความเสี่ยงการทุจริต ซึ่งในขั้นตอนการปฏิบัติงานนั้นย่อมประกอบไปด้วยขั้นตอนย่อยในการระบุความเสี่ยงตามขั้น ตอนที่ ๑ ให้ทำการระบุความเสี่ยงอธิบายรายละเอียดรูปแบบ พฤติการณ์ความเสี่ยงเฉพาะที่มีความเสี่ยงการทุจริตเท่านั้น และในการประเมินต้องคำนึงถึงความเสี่ยงในภาพรวมของการดำเนินงานเรื่องที่จะทำการประเมินด้วย เนื่องจากในกระบวนการปฏิบัติงานตามขั้นตอน อาจไม่พบความเสี่ยง หรือโอกาสเสี่ยงต่ำ แต่อาจพบว่ามีความเสี่ยงในเรื่องนั้นๆ ในการดำเนินงานที่ไม่ได้อยู่ในขั้นตอนก็เป็นได้ โดยไม่ต้องคำนึงว่าหน่วยงานจะมีมาตรการป้องกันหรือแก้ไขความเสี่ยงการทุจริตนั้นอยู่แล้ว นำข้อมูลรายละเอียดดังกล่าวลงในประเภทของความเสี่ยง ซึ่งเป็น Known Factor หรือ Unknown Factor

Known Factor ➡ ความเสี่ยงทั้ง ปัญหา/พฤติกรรมที่เคยรับรู้ที่เคยมีมาก่อน คาดหมายได้ว่ามีโอกาสสูงที่จะเกิดซ้ำ หรือมีประวัติ มีตำนานอยู่แล้ว

Unknown Factor ➡ ปัจจัยความเสี่ยงที่มาจากการพยากรณ์ ประมาณการการล่วงหน้าในอนาคต ปัญหา/พฤติกรรม ความเสี่ยงที่อาจจะเกิดขึ้น (คิดล่วงหน้า ตีตนไปก่อนไข้เสมอ)

เทคนิคในการระบุความเสี่ยง หรือค้นหาความเสี่ยงการทุจริตด้วยวิธีการต่างๆ ดังนี้



การประเมินความเสี่ยงการทุจริต ประจำปีงบประมาณ พ.ศ.

แบ่งออกเป็น ๓ ด้าน

๑. ความเสี่ยงการทุจริตที่เกี่ยวข้องกับการพิจารณาอนุมัติ อนุญาต
 ๒. ความเสี่ยงการทุจริตในความโปร่งใสของการใช้อำนาจและตำแหน่งหน้าที่
 ๓. ความเสี่ยงการทุจริตในความโปร่งใสของการใช้จ่ายงบประมาณและการบริหารจัดการทรัพยากรภาครัฐ
- ชื่อกระบวนงาน/งาน.....
- ชื่อหน่วยงาน/กระทรวง.....
- ผู้รับผิดชอบ.....โทรศัพท์.....

ตารางที่ ๑ ตารางระบุความเสี่ยง (Know Factor และ Unknown Factor)

ขั้นตอนการปฏิบัติงานโอกาส/ความเสี่ยง รูปแบบพฤติกรรมความเสี่ยงการทุจริต	ประเภทความเสี่ยงการทุจริต	
	Unknown Factor	Known Factor
(ให้อธิบายรูปแบบ พฤติกรรมทุจริตของ กระบวนงาน หรืองานที่เลือกมาทำการประเมิน ความเสี่ยงว่ามีโอกาส หรือความเสี่ยงการทุจริต)		


ตารางที่ ๑ อธิบายรายละเอียดความเสี่ยงการทุจริต เช่นรูปแบบ พฤติกรรมทุจริตที่มีความเสี่ยงการทุจริตเท่านั้น และควรอธิบายพฤติกรรมความเสี่ยงให้ละเอียด ชัดเจน มากที่สุด


- ความเสี่ยงที่เคยเกิด หรือคาดว่าจะเกิดซ้ำสูงมีประวัติอยู่แล้ว ให้ใส่เครื่องหมายในช่อง Know Factor
- หากไม่เคยเกิดหรือไม่มีประวัติมาก่อน แต่มีความเสี่ยงจากการพยากรณ์ในอนาคตว่ามีโอกาสเกิด ให้ใส่เครื่องหมายในช่อง Unknown Factor
- หน่วยงานสามารถปรับเปลี่ยนได้โดยไม่รู้ว่าเป็นประเภท Know Factor หรือ Unknown Factor ก็ได้

ขั้นตอนที่ ๒ การวิเคราะห์สถานะความเสี่ยง

ให้นำข้อมูลจากตารางที่ ๑ มาวิเคราะห์เพื่อแสดงสถานะความเสี่ยงการทุจริตของแต่ละโอกาส/ ความเสี่ยงการทุจริต ออกตามรายสีไฟจราจร เขียว เหลือง ส้ม แดง โดยระบุสถานะของความเสี่ยงในช่องสีไฟจราจรความหมายของสถานะความเสี่ยงตามสีไฟจราจร มีรายละเอียดดังนี้

 สถานะสีเขียว : ความเสี่ยงระดับต่ำ

 สถานะสีเหลือง : ความเสี่ยงระดับปานกลางและสามารถใช้ความรอบคอบระมัดระวัง
ในระหว่างปฏิบัติงาน ตามปกติควบคุมดูแลได้

 สถานะสีส้ม : ความเสี่ยงระดับสูง เป็นกระบวนงานที่มีผู้เกี่ยวข้องหลายคน หลาย
หน่วยงาน ภายในองค์กร มีหลายขั้นตอน จนยากต่อการควบคุม หรือไม่มีอำนาจควบคุมข้ามหน่วยงานตาม
หน้าที่ปกติ

 สถานะสีแดง : ความเสี่ยงระดับสูงมาก เป็นกระบวนงานที่เกี่ยวข้องกับบุคคลภายนอก
คนที่ไม่รู้จักไม่สามารถตรวจสอบได้ชัดเจน ไม่สามารถกำกับติดตามได้อย่างใกล้ชิดหรืออย่างสม่ำเสมอ

ตารางที่ ๒ ตารางแสดงสถานะความเสี่ยง (แยกตามรายสีไฟจราจร)

ที่	ขั้นตอนการปฏิบัติงานโอกาส/ความเสี่ยงรูปแบบ พฤติการณ์ความเสี่ยงการทุจริต	เขียว	เหลือง	ส้ม	แดง

ตารางที่ ๒ นำโอกาส/ความเสี่ยงการทุจริต จากตารางที่ ๑ นำมาแยกสถานะความเสี่ยงการทุจริตตามไฟสีจราจร

- สีเขียว หมายถึง ความเสี่ยงระดับต่ำ
- สีเหลือง หมายถึง ความเสี่ยงระดับปานกลาง
- สีส้ม หมายถึง ความเสี่ยงระดับสูง
- สีแดง หมายถึง ความเสี่ยงระดับสูงมาก

ขั้นตอนที่ ๓ เมทริกส์ระดับความเสี่ยง (Risk level matrix)

ขั้นตอนที่ ๓ นำโอกาส/ความเสี่ยงการทุจริต จากตารางที่ ๒ มาทำการหาค่าความเสี่ยงรวม ซึ่งได้จากระดับความจำเป็นของการเฝ้าระวัง คุณด้วย ระดับความรุนแรงของผลกระทบ โดยมีเกณฑ์ในการให้ค่า ดังนี้

๓.๑ ระดับความจำเป็นของการเฝ้าระวัง มีแนวทางในการพิจารณาดังนี้

- ถ้าเป็นกิจกรรมหรือขั้นตอนหลักที่สำคัญของกระบวนการงานนั้นๆ แสดงว่ากิจกรรมหรือขั้นตอนนั้นเป็น MUST หมายถึง มีความจำเป็นสูงของการเฝ้าระวังความเสี่ยงการทุจริตที่ต้องทำการป้องกันไม่ดำเนินการไม่ได้ค่าของ MUST คือ ค่าที่อยู่ในระดับ ๓ หรือ ๒
- ถ้าเป็นกิจกรรมหรือขั้นตอนนั้นเป็นกิจกรรม หรือขั้นตอนรองของกระบวนการงานนั้นๆ แสดงว่ากิจกรรมหรือขั้นตอนนั้น เป็น SHOULD หมายถึง มีความจำเป็นต่ำในการเฝ้าระวังความเสี่ยงการทุจริตค่าของ SHOULD คือ ค่าที่อยู่ในระดับ ๑ เท่านั้น

๓.๒ ระดับความรุนแรงของผลกระทบ มีแนวทางในการพิจารณาดังนี้

กิจกรรมหรือขั้นตอนการปฏิบัติงานนั้นเกี่ยวข้องกับ ผู้มีส่วนได้ส่วนเสีย Stakeholders รวมถึงหน่วยงานกำกับดูแล พันธมิตร ภาครัฐเครือข่าย ค่าอยู่ที่ ๒ หรือ ๓

- กิจกรรมหรือขั้นตอนการปฏิบัติงานนั้นเกี่ยวข้องกับ ผลกระทบทางการเงิน รายได้ลด รายจ่ายเพิ่ม Financial ค่าอยู่ที่ ๒ หรือ ๓
- กิจกรรมหรือขั้นตอนการปฏิบัติงานนั้นผลกระทบต่อผู้ใช้บริการ กลุ่มเป้าหมาย Customer/User ค่าอยู่ที่ ๒ หรือ ๓
- กิจกรรมหรือขั้นตอนการปฏิบัติงานนั้นผลกระทบต่อกระบวนการภายใน Internal process หรือกระทบด้านการเรียนรู้ องค์กรความรู้ Learning & Growth ค่าอยู่ที่ ๑ หรือ ๒

ตารางที่ ๓ SCORING ทะเบียนข้อมูลที่ต้องเฝ้าระวัง ๒ มิติ
(หรือตารางเมทริกส์ระดับความเสี่ยง (Risk level matrix))

ที่	ขั้นตอนการปฏิบัติงานโอกาส/ ความเสี่ยงรูปแบบพฤติกรรม ความเสี่ยงการทุจริต	ระดับความจำเป็น ของการเฝ้าระวัง ๓ ๒ ๑	ระดับความรุนแรง ของผลกระทบ ๓ ๒ ๑	ความเสี่ยงรวม จำเป็น x รุนแรง

ตารางที่ ๓ นำข้อมูลที่มีสถานะความเสี่ยงใน ช่องสีส้ม และสีแดง จากตารางที่ ๒ มาหาค่าความเสี่ยงรวม (ระดับความจำเป็นของการเฝ้าระวัง คูณ ระดับความรุนแรงของผลกระทบ)

แนวทางการพิจารณา

ระดับความจำเป็นของการเฝ้าระวัง และระดับความรุนแรงของผลกระทบตาม

ตารางที่ ๓.๑ ระดับความจำเป็นของการเฝ้าระวัง

ที่	ขั้นตอนการปฏิบัติงานโอกาส/ความเสี่ยง รูปแบบพฤติกรรมความเสี่ยงการทุจริต	กิจกรรมหรือขั้นตอนหลัก MUDT	กิจกรรมหรือขั้นตอน SHOULD
		ค่าควรเป็น ๓ หรือ ๒	ค่าควรเป็น ๑

ตารางที่ ๓.๒ ระดับความรุนแรงของผลกระทบตาม Balanced Scorecard

ขั้นตอนการปฏิบัติงานโอกาส/ความเสี่ยงรูปแบบ พฤติกรรมความเสี่ยงการทุจริต	๑	๒	๓
ผู้มีส่วนได้เสีย Stakeholders รวมถึง หน่วยงานกำกับดูแล พันธมิตร ภาครัฐหรือข่าย		X	X
ผลกระทบทางการเงิน รายได้ลด รายจ่ายเพิ่ม Financial		X	X
ผลกระทบต่อผู้ใช้บริการ กลุ่มเป้าหมาย Customer/User .		X	X
ผลกระทบต่อกระบวนการภายใน Internal Process	X	X	
กระทบด้านการเรียนรู้ องค์กรความรู้ Learning & Growth	X	X	

ตารางที่ ๓.๑ และตารางที่ ๓.๒ เป็นแนวทางในการคิดค่าคะแนน เพื่อหาค่าความเสี่ยงรวมตามตารางที่ ๓ หรืออาจเรียกได้ว่า ตารางที่ ๓.๑ และ ๓.๒

ขั้นตอนที่ ๔ การประเมินประสิทธิภาพการควบคุมความเสี่ยง (Risk – Control Matrix Assessment)

ขั้นตอนที่ ๔ ให้นำความเสี่ยงรวม (จำเป็น x รุนแรง) จากตารางที่ ๓ มาทำการประเมินความเสี่ยงการทุจริตว่าอยู่ในระดับใด เมื่อเทียบกับประสิทธิภาพการควบคุมความเสี่ยงของหน่วยงานที่มีอยู่ในปัจจุบัน ในขั้นตอนนี้ ต้องมีข้อมูลในปัจจุบันหน่วยงานมีมาตรการป้องกัน หรือควบคุมความเสี่ยงอะไรบ้างในการเตรียมการก่อนลงมือประเมิน จึงจะทำให้การประเมินคุณภาพการจัดการควบคุมความเสี่ยงได้อย่างถูกต้อง

ตารางที่ ๔ ตารางแสดงการประเมินประสิทธิภาพการควบคุมความเสี่ยง

ที่	ขั้นตอนการปฏิบัติงาน/โอกาส/ความเสี่ยงรูปแบบ พฤติการณ์ความเสี่ยงการทุจริต	ประสิทธิภาพการควบคุมความเสี่ยง การทุจริตในปัจจุบัน		
		ดี	พอใช้	อ่อน

ตารางที่ ๔ ให้นำค่าความเสี่ยงรวม (จำเป็น x รุนแรง) จากตารางที่ ๓ มาทำการประเมินระดับความเสี่ยงการทุจริต โดย การวิเคราะห์จากประสิทธิผลหรือคุณภาพการจัดการขององค์กรกับความเสี่ยงที่มีอยู่ในปัจจุบัน เรื่องที่ทำการประเมิน (ดี/พอใช้/อ่อน) เพื่อประเมินว่าความเสี่ยงการทุจริต มีค่าความเสี่ยงอยู่ระดับใด จะได้นำไปบริหารจัดการความเสี่ยงตามความรุนแรงของความเสี่ยง ซึ่งจะต้องอยู่ในระหว่างคะแนน (๓) ถึง (๙) เท่านั้น โดยค่าคะแนนจากการประเมินจะเป็นดังนี้

ประสิทธิภาพการควบคุมความเสี่ยงการทุจริตในปัจจุบัน	ค่าคะแนนประสิทธิภาพการควบคุมความเสี่ยงการทุจริตในปัจจุบัน
ดี	๓
พอใช้	๕ หรือ ๖
อ่อน	๗ หรือ ๘ หรือ ๙

**แนวทางการประเมินค่าคะแนนระดับความเสี่ยง
เทียบกับประสิทธิภาพการควบคุมความเสี่ยงการทุจริตในปัจจุบัน**

ขั้นตอนการปฏิบัติงาน/โอกาส/ ความเสี่ยง/รูปแบบพฤติการณ์ ความเสี่ยงการทุจริต	ประสิทธิภาพการ ควบคุมความเสี่ยง การทุจริต	ค่าประเมินการควบคุมความเสี่ยงการทุจริต		
		ค่าความเสี่ยง ระดับต่ำ	ค่าความเสี่ยง ระดับปานกลาง	ค่าความเสี่ยง ระดับสูง
	ดี	ต่ำ	ค่อนข้างต่ำ	ปานกลาง(๓)
	พอใช้	ค่อนข้างต่ำ	ปานกลาง(๕)	ค่อนข้างต่ำ(๖)
	อ่อน	ปานกลาง(๗)	ค่อนข้างสูง(๘)	สูง(๙)

การประเมินประสิทธิภาพการควบคุมความเสี่ยงการทุจริตในปัจจุบัน

(คุณภาพการจัดการ สอดส่อง เฝ้าระวังในงานปกติ) โดยเกณฑ์คุณภาพการจัดการ จะแบ่งเป็น ๓ ระดับ ดังนี้

ระดับ	คำอธิบาย
ดี	การควบคุมมีความเข้มแข็งและดำเนินไปได้อย่างเหมาะสม ซึ่งช่วยให้เกิดความมั่นใจได้ในระดับที่สมเหตุสมผลว่าจะสามารถลดความเสี่ยงการทุจริตได้
พอใช้	การควบคุมยังขาดประสิทธิภาพ ถึงแม้ว่าจะไม่ทำให้เกิดผลเสียหายจากความเสี่ยงอย่างมีนัยสำคัญ แต่ก็ควรมีการปรับปรุงเพื่อให้มั่นใจว่าจะสามารถลดการทุจริตได้
อ่อน	การควบคุมยังไม่ได้มาตรฐานที่ยอมรับได้ เนื่องจากมีความ แต่ก็ควรมีการปรับปรุงเพื่อให้มั่นใจว่าจะสามารถลดการทุจริตได้

ขั้นตอนที่ ๕ แผนบริหารความเสี่ยง

ขั้นตอนที่ ๕ ให้เลือกเหตุการณ์ที่มีความเสี่ยงสูงสุดจากการประเมินการควบคุมความเสี่ยง

Risk - Control Matrix Assessment ในตารางที่ ๔ ที่อยู่ในช่องค่าความเสี่ยง ระหว่างคะแนน (๓) ถึง (๙) โดยเฉพาะที่อยู่ในระดับสูง ค่อนข้างสูง ปานกลาง มาทำแผนบริหารความเสี่ยงการทุจริตตามลำดับความรุนแรง (กรณีที่หน่วยงานทำการประเมินการควบคุมความเสี่ยง ในตารางที่ ๔ ไม่พบว่าความเสี่ยงอยู่ในระดับ สูง ค่อนข้างสูง ปานกลาง เลย แต่พบว่าความเสี่ยงการทุจริตอยู่ในระดับ ต่ำ หรือ ค่อนข้างต่ำ ให้ทำการจัดทำแผนบริหารความเสี่ยงในเชิงเฝ้าระวังความเสี่ยงการทุจริต หรือให้หน่วยงานพิจารณาทำการเลือกภารกิจงาน หรือ กระบวนการหรือการดำเนินงานที่อาจก่อให้เกิดหรือมีโอกาสเกิดความเสี่ยงการทุจริต นำมาประเมินความเสี่ยงการทุจริตเพิ่มเติม)

ตารางที่ ๕ ตารางแผนบริหารความเสี่ยง

ชื่อแผนบริหารความเสี่ยงการทุจริต

ที่	รูปแบบ พฤติการณ์ความเสี่ยงการทุจริต	มาตรการป้องกันการทุจริต

ตารางที่ ๕ พิจารณาเหตุการณ์ความเสี่ยง ที่มีค่าความเสี่ยงการทุจริต จากตารางที่ ๔ ตามลำดับความรุนแรง จัดทำ แผนบริหารความเสี่ยงเพื่อป้องกันการทุจริตต่อไป

ขั้นตอนที่ ๖ การจัดทำรายงานผลการเฝ้าระวังความเสี่ยง


ขั้นตอนที่ ๖ เพื่อติดตามเฝ้าระวัง เป็นการประเมินการบริหารความเสี่ยงการทุจริตในกิจกรรมตามแผนบริหารความเสี่ยงของขั้นตอนที่ ๕ ซึ่งเปรียบเสมือนเป็นการสร้างตะแกรงดัก เพื่อเป็นการยืนยันผลการป้องกันหรือแก้ไขปัญหาที่มีประสิทธิภาพมากขึ้นเพียงใด โดยการแยกสถานะของการเฝ้าระวังความเสี่ยงการทุจริตต่อไป ออกเป็น ๓ สี ได้แก่ สีเขียว สีเหลือง สีแดง

ตารางที่ ๖ ตารางจัดทำรายงานผลการเฝ้าระวังความเสี่ยง

ที่	มาตรการป้องกันการทุจริต	รูปแบบพฤติกรรมความเสี่ยงการทุจริต	สถานะความเสี่ยง		
			เขียว	เหลือง	แดง

ตารางที่ ๖ ให้รายงานสถานะของการเฝ้าระวังการทุจริตตามแผนบริหารความเสี่ยงในตารางที่ ๕ ว่าอยู่ในสถานะความเสี่ยงระดับใด เพื่อพิจารณาทำกิจกรรมเพิ่มเติม กรณีอยู่ในข่ายที่ยังแก้ไขไม่ได้

- ✓ **สถานะสีเขียว** : ไม่เกิดกรณีที่อยู่ในข่ายความเสี่ยง ยังไม่ต้องทำกิจกรรมเพิ่ม
- ✓ **สถานะสีเหลือง** : เกิดกรณีที่อยู่ในข่ายความเสี่ยง แต่แก้ไขได้ทันท่วงที ตามมาตรการ/นโยบาย/โครงการ/กิจกรรมที่เตรียมไว้ แผนใช้ได้ผล ความเสี่ยงการทุจริตลดลง ระดับความรุนแรง < ๓
- ✓ **สถานะสีแดง** : เกิดกรณีที่อยู่ในข่ายยังแก้ไขไม่ได้ ควรมีมาตรการ / นโยบาย / โครงการ/กิจกรรม เพิ่มขึ้นแผนใช้ไม่ได้ผล ความเสี่ยงการทุจริตไม่ลดลงระดับความรุนแรง > ๓



ขั้นตอนที่ ๗ การจัดทำระบบการบริหารความเสี่ยง

ขั้นตอนที่ ๗ นำผลจากทะเบียนเฝ้าระวังความเสี่ยงการทุจริต จากตารางที่ ๖ ออกตามสถานะ ๓ สถานะ ซึ่งในขั้นตอนที่ ๗ สถานะความเสี่ยงการทุจริตที่อยู่ในข่ายที่ยังแก้ไขไม่ได้ จะต้องมีการเพิ่มหรือมาตรการ อะไรเพิ่มเติมต่อไป โดยแยกสถานะเพื่อทำระบบบริหารความเสี่ยงออกเป็น ดังนี้

- ๗.๑ เกินกว่าการยอมรับ (**สถานะสีแดง Red**) ควรเพิ่มกิจกรรมเพิ่มเติม
- ๗.๒ เกิดขึ้นแล้วแต่ยอมรับได้ ควรเพิ่มกิจกรรมเพิ่มเติม (**สถานะสีเหลือง Yellow**)
- ๗.๓ ยังไม่เกิดเฝ้าระวังต่อเนื่อง (**สถานะสีเขียว Green**)

ตารางที่ ๗ ตารางจัดทำระบบความเสี่ยง

๗.๑ (**สถานะสีแดง Red**) เกินกว่าการยอมรับ ควรเพิ่มกิจกรรมเพิ่มเติม

ความเสี่ยงการทุจริต (สถานะสีแดง Red)	มาตรการป้องกันการทุจริต (เพิ่มเติม)

๗.๒ (สถานะสีเหลือง Yellow) เกิดขึ้นแล้วแต่ยอมรับได้ ควรมีกิจกรรมเพิ่มเติม

ความเสี่ยงการทุจริต (สถานะสีเหลือง Yellow)	มาตรการป้องกันการทุจริต (เพิ่มเติม)

๗.๓ (สถานะสีเขียว Green) ยังไม่เกิดเฝ้าระวังต่อเนื่อง

ความเสี่ยงการทุจริต (สถานะสีเหลือง Green)	มาตรการป้องกันการทุจริต (เพิ่มเติม)

๗.๘ ขั้นตอนที่ ๘ การจัดทำตารางการบริหารความเสี่ยง

ขั้นตอนที่ ๘ เป็นการจัดทำรายงานสรุปให้เห็นในภาพรวม ว่ามีผลจากการบริหารความเสี่ยงการทุจริตตามขั้นตอนที่ ๗ มีสถานะความเสี่ยงการทุจริตอยู่ในระดับใด (สี) สถานะความเสี่ยง สีเขียว หมายถึง สถานะ ความเสี่ยงต่ำ สีเหลือง หมายถึง สถานะความเสี่ยงปานกลาง สีแดง หมายถึง สถานะความเสี่ยงระดับสูงมากเพื่อเป็นเครื่องมือในการกำกับ ติดตาม และ ประเมินผล

ตารางที่ ๘ ตารางรายงานการบริหารความเสี่ยง

ที่	สรุปสถานะความเสี่ยงการทุจริต (เขียว เหลือง แดง)		
	เขียว	เหลือง	แดง

๗.๙ ขั้นตอนที่ ๙ การรายงานผลการดำเนินการตามแผนบริหารความเสี่ยง

ขั้นตอนที่ ๙ เป็นการจัดทำแบบรายงานผลการดำเนินงานตามแผนบริหารความเสี่ยงการทุจริตหรือสถานะแผนบริหารความเสี่ยงการทุจริตหรือสถานะแผนบริหารความเสี่ยงการทุจริต ตารางที่ ๘ ต่อผู้บริหารของหน่วยงาน ซึ่งห้วงระยะเวลาของการรายงานผล ขึ้นอยู่กับหน่วยงาน เช่น รายงานทุกเดือน ทุกไตรมาส ซึ่งแบบในรายงานตามตารางที่ ๙ และ ตารางที่ ๑๐ สามารถปรับได้ตามความเหมาะสมของหน่วยงาน

ตารางที่ ๙ แบบรายงานผลการดำเนินงานตามแผนบริหารความเสี่ยง

แบบรายงานสถานะแผนบริหารความเสี่ยงการทุจริต ณ วันที่..... หน่วยงานที่ประเมิน.....	
ชื่อแผนบริหารความเสี่ยง	
โอกาส/ความเสี่ยง	
สถานะการดำเนินการจัดการความเสี่ยง	<input type="checkbox"/> ยังไม่ได้ดำเนินการ <input type="checkbox"/> เฝ้าระวัง และติดตามต่อเนื่อง <input type="checkbox"/> เริ่มดำเนินการได้บ้าง แต่ยังไม่ครบถ้วน <input type="checkbox"/> ต้องการปรับปรุงแผนบริหารความเสี่ยงใหม่ให้เหมาะสม <input type="checkbox"/> เหตุผลอื่น (โปรดระบุ).....
ผลการดำเนินงาน

ตารางที่ ๑๐ ตารางการแสดงความขอปรับปรุงแผนบริหารความเสี่ยงการทุจริตระหว่างปี (ทดแทนแผนเดิม)

หน่วยงานที่เสนอขอ		
วันที่เสนอขอ		
ชื่อแผนบริหารความเสี่ยงเดิม		
ชื่อแผนบริหารความเสี่ยงใหม่		
ผู้รับผิดชอบหลัก		
ผู้รับผิดชอบรองที่เกี่ยวข้อง		
เหตุผลในการเปลี่ยนแปลง	๑. ๒. ๓.	
ประเด็นความเสี่ยง	เดิม	ใหม่

แบบฟอร์มรายงาน/แผนการประเมินความเสียหายการทุจริตประจำปี พ.ศ. ๒๕๖๖

การประเมินความเสียหายการทุจริตขององค์การบริหารส่วนตำบลหนองชมพู อำเภอโนน จังหวัดนครราชสีมา

ที่	ประเด็น/ ขั้นตอน/ กระบวนการ ดำเนินงาน	เหตุการณ์ ความเสียหายที่ อาจจะเกิดขึ้น	การควบคุม/ระเบียบที่ เกี่ยวข้อง	ประเมินระดับของความเสียหาย				มาตรการป้องกันเพื่อไม่ให้เกิดการทุจริต	ตัวชี้วัด ผลสำเร็จ
				ต่ำ	ต่ำ	ปาน กลาง	สูง		
๑	การใช้รถยนต์ ส่วนบุคคล	เจ้าหน้าที่ อาจจะนำ รถยนต์ไปใช้ใน เรื่องส่วนตัวเอา น้ำมันรถยนต์ ไปใช้ส่วนตัว หรือเติมน้ำมัน ไม่ครบตามใบสั่ง จ่าย	ระเบียบว่า ด้วยการใช้และ รักษารถยนต์ขององค์กร ปกครองส่วนท้องถิ่น พ.ศ. ๒๕๕๘ และแก้ไขเพิ่มเติม				/		เรื่อง ร้องเรียน ด้านการ ทุจริตการใช้ รถยนต์ ส่วนกลาง
๒	การลงชื่อ เข้า- ออก เวลา ปฏิบัติงานที่	การลงเวลาไม่ ตรงตามความ เป็นจริง	ประกาศคณะกรรมการ หลักเกณฑ์และเงื่อนไข เกี่ยวกับการบริหารงาน บุคคลขององค์การบริหาร ส่วนตำบล		/			๑. ผู้บังคับบัญชาควบคุมการปฏิบัติงานอย่างเข้มงวด ๒. เจ้าหน้าที่ผู้รับผิดชอบรายงานสมุด ลงเวลาปฏิบัติงาน เป็นประจำทุกวันและแจ้งผู้บังคับบัญชาลงนามตรวจสอบความ ถูกต้อง	จำนวนเรื่อง ร้อง เ รีย ย น เกี่ยวกับกร ปฏิบัติงาน ปี พ.ศ. ๒๕๖๖ ๑ ๖ ๑ ๑ รายการ

ที่	ประเภทเงิน/ชนิดของเงิน/ประเภทเงิน	เหตุการณืความเกิดขึ้น	การควบคุม/ระเบียบที่เกี่ยวข้อง	ประเมินระดับของความเสียหาย					มาตรการป้องกันไม่ให้เกิดการทุจริต	ตัวชี้วัดผลสำเร็จ
				ต่ำมาก	ต่ำ	ปานกลาง	สูง	สูงมาก		
๓	การจัดซื้อจัดจ้าง	เจ้าหน้าที่มีการตั้งซื้อส่ง ร้านที่ตนสนิทหรือเป็นญาติหรือร้านที่ตัวเองคุยง่าย	ระเบียบ กฎหมาย หนังสือสั่งการ ข้อบังคับ (พระราชบัญญัติการจัดซื้อจัดจ้าง และการบริหารพัสดุภาครัฐ พ.ศ. ๒๕๖๐)				/		๑. ผู้บังคับบัญชามีการควบคุมติดตามการทำงานอย่างใกล้ชิดมีการสอบถามและคำชี้แจงเจ้าหน้าที่ปฏิบัติตามระเบียบอย่างเคร่งครัด ๒. เปลี่ยนร้านค้าในการซื้อวัสดุ ๓. เข้มงวดในการตรวจรับพัสดุหรือการจ้าง	จำนวนเรื่องร้องเรียนเกี่ยวกับกระบวนการจัดซื้อจัดจ้าง
๔	การนำทรัพย์สินของราชการมาใช้ในส่วนตัว	เช่น การใช้อุปกรณ์สำนักงานต่างๆ รถยนต์ส่วนบุคคล ฯลฯ	คู่มือการใช้ทรัพย์สินขององค์การบริหารส่วนตำบลตอนชุมพู่		/				ความสำเร็จในการจัดทำสมุดควบคุมการใช้รถยนต์ ส่วนกลางโดยมอบหมายให้เจ้าหน้าที่ควบคุมมีการลงชื่อใช้และลงเวลาในการใช้รถยนต์ส่วนกลาง	

ปัญหาอุปสรรคและข้อเสนอแนะ

๑. ผู้ปฏิบัติงานยังขาดความรู้ความเข้าใจ ด้านการประเมินความเสี่ยงการทุจริต และกระบวนการขั้นตอนในการดำเนินการบริหารความเสี่ยงด้านทุจริตและประพฤติมิชอบ
๒. การประสานงานภายในและประสานงานภายนอกยังไม่มีความต่อเนื่องในด้านความเสี่ยงต่อการทุจริต

ข้อสังเกต/ข้อเสนอแนะ

๑. ส่วนราชการในสังกัดให้ความร่วมมือในการวางระบบการประเมินความเสี่ยงต่อการทุจริตประพฤติมิชอบขององค์การบริหารส่วนตำบลอนชนมฟูเป็นอย่างดี
๒. ส่งเสริมให้ผู้บริหารระดับสูงขององค์กรเห็นความสำคัญของการประเมินความเสี่ยงต่อการทุจริตและประพฤติมิชอบ โดยกำหนดให้ผู้บริหารระดับสูงขององค์กรเข้าร่วมโครงการหรือกิจกรรมเพื่อให้องค์กรมีกระบวนการขับเคลื่อนเป็นไปในทิศทางเดียวกันและเกิดเป็นรูปธรรมอย่างชัดเจน

(ลงชื่อ)  ผู้จัดทำ

(นางสาววันทนีย์ ปาละนิตย)


นักวิชาการตรวจสอบภายในปฏิบัติการ

(ลงชื่อ)  ผู้รับรอง

(นายมงคล แมนกลาง)

ปลัดองค์การบริหารส่วนตำบลอนชนมฟู

(ลงชื่อ)



ผู้เห็นชอบ

(นายอนุวัฒน์ สมัญญา)

นายกองค์การบริหารส่วนตำบลอนชนมฟู