



# คู่มือสำหรับผู้ใช้งาน อปท.

โครงการปรับปรุงระบบข้อมูลกลางองค์กรปกครองส่วนท้องถิ่น

([info.dla.go.th](http://info.dla.go.th))

ฉบับประมาณ พ.ศ. 2562

## สัญลักษณ์และปุ่มต่าง ๆ ในระบบ

### ความหมายของปุ่มและสัญลักษณ์ต่าง ๆ

สัญลักษณ์	ความหมาย
	ปุ่มเพื่อค้นหาข้อมูล
	ปุ่มเพื่อแสดงข้อมูลทั้งหมด
	ปุ่มเพื่อเพิ่มข้อมูล
	ปุ่มเพื่อเพิ่มข้อมูลที่เป็นการลงรายละเอียดมากขึ้น เช่นรูปภาพ
	ปุ่มเพื่อบันทึกข้อมูลเข้าระบบ
	ปุ่มเพื่อยกเลิกการลบข้อมูล
	ปุ่มเพื่อย้อนกลับสู่เมนูก่อนหน้า
	ปุ่มเพื่อดูข้อมูลที่ได้ทำการกรอกไปแล้ว
	ปุ่มเพื่อแก้ไขข้อมูลที่ได้ทำการกรอกไปแล้ว
	ปุ่มเพื่อลบข้อมูล
	ปุ่มเพื่อเลือกพิกัดบนแผนที่ ระบบจะคำนวณค่า ละติจูด และ ลองจิจูด

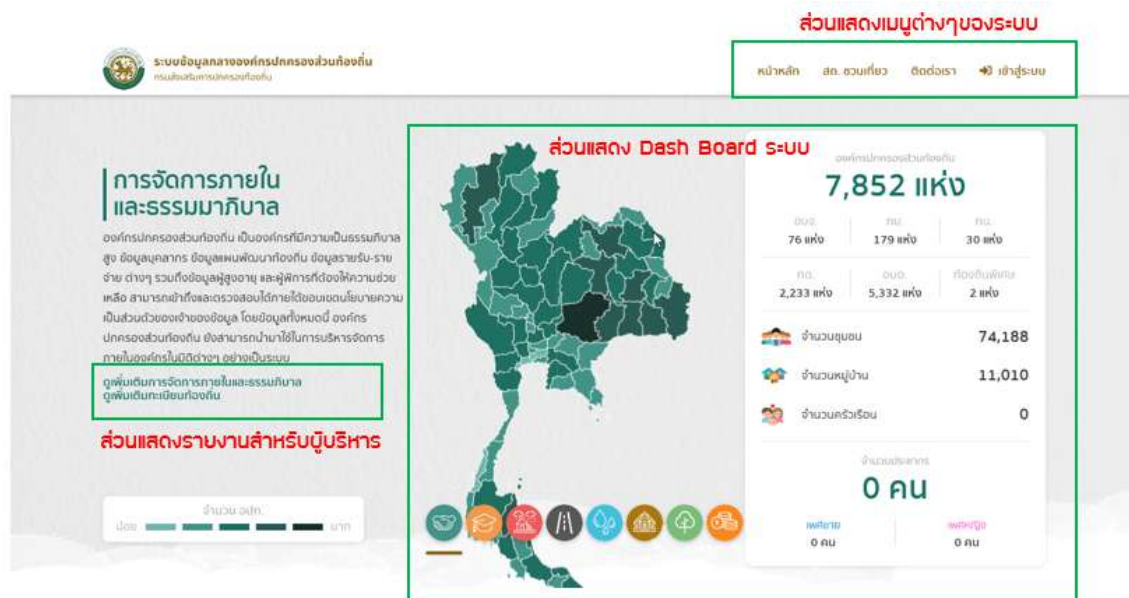
## การเข้าใช้งานระบบ

### ช่องทางการเข้าใช้งาน

1. เปิดใช้งานเว็บเบราว์เซอร์ที่ได้ติดตั้งในเครื่องคอมพิวเตอร์ ซึ่งโปรแกรมเว็บเบราว์เซอร์ที่สามารถรองรับการใช้งานระบบข้อมูลกลางองค์กรปกครองส่วนท้องถิ่นได้ดีที่สุด คือ Google Chrome
2. ให้พิมพ์ <https://info.dla.go.th> ในช่องแสดง URL Address หรือเข้าใช้งานผ่านเว็บไซต์ของกรมส่งเสริมการปกครองท้องถิ่น



3. โปรแกรม เว็บเบราว์เซอร์จะแสดงระบบข้อมูลกลางองค์กรปกครองส่วนท้องถิ่น ประกอบด้วย ส่วนต่าง ๆ ของโปรแกรมดังนี้



### 3.1 ส่วนแสดงผลข้อมูล Dash Board ซึ่งประกอบด้วยด้านต่าง ๆ ดังนี้

- ด้านสาธารณสุขและสิ่งแวดล้อม

- ด้านนวัตกรรมและการศึกษา
- ด้านสาธารณสุข
- ด้านโครงสร้างพื้นฐาน
- ด้านบริหารจัดการน้ำ ทั้งอุปโภคและบริโภค
- ด้านการจัดการภายในและธรรมาภิบาล
- ด้านศาสนา วัฒนธรรม สังคม
- ด้านเศรษฐกิจและการท่องเที่ยว

3.2 ส่วนแสดงรายงานสำหรับผู้บริหาร (BI)

3.3 ส่วนแสดงลิงค์ใช้งานเมนูต่าง ๆ สำหรับการใช้งานตัวระบบ

4. หากต้องการเข้าสู่ระบบเพื่อบันทึกข้อมูลให้คลิกปุ่ม เข้าสู่ระบบ



5. ระบบจะแสดงหน้าจอระบบการยืนยันตัวตนของกรมส่งเสริมการปกครองท้องถิ่น (DLA Single Sign-On) สำหรับให้ผู้ใช้งานได้ Login เข้าสู่ระบบ โดยจะแบ่งผู้ใช้งานออกเป็น 3 ประเภทผู้ใช้งานด้วยกันคือ

5.1 ผู้ดูแลระบบของหน่วยงาน (SSO ADMIN) ประกอบด้วย

- ผู้ดูแลระบบของกรมส่งเสริมการปกครองท้องถิ่น (SSO ADMIN สก.)



- ผู้ดูแลระบบของ สำนักงานส่งเสริมการปกครองท้องถิ่นจังหวัด (SSO ADMIN สจจ.) ซึ่ง จะกำหนด Username เป็นรหัสหน่วยงาน สจจ. แต่ละจังหวัด มีสิทธิ์ในการใช้งานเมนู บริหารจัดการผู้ใช้งานภายในสำนักงานส่งเสริมการปกครองท้องถิ่นจังหวัด ตามกลุ่มงาน ต่าง ๆ ได้ เช่น สร้าง แก้ไข, ลบ, กำหนดรหัสผ่านใหม่ และปิดการใช้งาน เป็นต้น
  - ผู้ดูแลระบบของ สำนักงานส่งเสริมการปกครองท้องถิ่นอำเภอ (SSO ADMIN สออ.) ซึ่ง จะกำหนด Username เป็นรหัสหน่วยงาน สออ. แต่ละอำเภอของจังหวัดแต่ละจังหวัด นั้น ๆ มีสิทธิ์ในการใช้งานเมนูบริหารจัดการผู้ใช้งานภายใน สออ. เช่น สร้าง แก้ไข, ลบ, กำหนดรหัสผ่านใหม่ และปิดการใช้งาน เป็นต้น
  - ผู้ดูแลระบบขององค์กรปกครองส่วนท้องถิ่น (SSO ADMIN อปท.) ซึ่งจะกำหนด Username เป็นรหัสหน่วยงาน อปท. ของแต่ละหน่วยงาน มีสิทธิ์ในการใช้งานเมนู จัดการผู้ใช้งานภายในองค์กรปกครองส่วนท้องถิ่นได้ เช่น สร้าง แก้ไข, กำหนดรหัสผ่าน ใหม่ และปิดการใช้งาน เป็นต้น
- 5.2 ผู้ใช้งานในระบบข้อมูลกลางองค์กรปกครองส่วนท้องถิ่น (INFO ADMIN อปท.) จะถูกสร้าง ขึ้นมาโดย SSO ADMIN อปท. นั้น ๆ มีหน้าที่กำหนดสิทธิ์กลุ่มผู้ใช้งานให้ INFO USER อปท. เข้าใช้งานเมนูต่าง ๆ ของระบบข้อมูลกลางองค์กรปกครองส่วนท้องถิ่นได้
- 5.3 ผู้ใช้งานในระบบข้อมูลกลางองค์กรปกครองส่วนท้องถิ่น (INFO USER อปท.) จะถูกสร้าง ขึ้นมาโดย SSO ADMIN อปท. นั้น ๆ มีสิทธิ์ในการบันทึก แก้ไข ลบข้อมูลในระบบ โดยการ เข้าถึงข้อมูลแต่ละข้อมูลนั้นจะขึ้นอยู่กับสิทธิ์ทาง INFO ADMIN อปท. เป็นผู้กำหนด



## การสร้างผู้ใช้งาน (สำหรับผู้ใช้งาน SSO ADMIN อปท.)

การสร้างผู้ใช้งานของระบบข้อมูลกลางองค์กรปกครองส่วนท้องถิ่น ผู้ใช้งาน SSO ADMIN สามารถสร้างผู้ใช้งานโดยแบ่งออกเป็น 11 กลุ่มผู้ใช้ โดยแต่ละกลุ่มผู้ใช้งานสามารถจัดการสิทธิ์ได้ดังต่อไปนี้

ลำดับ	รหัสกลุ่มผู้ใช้งาน SSO	ชื่อกลุ่มผู้ใช้งาน	จัดการสิทธิ์				
			กำหนดสิทธิ์การเข้าถึงข้อมูล	เพิ่ม/แก้ไข/ดู/ลบข้อมูลแต่ละด้าน	ยืนยันข้อมูล	ดูข้อมูล	ออกรายงาน
1	INFO_ADMIN	ผู้ดูแลระบบ INFO หน่วยงาน					
2	INFO_APPR	ผู้รับรองข้อมูลของ หน่วยงาน					
3	INFO_USER1	ผู้บันทึกข้อมูล ด้าน สาธารณสุขและ สิ่งแวดล้อม					
4	INFO_USER2	ผู้บันทึกข้อมูล ด้าน นวัตกรรมและการศึกษา					
5	INFO_USER3	ผู้บันทึกข้อมูล ด้าน สาธารณภัย					
6	INFO_USER4	ผู้บันทึกข้อมูล ด้าน โครงสร้างพื้นฐาน					
7	INFO_USER5	ผู้บันทึกข้อมูล ด้านการ บริหารจัดการน้ำ					
8	INFO_USER6	ผู้บันทึกข้อมูล ด้านการ จัดการภายในและธรร มาภิบาล					
9	INFO_USER7	ผู้บันทึกข้อมูล ด้านสังคม ศาสนา วัฒนธรรม					
10	INFO_USER8	ผู้บันทึกข้อมูล ด้าน เศรษฐกิจและท่องเที่ยว					
11	INFO_VIEW	ผู้ตรวจสอบข้อมูลและ ออกรายงานของ หน่วยงาน					



### การลงทะเบียนใช้งานครั้งแรกของ SSO Admin อปท.

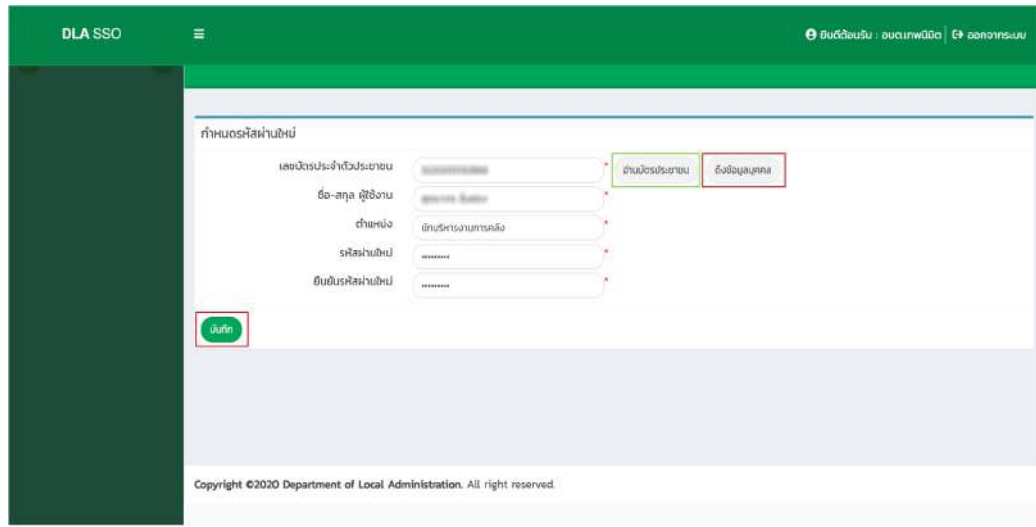
ผู้ใช้งาน SSO Admin อปท. จะต้องทำการลงทะเบียนเพื่อเข้าใช้งานระบบยืนยันตัวตน SSO ก่อนเท่านั้น จึงจะสามารถสร้างผู้ใช้งานท่านอื่นได้

### ขั้นตอนการลงทะเบียนใช้งานครั้งแรกของ SSO Admin อปท.

1. ผู้ใช้งาน SSO-ADMIN ระดับหน่วยงาน ของ สจ. สอ. และ อปท. ดำเนินการลงทะเบียนการใช้งาน User/Password ผ่านโปรแกรม Web Browser <https://info.dla.go.th>
2. กดปุ่ม เข้าสู่ระบบ



### 3. ระบุ User/Password แล้วกดปุ่มบันทึกเพื่อลงทะเบียนเข้าใช้งานระบบ



### 4. การลงทะเบียนการใช้งานครั้งแรกผู้ใช้งานระดับ SSO-ADMIN ของหน่วยงานต้องระบุรายละเอียดดังนี้

- 4.1. ระบุหมายเลขบัตรประจำตัวประชาชน 13 หลัก
  - 4.2. กดปุ่ม ตรวจสอบตัวตน โดยเงื่อนไขของการตรวจสอบตัวตน สำหรับ อปท. นั้นยกเว้น ผู้ใช้งาน สจจ.และ สจอ. ระบบจะตรวจสอบหน่วยงานของ อปท. กับหมายเลขบัตรประจำตัวประชาชน ที่ผู้ใช้งานใส่ข้อมูลว่าตรงกันหรือไม่ หากระบบตรวจสอบข้อมูลแล้วข้อมูลหน่วยงานที่ลงทะเบียน กับหมายเลขบัตรประจำตัวประชาชนตรงกัน ระบบจะดึง ชื่อ-สกุล ตำแหน่ง สังกัด มาแสดงผล หน้าลงทะเบียน
  - 4.3. ระบุรหัสผ่านใหม่ (Password) 2 ครั้ง
  - 4.4. กดปุ่มบันทึกข้อมูล
5. เพื่อตรวจสอบการเข้าใช้งาน หลังจากทีลงทะเบียนเข้าใช้งานระบบครั้งแรกให้ผู้ใช้งานดำเนินการ logout ออกจากระบบ แล้วให้ login เข้าสู่ระบบใหม่อีกครั้ง เป็นการทดสอบการเปลี่ยน Password
6. กรณีลงทะเบียนเข้าใช้งานระบบสำเร็จแต่ไม่สามารถ login เข้าใช้งานระบบได้ให้ติดต่อ กลุ่มงานสารสนเทศ ศูนย์เทคโนโลยีสารสนเทศท้องถิ่น กรมส่งเสริมการปกครองท้องถิ่น เบอร์ติดต่อ 02-2419000 ต่อหมายเลขภายใน 1107-1108 แจ้งปัญหาการเข้าใช้งานระบบข้อมูลกลางองค์กรปกครองส่วนท้องถิ่น เพื่อให้ทางเจ้าหน้าที่คืนค่า password ให้ใหม่





7. กรณีลงทะเบียนเข้าใช้งานไม่สำเร็จ ให้ผู้ใช้งานตรวจสอบข้อมูลของผู้ลงทะเบียน ว่ามีข้อมูลบุคคลในระบบศูนย์บริการข้อมูลบุคลากรท้องถิ่นแห่งชาติหรือไม่ หากไม่มีรายชื่อให้ดำเนินการเพิ่มข้อมูลบุคคลให้เสร็จสิ้นเสียก่อน จึงจะสามารถลงทะเบียนใช้งานระบบข้อมูลกลางองค์กรปกครองส่วนท้องถิ่นได้
8. กรณีที่ผู้ใช้งาน SSO-ADMIN ของหน่วยงาน สจล., สจอ., อปท. ไม่ได้รับผิดชอบในการใช้งาน SSO-ADMIN ของหน่วยงานท่านแล้ว เช่น ท่านย้ายไปสังกัดหน่วยงานอื่นหรือไม่ได้ปฏิบัติหน้าที่ ณ ต้นสังกัดเดิมแล้ว ท่านสามารถที่จะยกเลิกการผู้ใช้งานระดับ SSO-ADMIN ของท่านได้โดย login เข้าใช้งานระบบแล้วกดปุ่ม “ยกเลิกการใช้งาน” โดยให้ระบุ Password ของ SSO-ADMIN และเหตุผลของการยกเลิกการใช้งาน หรือแจ้งทางกลุ่มงานสารสนเทศ ศูนย์เทคโนโลยีสารสนเทศท้องถิ่น กรมส่งเสริมการปกครองท้องถิ่น เบอร์ติดต่อ 02-2419000 ต่อหมายเลขภายใน 1107-1108 แจ้งยกเลิกผู้ใช้งานระดับ SSO-ADMIN ของหน่วยงานของท่านต่อไป
9. ผู้ถือครอง User/Password ระดับ SSO-ADMIN ของหน่วยงาน แต่ละหน่วยงานระบบกำหนดให้มีเพียงผู้ใช้งานคนเดียวเท่านั้น หากมีผู้ใช้งานระดับ SSO-ADMIN ของหน่วยงานมีการลงทะเบียนใช้งานไปแล้วผู้ใช้งานท่านอื่นก็จะไม่สามารถมาลงทะเบียนเพื่อขอใช้งานระดับ SSO-ADMIN เพิ่มเติมได้ ยกเว้นเป็นผู้ใช้งานที่ทาง SSO-ADMIN เป็นผู้สร้างผู้ใช้งานสำหรับระบบข้อมูลกลางองค์กรปกครองส่วนท้องถิ่นเท่านั้น

**ขั้นตอนการสร้างผู้ใช้งาน INFO ADMIN อปท. เพื่อจัดการสิทธิ์การใช้งาน INFO USER**

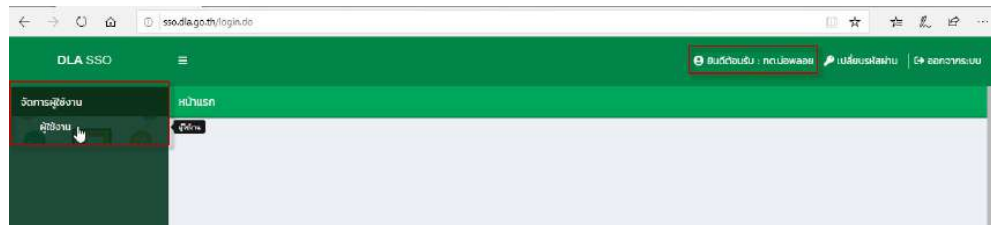
1. ผู้ใช้งาน SSO ADMIN อปท. (รหัสผู้ใช้งานของหน่วยงาน 8 หลัก) Login เข้าใช้งานระบบยืนยันตัวตนของกรมส่งเสริมการปกครองท้องถิ่น เพื่อเข้าไปสร้างผู้ใช้งาน INFO ADMIN อปท.



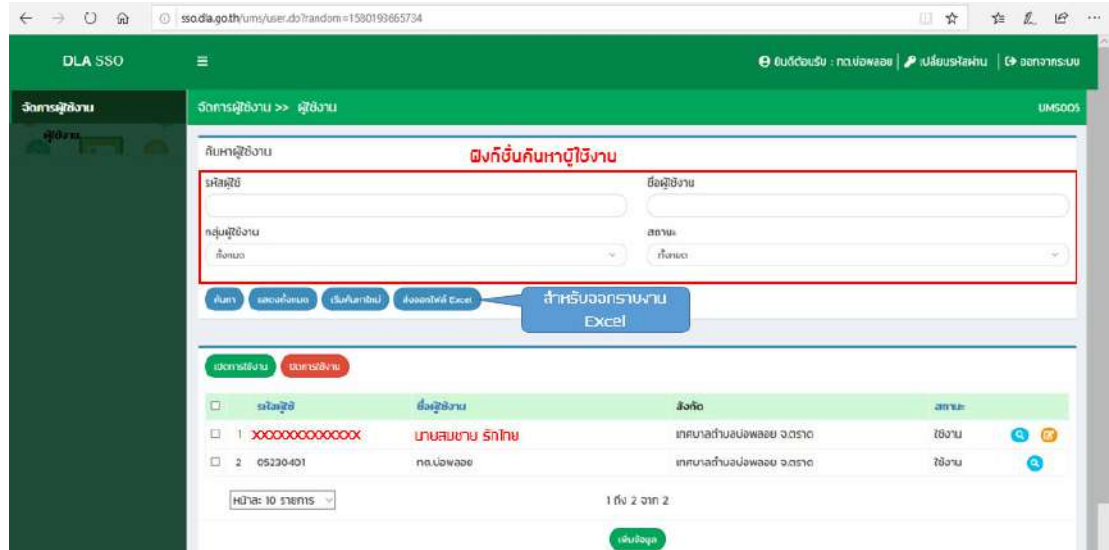
2. หลังจากระบุ user/password แล้ว ให้กดปุ่มเข้าสู่ระบบ



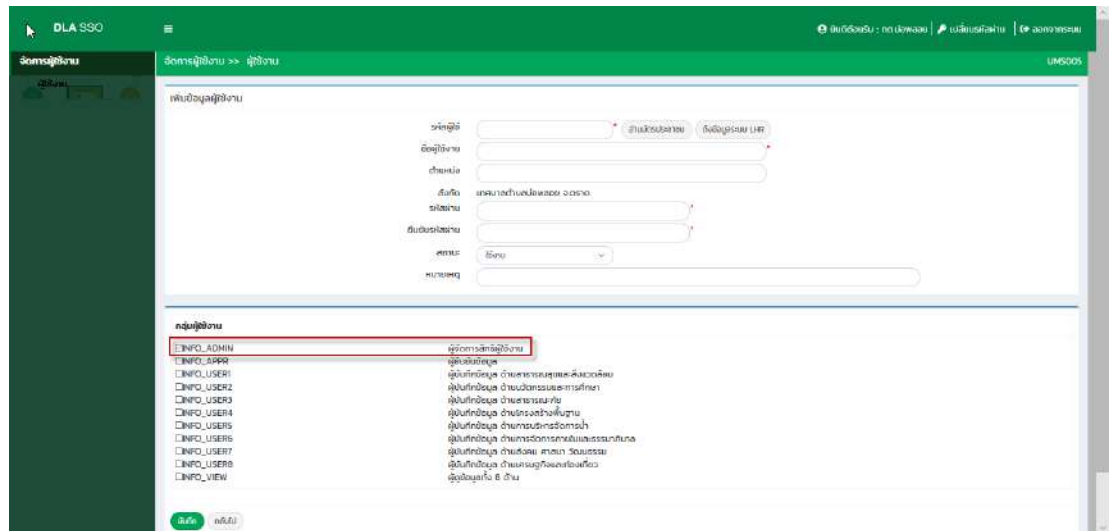
3. หลังจาก Login เข้าสู่ระบบสำเร็จ หน้าจอจะแสดงเมนูสำหรับการจัดการผู้ใช้งาน



4. กดที่เมนู จัดการผู้ใช้งาน > เมนูย่อย ผู้ใช้งาน ระบบจะแสดงหน้าจอรายการข้อมูลผู้ใช้งานทั้งหมดของ อปท.



5. กดปุ่ม เพิ่มข้อมูล



6. การสร้างผู้ใช้งาน INFO ADMIN อปท. กรณีใส่ข้อมูลเองโดยไม่ต้องตรวจสอบจากระบบ LHR ดังนี้

- ระบุ รหัสผู้ใช้ (หมายเลขบัตรประจำตัวประชาชน)
- ระบุ ชื่อผู้ใช้งาน
- ระบุ ตำแหน่ง
- ประเภทสังกัด \*\*\* ระบบจะดึงจากข้อมูลของผู้ใช้งานโดยอัตโนมัติ
- จังหวัด \*\*\* ระบบจะดึงจากข้อมูลของผู้ใช้งานโดยอัตโนมัติ



- อำเภอ \*\*\* ระบบจะดึงจากข้อมูลของผู้ใช้งานโดยอัตโนมัติ
- อปท. \*\*\* ระบบจะดึงจากข้อมูลของผู้ใช้งานโดยอัตโนมัติ
- ระบุ รหัสผ่าน
- ระบุ ยืนยันรหัสผ่าน อีกครั้ง
- ระบุ สถานะ (ใช้งาน/ไม่ใช้งาน)
- ระบุ หมายเหตุ

7. กรณีสร้างผู้ใช้งาน INFO ADMIN อปท. โดยดึงข้อมูลผู้ใช้งานมาจากระบบ LHR

7.1 ใส่ รหัสผู้ใช้งาน (หมายเลขบัตรประจำตัวประชาชน)

7.2 กดปุ่ม “ดึงข้อมูลจากระบบ LHR”

7.3 ระบบจะดึงข้อมูลต่าง ๆ มาแสดงดังนี้

- ชื่อผู้ใช้งาน
- ตำแหน่ง
- ประเภทสังกัด
- จังหวัด
- อำเภอ
- อปท.

7.4 ระบุ รหัสผ่าน

7.5 ระบุ ยืนยันรหัสผ่านอีกครั้ง

7.6 ระบุ สถานะ

7.7 ระบุ หมายเหตุ

8. เลือกกลุ่มผู้ใช้งานเป็น INFO ADMIN (**\*\*\* การกำหนดกลุ่มผู้ใช้งานจาก SSO ADMIN นั้น จะเป็นการกำหนดสิทธิ์การเข้าใช้งานระบบ INFO ครั้งแรกเท่านั้น แต่ถ้าหากจะไปแก้ไขสิทธิ์ครั้งต่อไปจะต้องแก้ไขในระบบของ INFO โดยให้ INFO ADMIN เป็นผู้แก้ไขสิทธิ์เท่านั้น**)

9. หลังจากกำหนดกลุ่มผู้ใช้งานเรียบร้อยแล้วให้กดปุ่ม “บันทึกข้อมูล”

**ขั้นตอนการสร้างผู้ใช้งาน INFO USER อปท. เพื่อบันทึกข้อมูลในระบบ**

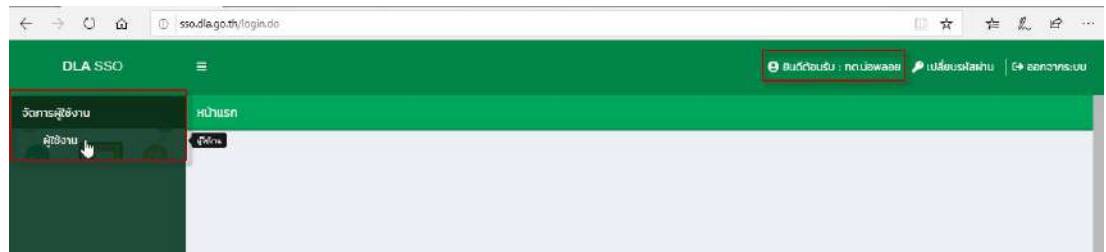
1. ผู้ใช้งาน SSO ADMIN อปท. (รหัสผู้ใช้งานของหน่วยงาน 8 หลัก) Loginเข้าใช้งานระบบยืนยันตัวตนของกรมส่งเสริมการปกครองท้องถิ่น เพื่อเข้าไปสร้างผู้ใช้งาน INFO USER อปท.



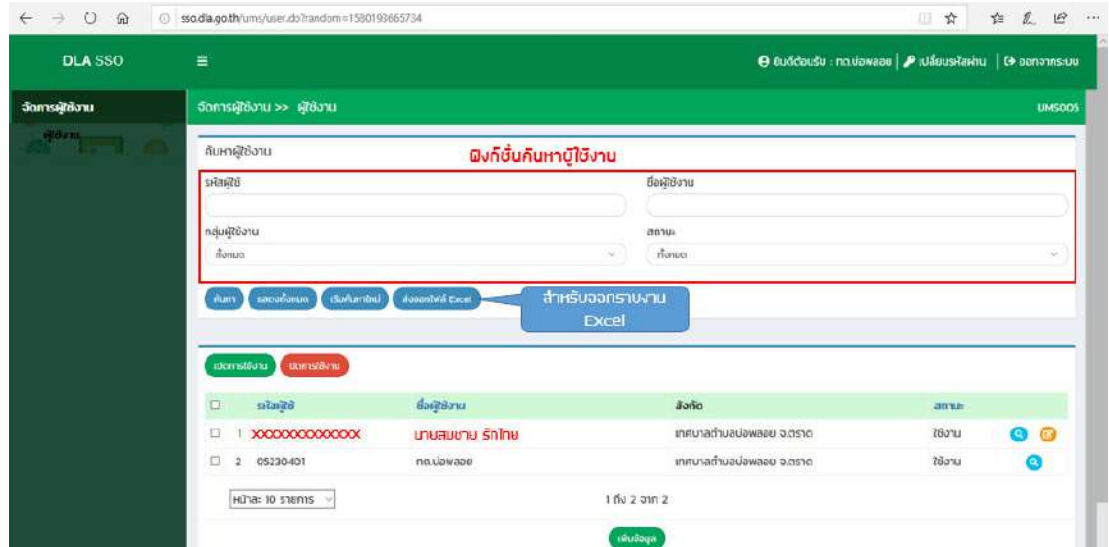
2. หลังจากระบุ user/password แล้ว ให้กดปุ่มเข้าสู่ระบบ



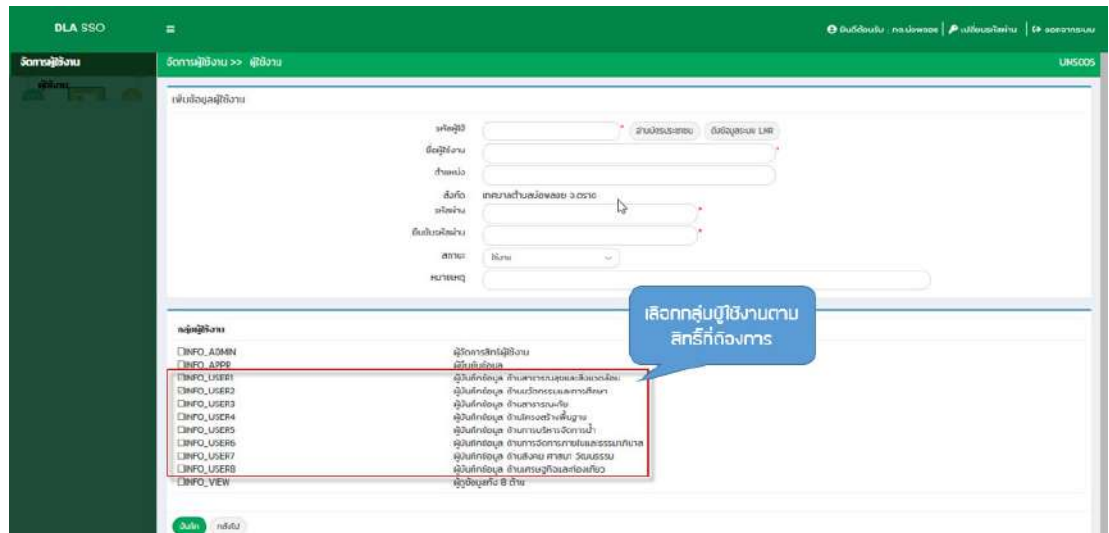
3. หลังจาก Login เข้าสู่ระบบสำเร็จ หน้าจอจะแสดงเมนูสำหรับการจัดการผู้ใช้งาน



4. กดที่เมนู จัดการผู้ใช้งาน > เมนูย่อย ผู้ใช้งาน ระบบจะแสดงหน้าจอรายการข้อมูลผู้ใช้งานทั้งหมดของ อปท.



5. กดปุ่ม เพิ่มข้อมูล



6. การสร้างผู้ใช้งาน INFO USER อปท. กรณีใส่ข้อมูลเองโดยไม่ต้องตรวจสอบจากระบบ LHR ดังนี้

- ระบุ รหัสผู้ใช้ (หมายเลขบัตรประจำตัวประชาชน)
- ระบุ ชื่อผู้ใช้งาน
- ระบุ ตำแหน่ง
- ประเภทสังกัด \*\*\* ระบบจะดึงจากข้อมูลของผู้ใช้งานโดยอัตโนมัติ
- จังหวัด \*\*\* ระบบจะดึงจากข้อมูลของผู้ใช้งานโดยอัตโนมัติ
- อำเภอ \*\*\* ระบบจะดึงจากข้อมูลของผู้ใช้งานโดยอัตโนมัติ

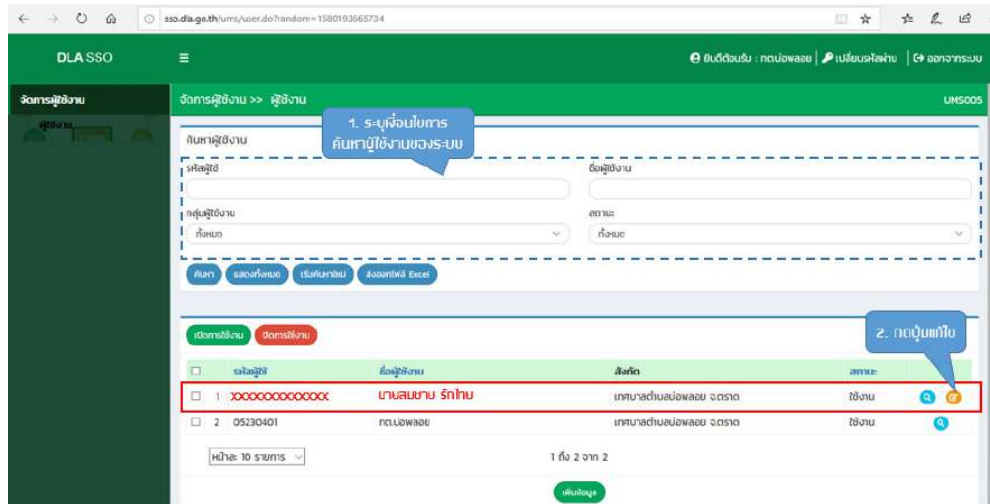


- อปท. \*\*\* ระบบจะดึงจากข้อมูลของผู้ใช้งานโดยอัตโนมัติ
  - ระบุ รหัสผ่าน
  - ระบุ ยืนยันรหัสผ่าน อีกครั้ง
  - ระบุ สถานะ (ใช้งาน/ไม่ใช้งาน)
  - ระบุ หมายเหตุ
7. กรณีสร้างผู้ใช้งาน INFO USER อปท. โดยดึงข้อมูลผู้ใช้งานมาจากระบบ LHR
- 7.1 ใส่ รหัสผู้ใช้งาน (หมายเลขบัตรประจำตัวประชาชน)
- 7.2 กดปุ่ม “ดึงข้อมูลจากระบบ LHR”
- 7.3 ระบบจะดึงข้อมูลต่าง ๆ มาแสดงดังนี้
- ชื่อผู้ใช้งาน
  - ตำแหน่ง
  - ประเภทสังกัด
  - จังหวัด
  - อำเภอ
  - อปท.
- 7.4 ระบุ รหัสผ่าน
- 7.5 ระบุ ยืนยันรหัสผ่านอีกครั้ง
- 7.6 ระบุ สถานะ
- 7.7 ระบุ หมายเหตุ
8. เลือกกลุ่มผู้ใช้งานเป็น INFO USER ของแต่ละกลุ่มข้อมูลตามตารางกลุ่มข้อมูลที่ได้กล่าวไว้ข้างต้น โดย SSO ADMIN สามารถเลือกกลุ่มผู้ใช้งานได้มากกว่า 1 กลุ่ม (**\*\*\* การกำหนดกลุ่มผู้ใช้งานจาก SSO ADMIN นั้น จะเป็นการกำหนดสิทธิ์การเข้าใช้งานระบบ INFO ครั้งแรกเท่านั้น แต่ถ้าหากจะไปแก้ไขสิทธิ์ครั้งต่อไปจะต้องแก้ไขในระบบของ INFO โดยให้ INFO ADMIN เป็นผู้แก้ไขสิทธิ์เท่านั้น**)
9. หลังจากกำหนดกลุ่มผู้ใช้งานเรียบร้อยแล้วให้กดปุ่ม “บันทึกข้อมูล”

## การแก้ไขผู้ใช้งาน (สำหรับผู้ใช้งาน SSO ADMIN อปท.)

### ขั้นตอนการแก้ไขผู้ใช้งาน (สำหรับผู้ใช้งาน SSO ADMIN อปท.)

1. ระบุเงื่อนไขการค้นหาผู้ใช้งานของระบบ



เลือกผู้ใช้งาน	ชื่อผู้ใช้งาน	สังกัด	สถานะ
<input type="checkbox"/>	1 xxxxxxxxxxxxxx นายสมชาย รักไทย	เทศบาลตำบลหนองพลอย จ.ตราด	ใช้งาน
<input type="checkbox"/>	2 05130401 นายสมชาย รักไทย	เทศบาลตำบลหนองพลอย จ.ตราด	ใช้งาน

2. กดปุ่มแก้ไขของรายการข้อมูลผู้ใช้งาน
3. แก้ไขข้อมูล โดยข้อมูลที่สามารถแก้ไขได้คือ
  - ชื่อ-สกุล ผู้ใช้งาน
  - ตำแหน่ง
  - สถานะการใช้งาน
  - ส่วนกลุ่มผู้ใช้งานนั้นหากต้องการแก้ไข ให้ผู้ใช้งาน INFO ADMIN อปท. เป็นผู้กำหนดสิทธิ์ให้ใหม่ในระบบจัดการผู้ใช้งานของระบบ INFO เท่านั้น





DLA SSO

ยินดีต้อนรับ : คุณ [ชื่อ] | [ชื่อหน่วยงาน]

แก้ไขข้อมูลผู้ใช้งาน

ชื่อผู้ใช้งาน: [ ]

ชื่อหน่วยงาน: [ ]

สังกัด: [ ]

สถานะ: [ ]

หมายเลข: [ ]

3. สามารถแก้ไขข้อมูลได้

กลุ่มผู้ใช้งาน

- INFO\_ADMIN ผู้จัดการข้อมูลผู้ใช้งาน
- INFO\_ADMIN ผู้รับผิดชอบ
- INFO\_USER1 ผู้รับผิดชอบ ด้านสายงานและแผนก/กอง/ส่วน
- INFO\_USER2 ผู้รับผิดชอบ ด้านบริหารงานการศึกษา
- INFO\_USER3 ผู้รับผิดชอบ ด้านบริหารงานกฎหมาย
- INFO\_USER4 ผู้รับผิดชอบ ด้านการให้บริการด้าน
- INFO\_USER5 ผู้รับผิดชอบ ด้านการดำเนินงานในและระหว่างองค์กร
- INFO\_USER6 ผู้รับผิดชอบ ด้านสังคม สาธารณะ วัฒนธรรม
- INFO\_USER7 ผู้รับผิดชอบ ด้านการบูรณาการข้อมูล
- INFO\_VIEW ผู้จัดทำข้อมูล 3 ด้าน

บันทึก

4. กดปุ่มบันทึก

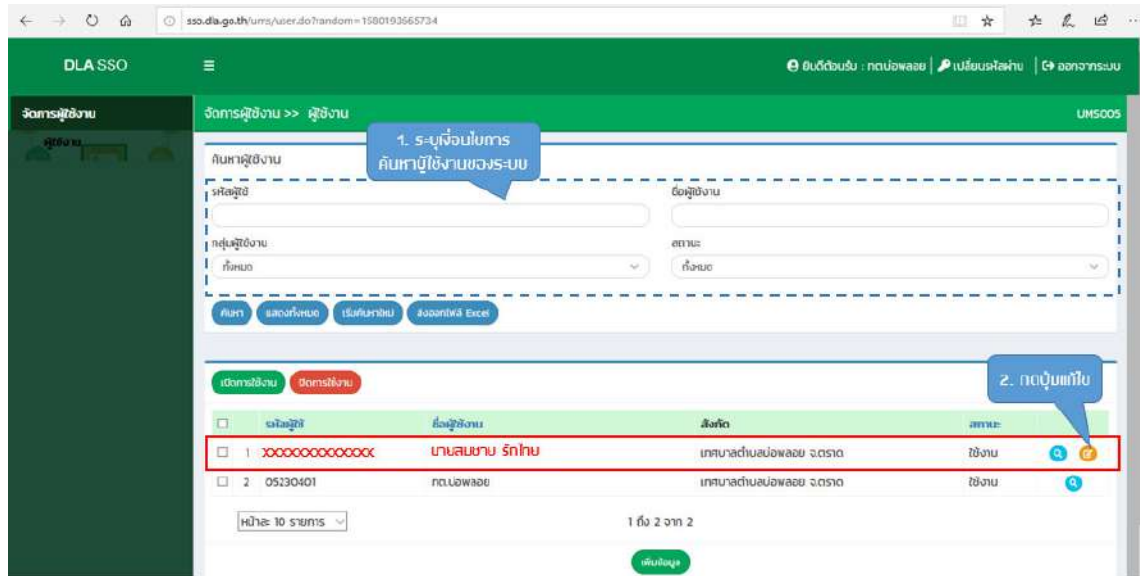
กลุ่มผู้ใช้งานในระบบ DLA SSO ใช้กำหนดสิทธิ์การใช้งานเบื้องต้นครั้งแรกเท่านั้น

4. กดปุ่ม “บันทึก”

## การกำหนดรหัสผ่านใหม่ของผู้ใช้งาน INFO USER อปท. กรณีผู้ใช้งานลืมรหัสผ่าน(สำหรับ ผู้ใช้งาน SSO ADMIN อปท.)

### ขั้นตอนการกำหนดรหัสผ่านใหม่ของ INFO USER อปท.

1. ระบุเงื่อนไขการค้นหาผู้ใช้งานของระบบ



DLA SSO

จัดการผู้ใช้งาน >> ผู้ใช้งาน

1. ระบุเงื่อนไขการค้นหา  
ค้นหาผู้ใช้จากระบบ

กรณีสืบค้น

รหัสผู้ใช้

ชื่อผู้ใช้งาน

กลุ่มผู้ใช้งาน



สถานะ

ทั้งหมด

ทั้งหมด

ค้นหา แสดงทั้งหมด รีเฟรชหน้า ส่งไฟล์ Excel

เปิดรหัสผ่าน ปิดรหัสผ่าน

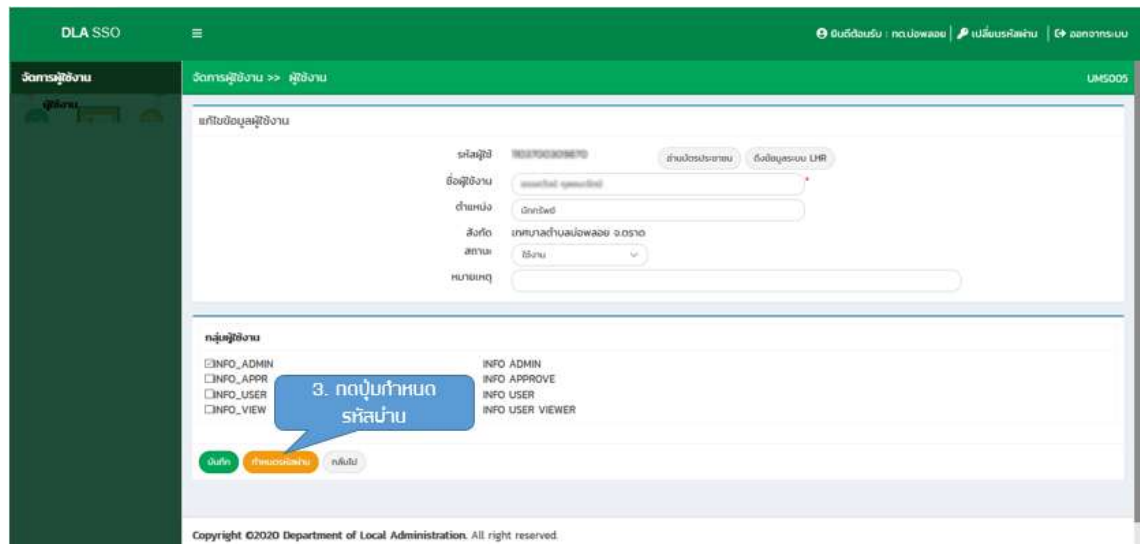
รหัสผู้ใช้	ชื่อผู้ใช้งาน	สังกัด	สถานะ
1 0000000000000000	นางสมชาย รักไทย	เทศบาลตำบลบ่อพลอย จ.ตราด	ใช้งาน 
2 05230401	น.ค.บ่อพลอย	เทศบาลตำบลบ่อพลอย จ.ตราด	ใช้งาน 

หน้าละ 10 รายการ 1 ถึง 2 จาก 2

เพิ่มข้อมูล

2. กดปุ่มแก้ไข

2. กดปุ่มแก้ไขของรายการข้อมูลผู้ใช้งาน
3. กดปุ่ม “กำหนดรหัสผ่าน”



DLA SSO

จัดการผู้ใช้งาน >> ผู้ใช้งาน

แก้ไขข้อมูลผู้ใช้งาน

รหัสผู้ใช้ 0000000000000000

ชื่อผู้ใช้งาน นายสมชาย รักไทย

ตำแหน่ง นายก อบต.

สังกัด เทศบาลตำบลบ่อพลอย จ.ตราด

สถานะ ใช้งาน

หมายเหตุ

กลุ่มผู้ใช้งาน

INFO\_ADMIN

INFO\_APPR

INFO\_USER

INFO\_VIEW

INFO ADMIN

INFO APPROVE

INFO USER

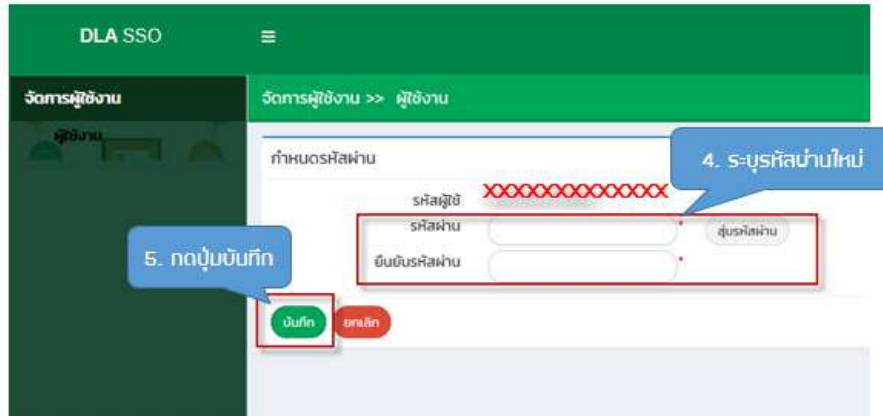
INFO USER VIEWER

บันทึก รีเฟรชหน้า ปิดหน้าต่าง

3. กดปุ่มกำหนดรหัสผ่าน

Copyright ©2020 Department of Local Administration. All right reserved.

4. ระบุ รหัสผ่าน และยืนยันรหัสผ่าน



5. กดปุ่ม “บันทึก”

### การกำหนดสิทธิ์และการแก้ไขสิทธิ์การเข้าถึงข้อมูลของผู้ใช้งาน INFO USER อปท. (สำหรับ ผู้ใช้งาน INFO ADMIN อปท.)

การกำหนดการเข้าถึงข้อมูลให้กับ INFO USER อปท. นั้น ผู้ใช้งาน INFO ADMIN อปท. สามารถเลือก กำหนดการใช้งานของแต่ละกลุ่มข้อมูลโดยกลุ่มข้อมูลทั้งหมด ทางผู้ใช้งาน INFO ADMIN สด. จะเป็นผู้กำหนด กลุ่มข้อมูลมาให้ใช้งานอยู่แล้ว เพียงแต่ INFO ADMIN อปท. เป็นผู้เลือกกำหนดให้ทาง INFO USER อปท. เข้า ใช้งานเฉพาะบางกลุ่มข้อมูล หรือจะใช้งานทุกกลุ่มข้อมูลก็ได้ ขึ้นอยู่กับ INFO ADMIN อปท. จะกำหนดสิทธิ์การ ใช้งานของกลุ่มข้อมูลอะไรบ้าง ซึ่งกลุ่มผู้ใช้งานข้อมูลต่าง ๆ ทางผู้ใช้งาน INFO ADMIN สด. กำหนดกลุ่ม ผู้ใช้งานทั้งหมด 10 กลุ่ม ตามข้อมูลดังต่อไปนี้

ลำดับ	รหัสกลุ่มผู้ใช้งาน	ชื่อกลุ่มผู้ใช้งาน
1	INFO_APPR	ผู้รับรองข้อมูล 8 ด้านของ อปท.
2	INFO_VIEW	ผู้ดูข้อมูล 8 ด้านของ อปท.
3	INFO_USER1	ผู้บันทึกข้อมูล อปท. ด้านสาธารณสุขและสิ่งแวดล้อม
4	INFO_USER2	ผู้บันทึกข้อมูล อปท. ด้านนวัตกรรมและการศึกษา
5	INFO_USER3	ผู้บันทึกข้อมูล อปท. ด้านสาธารณสุข
6	INFO_USER4	ผู้บันทึกข้อมูล อปท. ด้านโครงสร้างพื้นฐาน
7	INFO_USER5	ผู้บันทึกข้อมูล อปท. ด้านการบริหารจัดการน้ำ
8	INFO_USER6	ผู้บันทึกข้อมูล อปท. ด้านการจัดการภายในและธรรมาภิบาล
9	INFO_USER7	ผู้บันทึกข้อมูล อปท. ด้านศาสนา วัฒนธรรมและสังคม

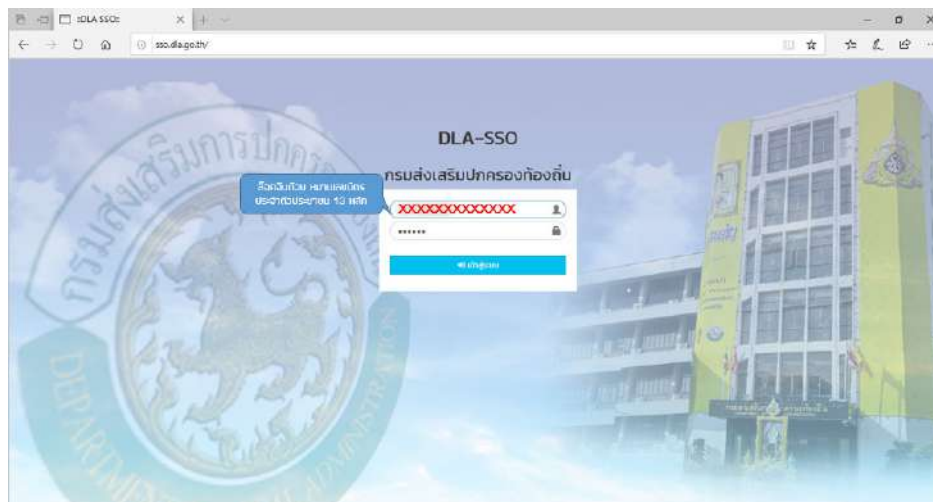
10	INFO_USER8	ผู้บันทึกข้อมูล อปท. ด้านเศรษฐกิจและการท่องเที่ยว
----	------------	---

### ขั้นตอนการกำหนดกลุ่มผู้ใช้งานของ INFO USER ดังนี้

1. ผู้ใช้งาน INFO ADMIN อปท. Login เข้าใช้งานระบบข้อมูลกลางองค์กรปกครองส่วนท้องถิ่น

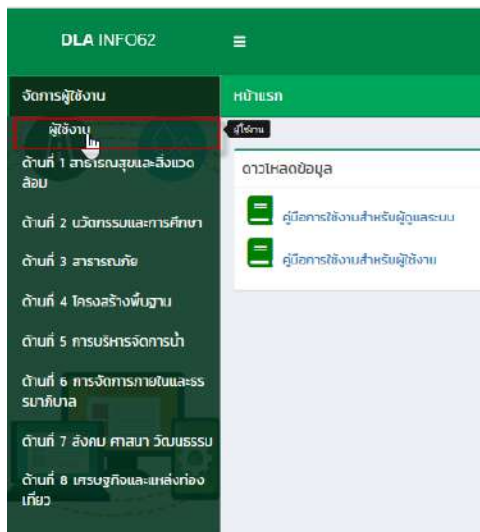


2. หลังจาก Login ผู้ใช้งาน INFO ADMIN อปท. คลิกเข้าใช้งานระบบข้อมูลกลางองค์กรปกครองส่วนท้องถิ่น

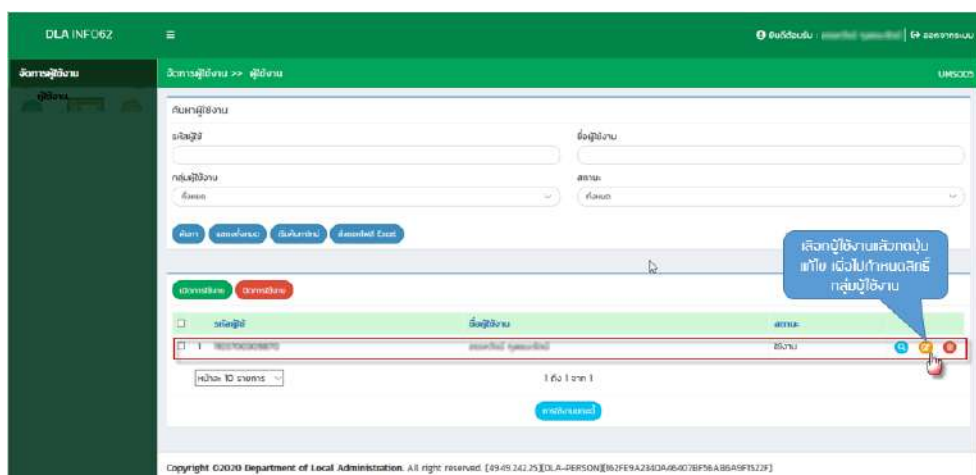




3. หน้าจอจะแสดงสิทธิ์การใช้งานของ INFO ADMIN อปท. คือ เมนูจัดการผู้ใช้งานและดูข้อมูลทั้ง 8 ด้าน โดยเลือกเมนู จัดการผู้ใช้งาน > เมนูย่อยผู้ใช้งาน



4. ค้นหาผู้ใช้งาน INFO USER ที่ต้องการกำหนดสิทธิ์กลุ่มผู้ใช้งานแล้วกดปุ่ม แก้ไข





5. เลือกกำหนดกลุ่มการใช้งานของ INFO USER อปท. (1 user สามารถใช้งานได้มากกว่า 1 กลุ่มข้อมูล)

จัดการผู้ใช้งาน >> ผู้ใช้งาน

แก้ไขข้อมูลผู้ใช้งาน

รหัสผู้ใช้	10000000000000000000
ชื่อผู้ใช้งาน	000
ตำแหน่ง	user
ประเภทสังกัด	อปท.
จังหวัด	ตราด
อำเภอ	บ่อไร่
อปท.	เทศบาลตำบลบ่อพลอย
สถานะ	ใช้งาน
หมายเหตุ	

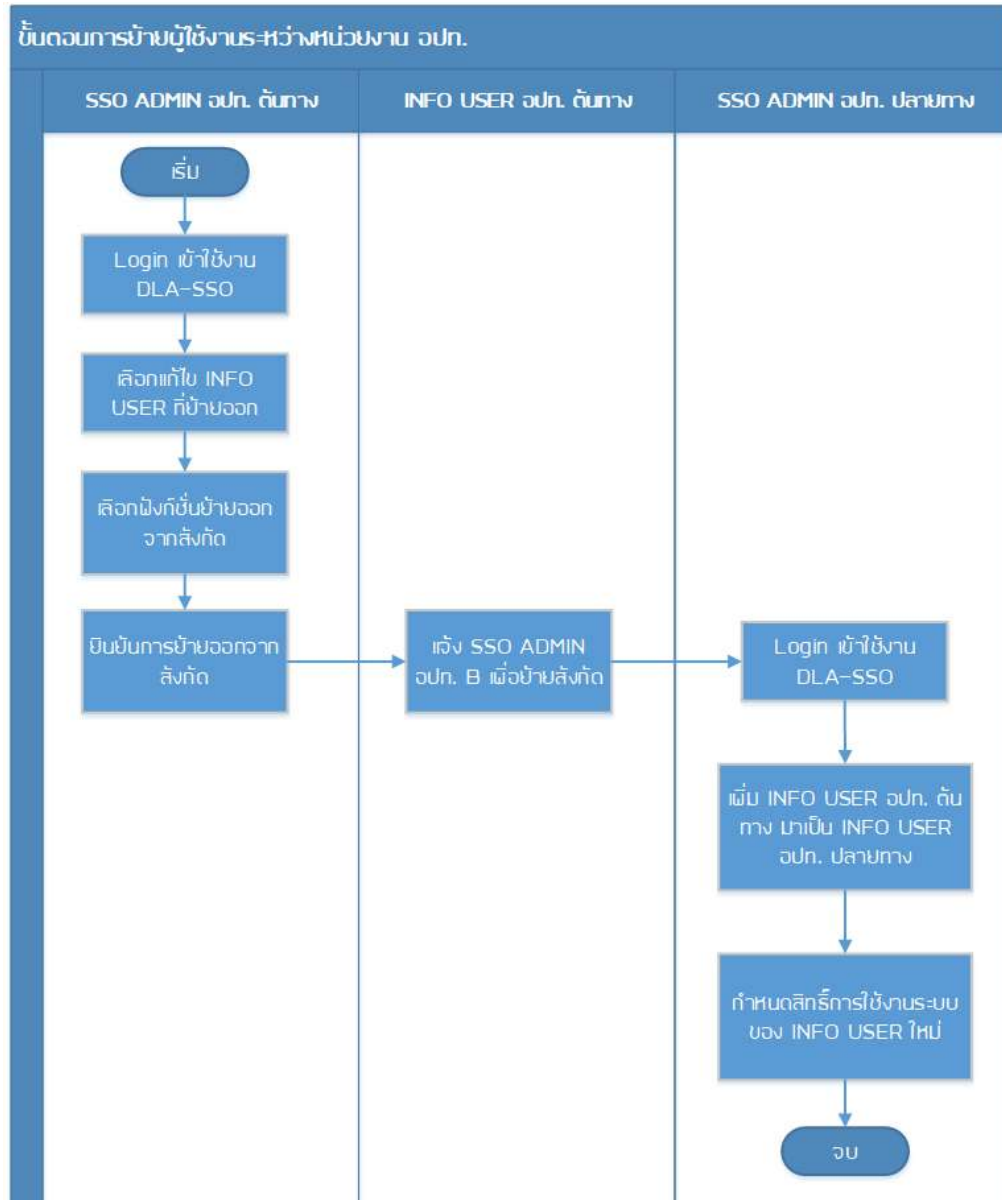
กลุ่มผู้ใช้งาน

<input type="checkbox"/> INFO_APPR	ผู้ยืนยันข้อมูลและออกรายงาน
<input type="checkbox"/> INFO_USER1	ผู้บันทึกข้อมูล ด้านสาธารณสุขและสิ่งแวดล้อม
<input checked="" type="checkbox"/> INFO_USER2	ผู้บันทึกข้อมูล ด้านวัฒนธรรมและการศึกษา
<input type="checkbox"/> INFO_USER3	ผู้บันทึกข้อมูล ด้านสาธารณสุข
<input type="checkbox"/> INFO_USER4	ผู้บันทึกข้อมูล ด้านโครงสร้างพื้นฐาน
<input type="checkbox"/> INFO_USER5	ผู้บันทึกข้อมูล ด้านการบริหารจัดการน้ำ
<input type="checkbox"/> INFO_USER6	ผู้บันทึกข้อมูล ด้านการจัดการภายในและธรรมาภิบาล
<input type="checkbox"/> INFO_USER7	ผู้บันทึกข้อมูล ด้านสังคม ศาสนา วัฒนธรรม
<input type="checkbox"/> INFO_USER8	ผู้บันทึกข้อมูล ด้านเศรษฐกิจและท่องเที่ยว
<input type="checkbox"/> INFO_VIEW	ผู้ตรวจสอบข้อมูลทั้ง 8 ด้าน

บันทึก กลับไป

6. เมื่อกำหนดกลุ่มผู้ใช้งานตามต้องการแล้ว กดปุ่ม “บันทึก”

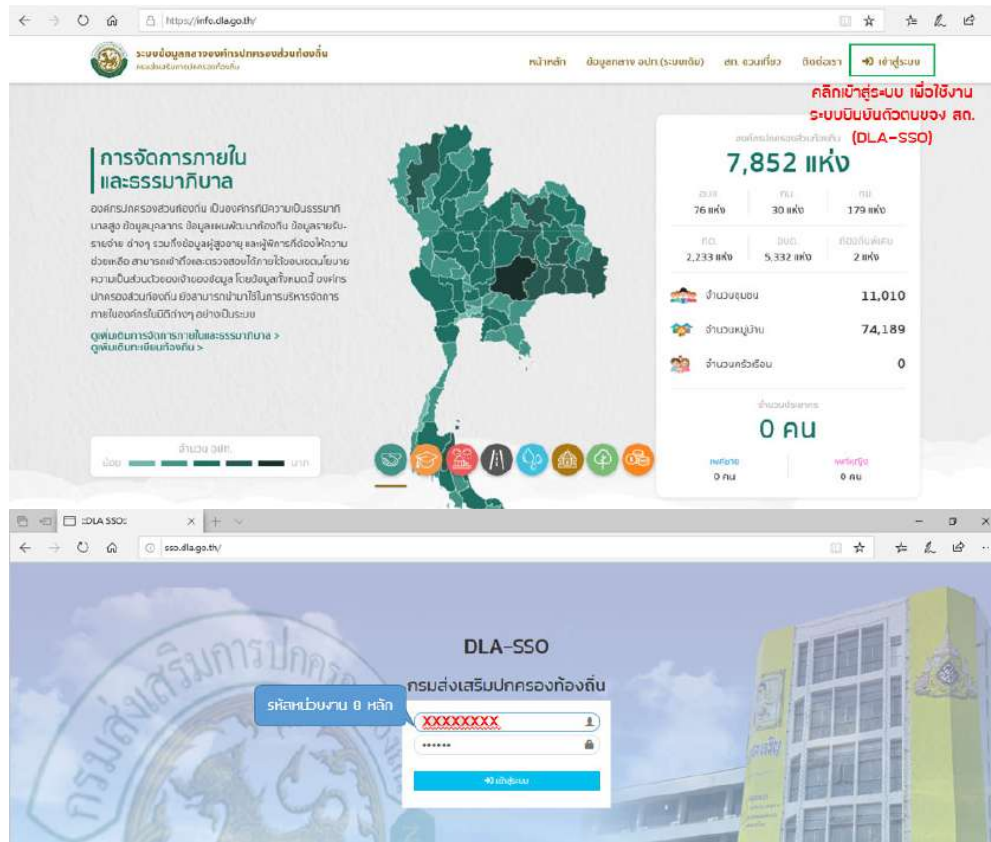
การย้ายผู้ใช้งาน INFO USER ระหว่างหน่วยงาน อปท. (สำหรับผู้ใช้งาน SSO ADMIN อปท.)



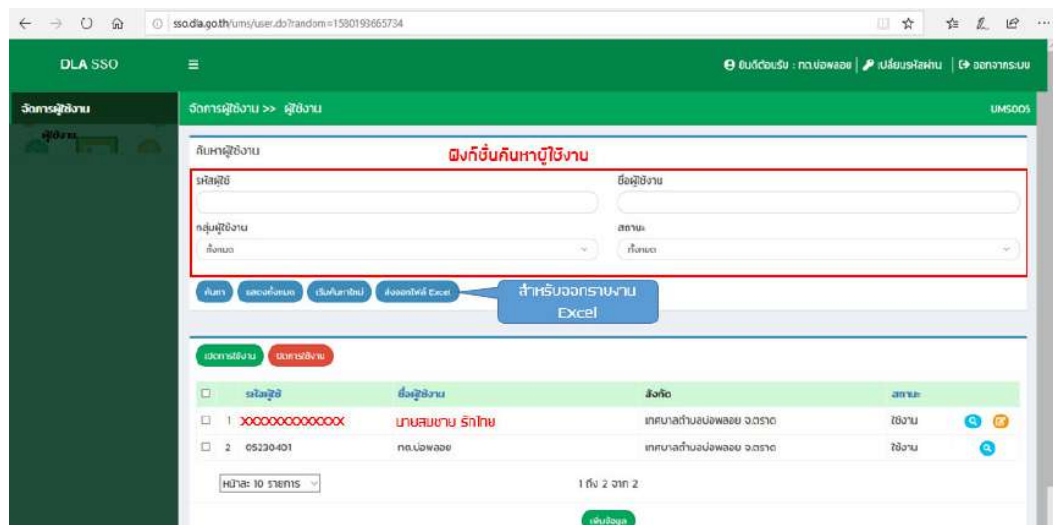
การย้ายผู้ใช้งาน INFO USER อปท. ในระบบข้อมูลกลางองค์กรปกครองส่วนท้องถิ่นนั้น มีสาเหตุหลักๆ มาจากที่ผู้ใช้งานระบบ INFO ย้ายสังกัด อปท. แล้วไปรับหน้าที่ของหน่วยงานใหม่ โดย SSO ADMIN ของ 2 หน่วยงาน อปท. ทั้งหน่วยงานต้นทางและหน่วยงานปลายทางจะต้องดำเนินการย้าย INFO USER เดิม ออก และ รับย้ายเข้า อปท. แห่งใหม่โดยมีขั้นตอนดังนี้

ขั้นตอนการย้าย INFO USER อปท. ต้นทาง (สำหรับ SSO ADMIN อปท. ต้นทาง)

1. SSO ADMIN อปท. ต้นทาง Login เข้าใช้งานระบบ

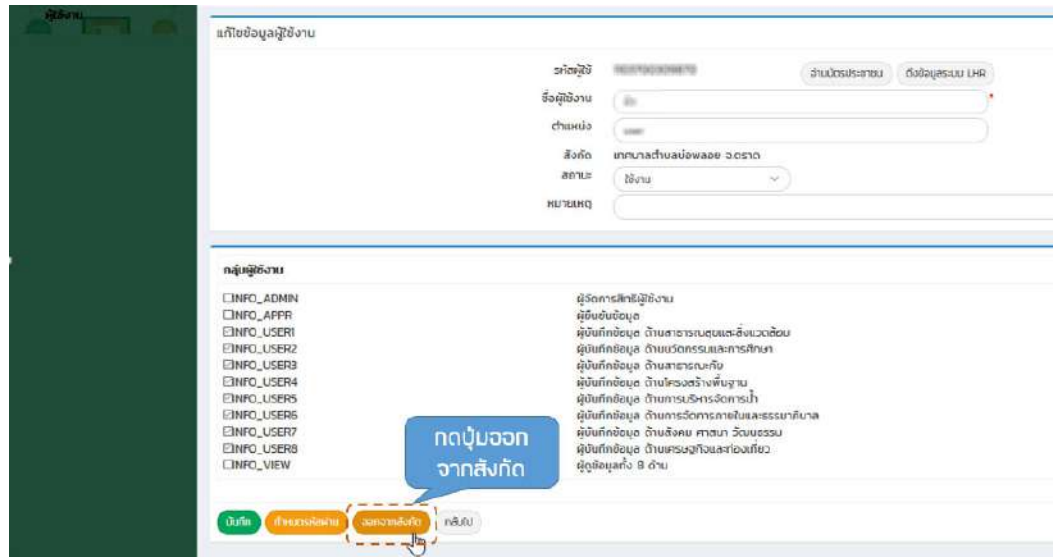


2. ค้นหา INFO USER อปท.

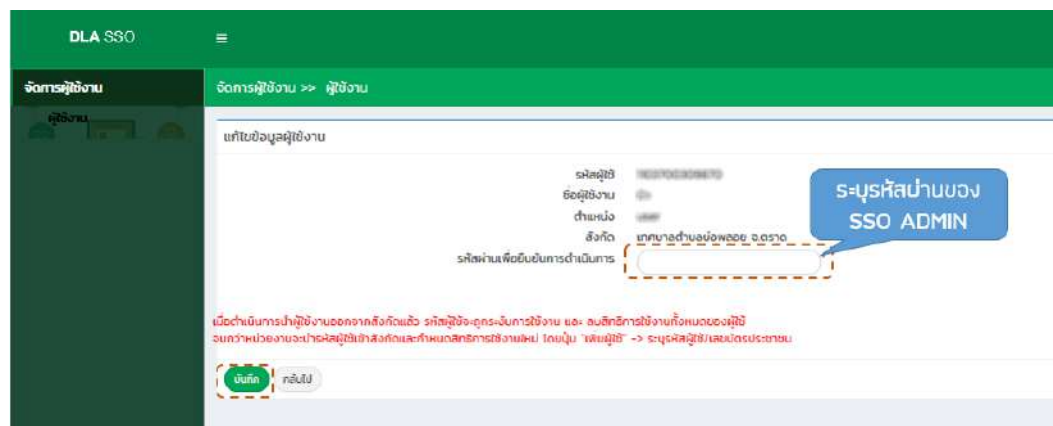


3. กดปุ่ม แก้ไขรายการ INFO USER อปท. ที่ต้องการย้ายออก
4. กดปุ่ม ออกจากสังกัด





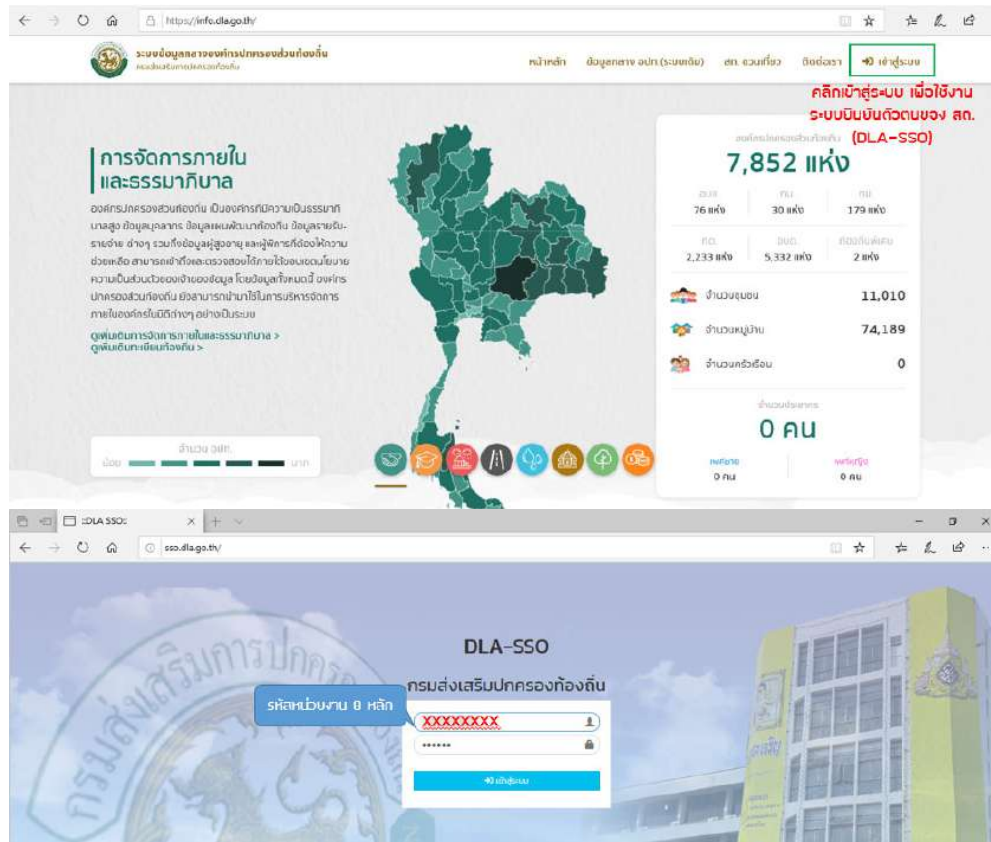
5. SSO ADMIN อปท. ต้นทาง ระบุรหัสผ่านของตน เพื่อยืนยันการให้ INFO USER ย้ายออกจากหน่วยงาน



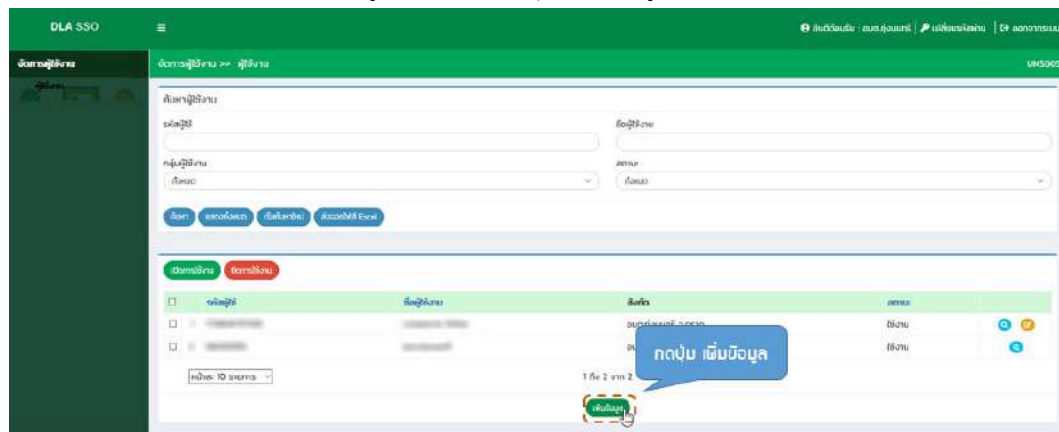
6. กดปุ่ม บันทึก

ขั้นตอนการย้าย INFO USER อปท. ต้นทาง (สำหรับ SSO ADMIN อปท. ปลายทาง)

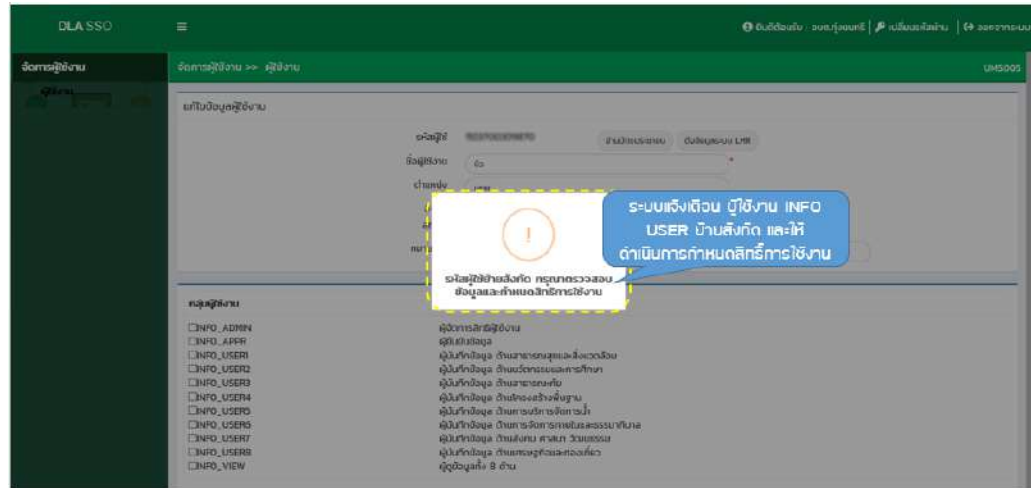
1. SSO ADMIN อปท. ปลายทาง Loginเข้าใช้งานระบบ



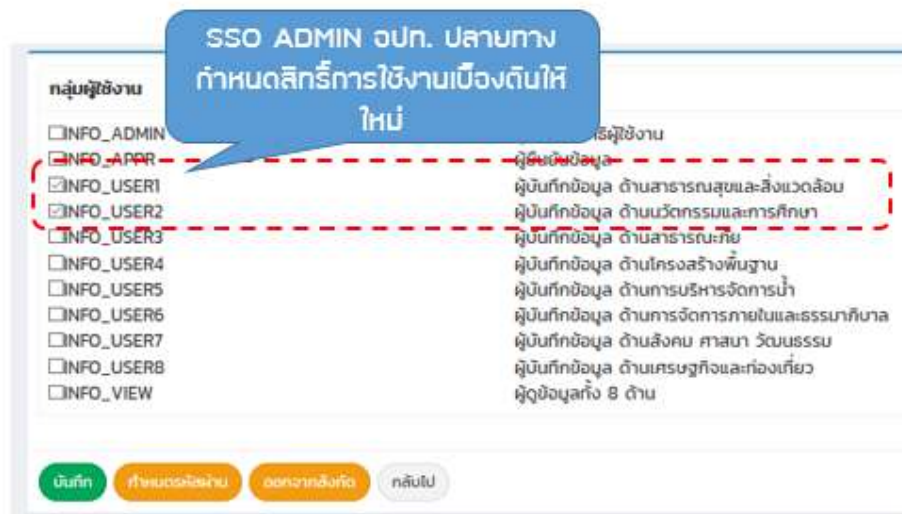
2. SSO ADMIN อปท. ปลายทางเพิ่มผู้ใช้งาน โดยกดปุ่ม เพิ่มข้อมูล



3. ระบุหมายเลขบัตรประจำตัวประชาชน 13 หลักของ INFO USER อปท. ที่ต้องการย้ายเข้า ระบบ จะแสดงข้อมูล ชื่อ-สกุล ตำแหน่งและให้กำหนดสิทธิ์การใช้งานใหม่



4. SSO ADMIN กำหนดสิทธิ์การใช้งานระบบ INFO



5. หลังจาก SSO ADMIN กำหนดสิทธิ์กลุ่มผู้ใช้งานเบื้องต้นให้แล้ว ให้กดปุ่ม บันทึก

## การใช้งานระบบข้อมูลกลางองค์กรปกครองส่วนท้องถิ่น (สำหรับผู้ใช้งาน INFO USER อปท.)

### ขั้นตอนการใช้งานระบบข้อมูลกลางองค์กรปกครองส่วนท้องถิ่น

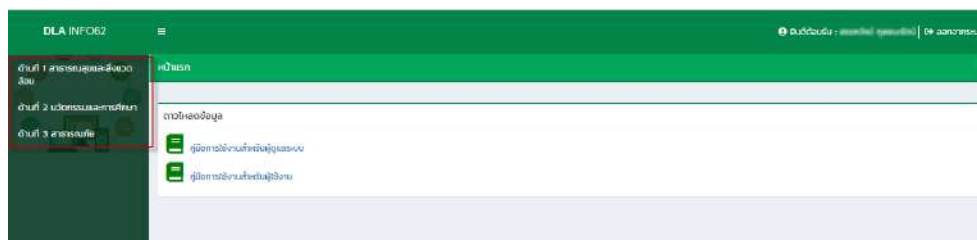
1. หลังจากที่ SSO ADMIN อปท. ได้สร้าง INFO USER อปท. และได้กำหนดสิทธิ์การใช้งานตามกลุ่มผู้ใช้งาน สำหรับบันทึกข้อมูลในระบบข้อมูลกลางองค์กรปกครองส่วนท้องถิ่นแล้ว INFO USER อปท. สามารถ Login เข้าใช้งานระบบผ่านระบบยืนยันตัวตนของกรมส่งเสริมการปกครองท้องถิ่นได้



2. ระบบยืนยันตัวตนของกรมฯ จะแสดงหน้าจอสำหรับ INFO USER อปท. ที่จะสามารถเข้าใช้งานระบบสารสนเทศต่าง ๆ ของกรมฯ ได้ตามสิทธิ์ที่ SSO ADMIN ได้กำหนดให้ใช้งาน



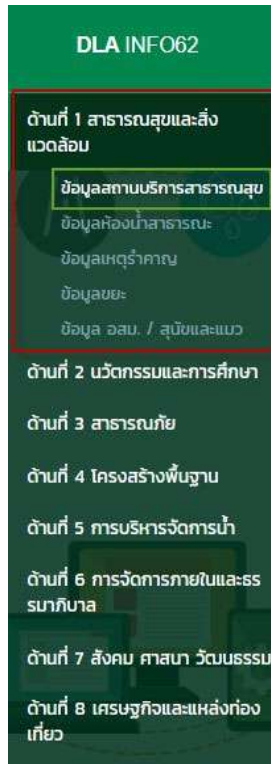
3. ผู้ใช้งาน INFO USER อปท. Login เข้าใช้งานระบบข้อมูลกลางองค์กรปกครองส่วนท้องถิ่น เพื่อตรวจสอบสิทธิ์ที่ INFO ADMIN อปท. ได้กำหนดสิทธิ์กลุ่มผู้ใช้งานให้ใช้งาน



## ด้านที่ 1 สาธารณสุขและสิ่งแวดล้อม

### ข้อมูลสถานบริการสาธารณสุข

การเข้าสู่เมนูด้านสาธารณสุขและสิ่งแวดล้อม > ข้อมูลสถานบริการสาธารณสุข



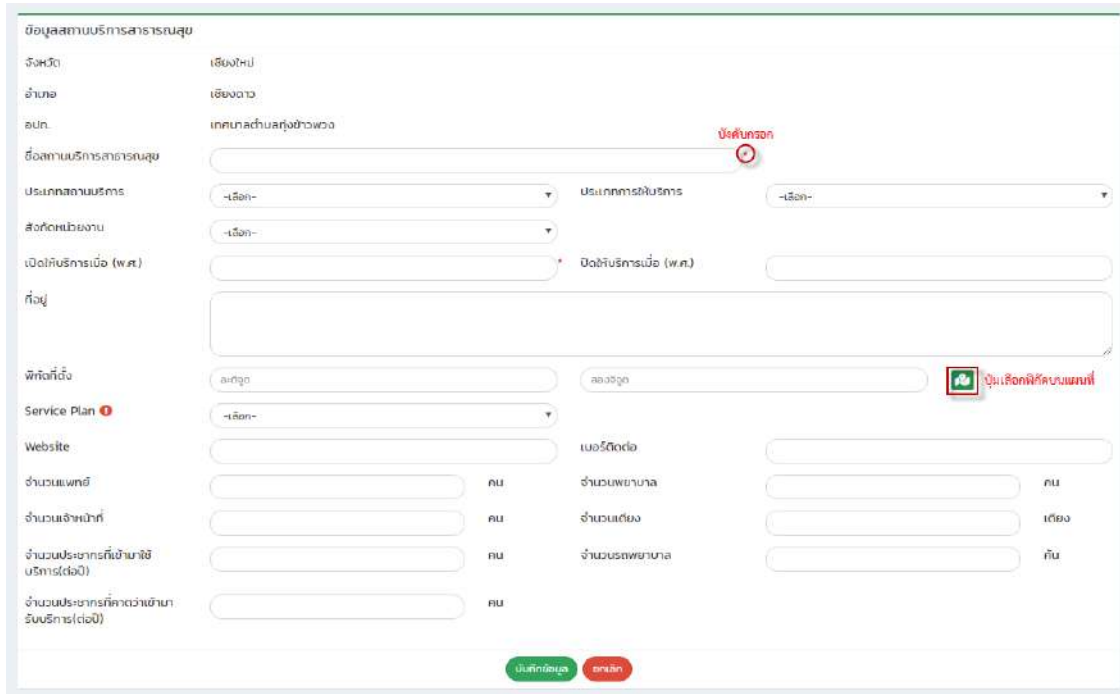
1. คลิกเมนู ด้านที่ 1 สาธารณสุขและสิ่งแวดล้อม
2. คลิกเลือกเมนูย่อยข้อมูลสถานบริการสาธารณสุข

การเพิ่มข้อมูลสถานบริการสาธารณสุข

1. ให้คลิกที่ปุ่ม เพิ่มข้อมูล
2. ระบบจะแสดงหน้ากรอกข้อมูล



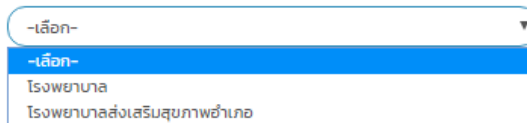
ลำดับ	จังหวัด	อำเภอ	อปท.	ชื่อสถานบริการสาธารณสุข
				โรงพยาบาล



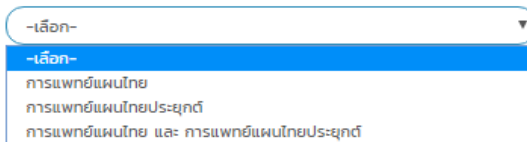
### ขั้นตอนการบันทึกข้อมูลสถานบริการสาธารณสุข

1. ระบุชื่อสถานบริการสาธารณสุข \*บังคับกรอก


2. เลือกประเภทสถานบริการ



3. เลือกประเภทการให้บริการ



4. เลือกสังกัดหน่วยงาน

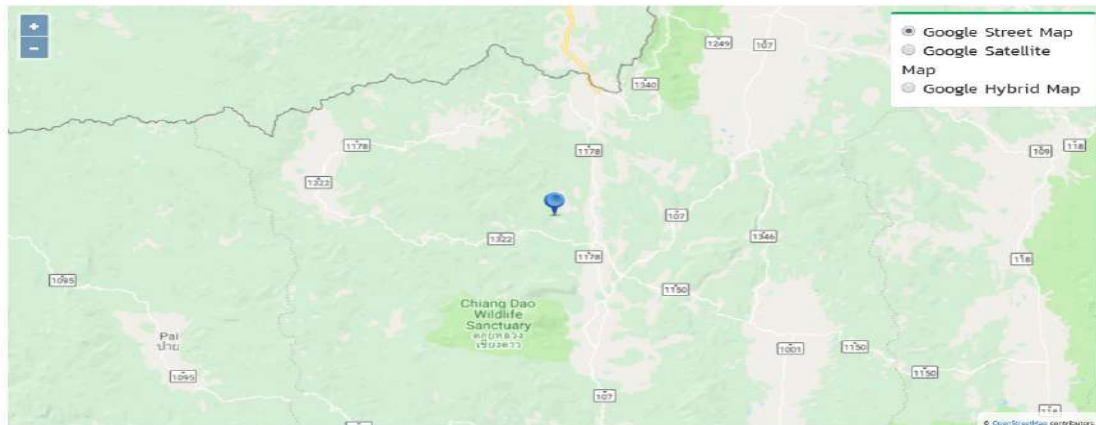


5. ระบุเปิดให้บริการเมื่อ (พ.ศ.) \*บังคับกรอก

6. ระบุปิดให้บริการเมื่อ (พ.ศ.)

7. ระบุที่อยู่สถานบริการสาธารณสุข
8. พิกัดที่อยู่สามารถคลิกได้บนแผนที่ ระบบจะทำการคำนวณระยะจุด และลองจิจูดให้ โดยจุดเริ่มต้นจะอิงกับที่ตั้ง อปท. ของผู้ใช้งาน

เลือกพิกัด



ปิด

9. เลือก Service Plan

-เลือก-

- เลือก-
- โรงพยาบาลชุมชนขนาดเล็ก (F3)
- โรงพยาบาลชุมชนขนาดกลาง (F2)
- โรงพยาบาลชุมชนขนาดใหญ่ (F1)
- โรงพยาบาลชุมชนแม่ข่าย (M2)
- โรงพยาบาลทั่วไปขนาดเล็ก (M1)
- โรงพยาบาลทั่วไป (ระดับ S)
- โรงพยาบาลศูนย์ที่รับส่งต่อจากเครือข่ายบริการระดับจังหวัด (ระดับ A)

10. ระบุ Website ของสถานบริการสาธารณสุข
11. ระบุเบอร์ติดต่อของสถานบริการสาธารณสุข
12. ระบุจำนวนแพทย์ (คน)
13. ระบุจำนวนพยาบาล (คน)
14. ระบุจำนวนเจ้าหน้าที่ (คน)
15. ระบุจำนวนเตียง (เตียง)
16. ระบุจำนวนประชากรที่เข้ามาใช้บริการ (คน/ต่อปี)
17. ระบุจำนวนรถพยาบาล (คัน)
18. จำนวนประชากรที่คาดว่าจะเข้ามาใช้บริการ (คน/ต่อปี)
19. หลังจากกรอกข้อมูลจนครบให้กดปุ่มบันทึกข้อมูล

## การค้นหาข้อมูลสถานบริการสาธารณสุข

1. เลือกรายการที่ต้องการค้นหาข้อมูล
2. ใส่รายละเอียดแล้วคลิกปุ่ม ค้นหา

เงื่อนไขการค้นหา

จังหวัด	เชียงใหม่	อำเภอ	เมืองดาว
อปท.	เทศบาลตำบลทุ่งข้าวพวง		

ปุ่มค้นหาข้อมูล

ค้นหา แสดงทั้งหมด

ค้นหา

ลำดับ	จังหวัด	อำเภอ	อปท.	ชื่อสถานบริการสาธารณสุข
1	เชียงใหม่	เมืองดาว	เทศบาลตำบลทุ่งข้าวพวง	โรงพยาบาลส่งเสริมสุขภาพตำบลบ้านทุ่งข้าวพวง

หน้า: 10 รายการ 1 ถึง 1 จาก 1

## การแก้ไขข้อมูลสถานบริการสาธารณสุข

1. เลือกรายการข้อมูลสถานบริการสาธารณสุข ที่ต้องการแก้ไข โดยกดปุ่มแก้ไข
2. แก้ไขข้อมูลสถานบริการสาธารณสุข
3. หลังจากแก้ไขข้อมูลเรียบร้อยแล้ว ให้กดปุ่มบันทึกข้อมูล

เงื่อนไขการค้นหา

จังหวัด	เชียงใหม่	อำเภอ	เมืองดาว
อปท.	เทศบาลตำบลทุ่งข้าวพวง		

ค้นหา แสดงทั้งหมด

ค้นหา

ลำดับ	จังหวัด	อำเภอ	อปท.	ชื่อสถานบริการสาธารณสุข	ปุ่มแก้ไขข้อมูล
1	เชียงใหม่	เมืองดาว	เทศบาลตำบลทุ่งข้าวพวง	โรงพยาบาลส่งเสริมสุขภาพตำบลบ้านทุ่งข้าวพวง	แก้ไขข้อมูล

หน้า: 10 รายการ 1 ถึง 1 จาก 1





ข้อมูลสถานบริการสาธารณสุข

จังหวัด: เชียงใหม่  
อำเภอ: เชียงดาว  
อปท.: เทศบาลตำบลทุ่งข้าวพวง

ชื่อสถานบริการสาธารณสุข:

ประเภทสถานบริการ:  ประเภทการให้บริการ:

สังกัดหน่วยงาน:

เปิดให้บริการเมื่อ (พ.ศ.):  ปีที่เปิดบริการเมื่อ (พ.ศ.):

ที่อยู่:

พิกัดที่ตั้ง:

Service Plan:

Website:  เบอร์ติดต่อ:

จำนวนแพทย์:  คน จำนวนพยาบาล:  คน

จำนวนเจ้าหน้าที่:  คน จำนวนเตียง:  เตียง

จำนวนประชากรที่เข้ามาใช้บริการ(ต่อปี):  คน จำนวนรถพยาบาล:  คัน

จำนวนประชากรที่ค่าเวาเข้ามารับบริการ(ต่อปี):  คน

### การลบข้อมูลสถานบริการสาธารณสุข

1. เลือกรายการที่ต้องการลบข้อมูล
2. คลิกปุ่มลบข้อมูล หากต้องการลบข้อมูลคลิกปุ่มตกลง หากไม่ต้องการลบข้อมูลให้คลิกปุ่มยกเลิก

เงื่อนไขการค้นหา

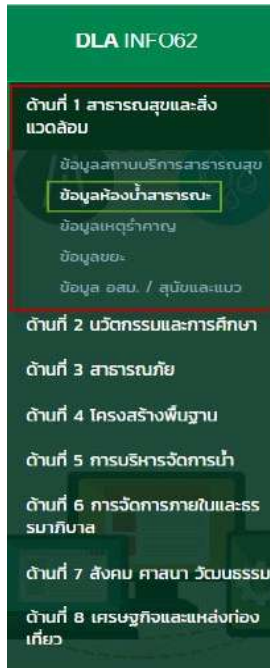
จังหวัด: เชียงใหม่ อำเภอ: เชียงดาว  
อปท.: เทศบาลตำบลทุ่งข้าวพวง

ลำดับ	จังหวัด	อำเภอ	อปท.	ชื่อสถานบริการสาธารณสุข	ปุ่มลบข้อมูล
1	เชียงใหม่	เชียงดาว	เทศบาลตำบลทุ่งข้าวพวง	โรงพยาบาลส่งเสริมสุขภาพตำบลบ้านทุ่งข้าวพวง	<input type="button" value="ลบ"/> <input type="button" value="ตกลง"/> <input type="button" value="ยกเลิก"/>

หน้า: 10 รายการ 1 ถึง 1 จาก 1

## ข้อมูลท้องถิ่นสาธารณะ

## การเข้าสู่เมนูด้านสาธารณสุขและสิ่งแวดล้อม &gt; ข้อมูลท้องถิ่นสาธารณะ



1. คลิกเมนู ด้านที่ 1 สาธารณสุขและสิ่งแวดล้อม
2. คลิกเลือกเมนูย่อยข้อมูลท้องถิ่นสาธารณะ

## การเพิ่มข้อมูลท้องถิ่นสาธารณะ

1. ให้คลิกที่ปุ่ม เพิ่มข้อมูล
2. ระบบจะแสดงหน้ากรอกข้อมูล

เงื่อนไขการค้นหา

จังหวัด: เชียงใหม่ อำเภอ: เชียงดาว  
อปท.: เทศบาลตำบลสูงช้างพวง ชื่อท้องถิ่นสาธารณะ:   
ประเภทสถานที่ตั้ง:

ลำดับ	จังหวัด	อำเภอ	อปท.	ชื่อท้องถิ่นสาธารณะ	ประเภทสถานที่ตั้ง	
1	เชียงใหม่	เชียงดาว	เทศบาลตำบลสูงช้างพวง	ห้องน้ำรองผิง	ตลาด	<input type="button" value="ดู"/> <input type="button" value="แก้ไข"/> <input type="button" value="ลบ"/>
2	เชียงใหม่	เชียงดาว	เทศบาลตำบลสูงช้างพวง	กุ่มช้างพวง		<input type="button" value="ดู"/> <input type="button" value="แก้ไข"/> <input type="button" value="ลบ"/>
3	เชียงใหม่	เชียงดาว	เทศบาลตำบลสูงช้างพวง	กุ่มช้างพวง	สนง.อปท.	<input type="button" value="ดู"/> <input type="button" value="แก้ไข"/> <input type="button" value="ลบ"/>
4	เชียงใหม่	เชียงดาว	เทศบาลตำบลสูงช้างพวง	เชียงใหม่	ศูนย์พัฒนาเด็กเล็ก	<input type="button" value="ดู"/> <input type="button" value="แก้ไข"/> <input type="button" value="ลบ"/>

หน้าละ: 10 รายการ 1 ถึง 4 จาก 4

ข้อมูลห้องน้ำสาธารณะ

จังหวัด เชียงใหม่  
อำเภอ เชียงดาว  
อปท. เทศบาลตำบลทุ่งข้าวพวง

ชื่อห้องน้ำสาธารณะ:  \*บังคับกรอก

ประเภทสถานที่ตั้งบริการ:  จำนวนห้อง:  ห้อง


สถานะผลการดำเนินการ:

มาตรฐานห้องน้ำ:  สะอาด  เพียงพอ  ปสกดกย

ห้องน้ำผู้พิการ:

เปิดให้บริการเมื่อ (พ.ศ.):  \* ปิดให้บริการเมื่อ (พ.ศ.):

ที่อยู่:

พิกัด: ละติจูด:  ลองจิจูด:   ปุ่มเลือกพิกัดบนแผนที่

วันที่รายงาน:

รายละเอียด:

อัปโหลดภาพ:

ลำดับ	รูปภาพ	รายละเอียด
ยังไม่พบข้อมูล		

### ขั้นตอนการบันทึกข้อมูลห้องน้ำสาธารณะ

1. ระบุชื่อห้องน้ำสาธารณะ \*บังคับกรอก
2. เลือกประเภทสถานที่ตั้งบริการ

- เลือก-
- สวนอเนก
- โรงเรียน
- ศูนย์พัฒนาเด็กเล็ก
- อาคารอเนกประสงค์
- ตลาด
- สวนสาธารณะ
- สถานีขนส่ง
- สถานที่ท่องเที่ยว
- อื่นๆ

3. ระบุจำนวนห้อง (ห้อง)
4. เลือกสถานะผลการดำเนินการ

-เลือก-

- เลือก-
- พัฒนา/ปรับปรุง
- อยู่ระหว่างพัฒนา/ปรับปรุง
- ยังไม่พัฒนา/ปรับปรุง

5. เลือกมาตรฐานห้องน้ำ
6. เลือกห้องน้ำคนพิการ
  - มีหรือไม่มี
7. ระบุเปิดให้บริการเมื่อ (พ.ศ.) \* บังคับกรอก
8. ระบุปิดให้บริการเมื่อ (พ.ศ.)
9. ระบุที่อยู่ของห้องน้ำสาธารณะ
10. พิกัดที่อยู่สามารถคลิกได้บนแผนที่ ระบบจะทำการคำนวณละติจูด และลองจิจูดให้ โดยจุดเริ่มต้นจะอิงกับที่ตั้ง อปท. ของผู้ใช้งาน



11. ระบุวันที่รายงาน
12. ระบุรายละเอียดของห้องน้ำสาธารณะ
13. อัปโหลดรูปภาพ โดยคลิกเพิ่มข้อมูล เพื่อแนบไฟล์รูปภาพ

เพิ่มข้อมูล

ลำดับ	รูปภาพ	รายละเอียด
1	Choose File No file chosen	

14. หลังจากกรอกข้อมูลจนครบให้กดปุ่มบันทึกข้อมูล

### การค้นหาข้อมูลห้องน้ำสาธารณะ

1. เลือกรายการที่ต้องการค้นหาข้อมูล
2. ใส่รายละเอียดแล้วคลิกปุ่ม ค้นหา



เงื่อนไขการค้นหา

จังหวัด  อำเภอ

อปท.  ชื่อห้องน้ำสาธารณะ:

ประเภทสถานที่ตั้ง

ปุ่มค้นหาข้อมูล

---

เพิ่มข้อมูล

ลำดับ	จังหวัด	อำเภอ	อปท.	ชื่อห้องน้ำสาธารณะ	ประเภทสถานที่ตั้ง	
1	เชียงใหม่	เชียงดาว	เทศบาลตำบลทุ่งข้าวพวง	ห้องน้ำรวมฝั่ง	ตลาด	<input type="button" value="Q"/> <input type="button" value="แก้ไข"/> <input type="button" value="ลบ"/>
2	เชียงใหม่	เชียงดาว	เทศบาลตำบลทุ่งข้าวพวง	ทุ่งข้าวพวง		<input type="button" value="Q"/> <input type="button" value="แก้ไข"/> <input type="button" value="ลบ"/>
3	เชียงใหม่	เชียงดาว	เทศบาลตำบลทุ่งข้าวพวง	ทุ่งข้าวพวง	สนง.อปท.	<input type="button" value="Q"/> <input type="button" value="แก้ไข"/> <input type="button" value="ลบ"/>
4	เชียงใหม่	เชียงดาว	เทศบาลตำบลทุ่งข้าวพวง	เชียงใหม่	ศูนย์พัฒนาเด็กเล็ก	<input type="button" value="Q"/> <input type="button" value="แก้ไข"/> <input type="button" value="ลบ"/>

หน้า: 10 รายการ 1 ถึง 4 จาก 4

### การแก้ไขข้อมูลห้องน้ำสาธารณะ

1. เลือกรายการข้อมูลห้องน้ำสาธารณะ ที่ต้องการแก้ไข โดยกดปุ่มแก้ไข
2. แก้ไขข้อมูลห้องน้ำสาธารณะ
3. หลังจากแก้ไขข้อมูลเรียบร้อยแล้ว ให้กดปุ่มบันทึกข้อมูล

เงื่อนไขการค้นหา

จังหวัด  อำเภอ

อปท.  ชื่อห้องน้ำสาธารณะ:

ประเภทสถานที่ตั้ง

---

เพิ่มข้อมูล

ลำดับ	จังหวัด	อำเภอ	อปท.	ชื่อห้องน้ำสาธารณะ	ประเภทสถานที่ตั้ง	ปุ่มแก้ไขข้อมูล
1	เชียงใหม่	เชียงดาว	เทศบาลตำบลทุ่งข้าวพวง	ห้องน้ำรวมฝั่ง	ตลาด	<input type="button" value="Q"/> <input type="button" value="แก้ไข"/> <input type="button" value="ลบ"/>
2	เชียงใหม่	เชียงดาว	เทศบาลตำบลทุ่งข้าวพวง	ทุ่งข้าวพวง		<input type="button" value="Q"/> <input type="button" value="แก้ไข"/> <input type="button" value="ลบ"/>
3	เชียงใหม่	เชียงดาว	เทศบาลตำบลทุ่งข้าวพวง	ทุ่งข้าวพวง	สนง.อปท.	<input type="button" value="Q"/> <input type="button" value="แก้ไข"/> <input type="button" value="ลบ"/>
4	เชียงใหม่	เชียงดาว	เทศบาลตำบลทุ่งข้าวพวง	เชียงใหม่	ศูนย์พัฒนาเด็กเล็ก	<input type="button" value="Q"/> <input type="button" value="แก้ไข"/> <input type="button" value="ลบ"/>

หน้า: 10 รายการ 1 ถึง 4 จาก 4



ข้อมูลห้องน้ำสาธารณะ

จังหวัด เชียงใหม่  
อำเภอ เชียงดาว  
อปท. เทศบาลตำบลทุ่งข้าวพวง

ชื่อห้องน้ำสาธารณะ:

ประเภทสถานที่ให้บริการ:  จำนวนห้อง:  ห้อง

สถานะผลการดำเนินการ:

มาตรฐานห้องน้ำ:  สะอาด  เพียงพอ  ปลอดภัย

ห้องน้ำผู้พิการ:

เปิดให้บริการเมื่อ (พ.ศ.):  ปิดให้บริการเมื่อ (พ.ศ.):

ที่อยู่:

พิกัด:

วันที่รายงาน:

รายละเอียด:

อัพรูปภาพ

[เพิ่มข้อมูล](#)

ลำดับ	รูปภาพ	รายละเอียด
1	<input type="text" value="Choose File"/> No file chosen 	<input type="text"/>

[บันทึกข้อมูล](#) [ลบ](#)



## การลบข้อมูลห้องน้ำสาธารณะ

1. เลือกรายการที่ต้องการลบข้อมูล
2. คลิกปุ่มลบข้อมูล หากต้องการลบข้อมูลให้คลิกปุ่มตกลง หากไม่ต้องการลบข้อมูลให้คลิกปุ่มยกเลิก

เงื่อนไขการค้นหา

จังหวัด	เชียงใหม่	อำเภอ	เชียงดาว
อปท.	เทศบาลตำบลทุ่งข้าวพวง	ชื่อห้องน้ำสาธารณะ	<input type="text"/>
ประเภทสถานที่ตั้ง	-ทั้งหมด-		

[ค้นหา](#) [แสดงทั้งหมด](#)

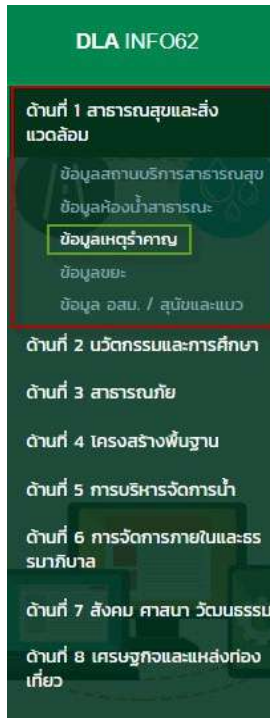
[เพิ่มข้อมูล](#)

ลำดับ ▲	จังหวัด	อำเภอ	อปท.	ชื่อห้องน้ำสาธารณะ	ประเภทสถานที่ตั้ง	ปุ่มลบข้อมูล
1	เชียงใหม่	เชียงดาว	เทศบาลตำบลทุ่งข้าวพวง	ห้องน้ำรวงผึ้ง	ตลาด	<a href="#">ลบ</a>
2	เชียงใหม่	เชียงดาว	เทศบาลตำบลทุ่งข้าวพวง	ทุ่งข้าวพวง		<a href="#">ลบ</a>
3	เชียงใหม่	เชียงดาว	เทศบาลตำบลทุ่งข้าวพวง	ทุ่งข้าวพวง	สนง.อปท.	<a href="#">ลบ</a>
4	เชียงใหม่	เชียงดาว	เทศบาลตำบลทุ่งข้าวพวง	เชียงใหม่	ศูนย์พัฒนาเด็กเล็ก	<a href="#">ลบ</a>

หน้า: 10 รายการ | 1 ถึง 4 จาก 4

## ข้อมูลเหตุรำคาญ

## การเข้าสู่เมนูด้านสาธารณสุขและสิ่งแวดล้อม &gt; ข้อมูลเหตุรำคาญ



1. คลิกเมนู ด้านที่ 1 สาธารณสุขและสิ่งแวดล้อม
2. คลิกเลือกเมนูย่อยข้อมูลเหตุรำคาญ

## การเพิ่มข้อมูลเหตุรำคาญ

1. ให้คลิกที่ปุ่ม เพิ่มข้อมูล
2. ระบบจะแสดงหน้ากรอกข้อมูล



แจ้งรายการค้นหา

จังหวัด	เชียงใหม่	อำเภอ	เชียงใหม่
อปท.	เทศบาลตำบลทุ่งข้าวพวง	ประเภท	-ทั้งหมด-

ลำดับ	จังหวัด	อำเภอ	อปท.	ประเภท
				ไม่พบข้อมูล





ข้อมูลเหตุการณ์

ข้อมูลปีงบประมาณ: 2562

จังหวัด: เชียงใหม่

อำเภอ: เชียงดาว

อปท.: เทศบาลตำบลทุ่งบัวตอง

ประเภทเหตุการณ์	ม.ก.	ก.พ.	มี.ค.	เม.ย.	พ.ค.	มิ.ย.	ก.ค.	ส.ค.	ก.ย.	ต.ค.	พ.ย.	ธ.ค.
กลิ่นเหม็น	<input type="text"/>	<input type="text"/>	<input type="text"/>	<input type="text"/>	<input type="text"/>	<input type="text"/>	<input type="text"/>	<input type="text"/>	<input type="text"/>	<input type="text"/>	<input type="text"/>	<input type="text"/>
เสียงดังเสียงรบกวน	<input type="text"/>	<input type="text"/>	<input type="text"/>	<input type="text"/>	<input type="text"/>	<input type="text"/>	<input type="text"/>	<input type="text"/>	<input type="text"/>	<input type="text"/>	<input type="text"/>	<input type="text"/>
น้ำเสีย	<input type="text"/>	<input type="text"/>	<input type="text"/>	<input type="text"/>	<input type="text"/>	<input type="text"/>	<input type="text"/>	<input type="text"/>	<input type="text"/>	<input type="text"/>	<input type="text"/>	<input type="text"/>
ความสั่นสะเทือน	<input type="text"/>	<input type="text"/>	<input type="text"/>	<input type="text"/>	<input type="text"/>	<input type="text"/>	<input type="text"/>	<input type="text"/>	<input type="text"/>	<input type="text"/>	<input type="text"/>	<input type="text"/>
ขยะมูลฝอยและสิ่งปฏิกูล	<input type="text"/>	<input type="text"/>	<input type="text"/>	<input type="text"/>	<input type="text"/>	<input type="text"/>	<input type="text"/>	<input type="text"/>	<input type="text"/>	<input type="text"/>	<input type="text"/>	<input type="text"/>
ฝุ่นละออง, เขม่า, ควัน	<input type="text"/>	<input type="text"/>	<input type="text"/>	<input type="text"/>	<input type="text"/>	<input type="text"/>	<input type="text"/>	<input type="text"/>	<input type="text"/>	<input type="text"/>	<input type="text"/>	<input type="text"/>
เสียงอันตรายน/สารเคมี	<input type="text"/>	<input type="text"/>	<input type="text"/>	<input type="text"/>	<input type="text"/>	<input type="text"/>	<input type="text"/>	<input type="text"/>	<input type="text"/>	<input type="text"/>	<input type="text"/>	<input type="text"/>
แหล่งเพาะพันธุ์สัตว์, พาหะนำโรค	<input type="text"/>	<input type="text"/>	<input type="text"/>	<input type="text"/>	<input type="text"/>	<input type="text"/>	<input type="text"/>	<input type="text"/>	<input type="text"/>	<input type="text"/>	<input type="text"/>	<input type="text"/>
อื่นๆ	<input type="text"/>	<input type="text"/>	<input type="text"/>	<input type="text"/>	<input type="text"/>	<input type="text"/>	<input type="text"/>	<input type="text"/>	<input type="text"/>	<input type="text"/>	<input type="text"/>	<input type="text"/>

### ขั้นตอนการบันทึกข้อมูลเหตุการณ์

1. เลือกข้อมูลปีงบประมาณ \*บังคับกรอก
2. กรอกจำนวนผู้มาร้องทุกข์ประเภทเหตุการณ์ ในแต่ละเดือนของทุกปี
3. กรอกจำนวนผู้มาร้องทุกข์ประเภทกลิ่นเหม็น ในแต่ละเดือนของทุกปี
4. กรอกจำนวนผู้มาร้องทุกข์ประเภทเสียงดังเสียงรบกวน ในแต่ละเดือนของทุกปี
5. กรอกจำนวนผู้มาร้องทุกข์ประเภทน้ำเสีย ในแต่ละเดือนของทุกปี
6. กรอกจำนวนผู้มาร้องทุกข์ประเภทความสั่นสะเทือน ในแต่ละเดือนของทุกปี
7. กรอกจำนวนผู้มาร้องทุกข์ประเภทขยะมูลฝอยและสิ่งปฏิกูล ในแต่ละเดือนของทุกปี
8. กรอกจำนวนผู้มาร้องทุกข์ประเภทฝุ่นละออง,เขม่า,ควัน ในแต่ละเดือนของทุกปี
9. กรอกจำนวนผู้มาร้องทุกข์ประเภทของเสียงอันตราย/สารเคมี ในแต่ละเดือนของทุกปี
10. กรอกจำนวนผู้มาร้องทุกข์ประเภทแหล่งเพาะพันธุ์สัตว์น้ำ, พาหะนำโรค ในแต่ละเดือนของทุกปี
11. กรอกจำนวนผู้มาร้องทุกข์ประเภทอื่นๆ ในแต่ละเดือนของทุกปี
12. หลังจากกรอกข้อมูลจนครบให้กดปุ่มบันทึกข้อมูล

## การค้นหาข้อมูลเหตุรำคาญ

1. เลือกรายการที่ต้องการค้นหาข้อมูล
2. ใส่รายละเอียดแล้วคลิกปุ่ม ค้นหา

เงื่อนไขการค้นหา

จังหวัด	เชียงใหม่	อำเภอ	เชียงดาว
อปท.	เทศบาลตำบลทุ่งข้าวพวง	ปีงบประมาณ	-ทั้งหมด-

ปุ่มค้นหาข้อมูล

[ค้นหา](#) [แสดงทั้งหมด](#)

เพิ่มข้อมูล

ลำดับ	จังหวัด	อำเภอ	อปท.	ปีงบประมาณ	
1	เชียงใหม่	เชียงดาว	เทศบาลตำบลทุ่งข้าวพวง	2562	<a href="#">ค้นหา</a> <a href="#">แก้ไข</a> <a href="#">ลบ</a>

หน้า: 10 รายการ

1 ถึง 1 จาก 1

## การแก้ไขข้อมูลเหตุรำคาญ

1. เลือกรายการข้อมูลเหตุรำคาญ ที่ต้องการแก้ไข โดยกดปุ่มแก้ไข
2. แก้ไขข้อมูลเหตุรำคาญ
3. หลังจากแก้ไขข้อมูลเรียบร้อยแล้ว ให้กดปุ่มบันทึกข้อมูล

เงื่อนไขการค้นหา

จังหวัด	เชียงใหม่	อำเภอ	เชียงดาว
อปท.	เทศบาลตำบลทุ่งข้าวพวง	ปีงบประมาณ	-ทั้งหมด-

[ค้นหา](#) [แสดงทั้งหมด](#)

เพิ่มข้อมูล

ลำดับ	จังหวัด	อำเภอ	อปท.	ปีงบประมาณ	ปุ่มแก้ไขข้อมูล
1	เชียงใหม่	เชียงดาว	เทศบาลตำบลทุ่งข้าวพวง	2562	<a href="#">ค้นหา</a> <a href="#">แก้ไข</a> <a href="#">ลบ</a>

หน้า: 10 รายการ

1 ถึง 1 จาก 1



ข้อมูลเหตุรำคาญ

ข้อมูลจังหวัด: 2562

จังหวัด: เชียงใหม่

อำเภอ: เชียงดาว

อปท.: เทศบาลตำบลทุ่งข้าวพวง

ประเภทเหตุรำคาญ	ม.ค.	ก.พ.	มี.ค.	เม.ย.	พ.ค.	มิ.ย.	ก.ค.	ส.ค.	ก.ย.	ต.ค.	พ.ย.	ธ.ค.
กลิ่นเหม็น	5	5	3	2	1	0	1	2	3	4	1	1
เสียงดังเสียงรบกวน	5	5	0	0	0	0	0	0	0	0	0	0
น้ำเสีย	5	5	0	0	0	0	0	0	0	0	0	0
ความสิ้นเปลือง	5	5	0	0	0	0	0	0	0	0	0	0
ขยะมูลฝอยและสิ่ง บฏุกูล	5	5	1	1	5	0	0	6	3	1	1	0
ฝุ่นละออง, เขม่า, คาร์บอน	5	5	0	0	0	0	0	0	0	0	0	0
ของเสียอันตราย/สาร เคมี	5	5	0	0	0	5	0	0	9	0	0	0
แหล่งเพาะพันธุ์สัตว์, พาหะนำโรค	3	1	0	0	0	0	1	5	0	3	0	5
อื่นๆ	5	5	0	0	0	0	0	0	5	0	0	0

[บันทึกข้อมูล](#) [ยกเลิก](#)

### การลบข้อมูลเหตุรำคาญ

1. เลือกรายการที่ต้องการลบข้อมูล
2. คลิกปุ่มลบข้อมูล หากต้องการลบข้อมูลให้คลิกปุ่มตกลง หากไม่ต้องการลบข้อมูลให้คลิกปุ่มยกเลิก

เงื่อนไขการค้นหา

จังหวัด: เชียงใหม่ อำเภอ: เชียงดาว

อปท.: เทศบาลตำบลทุ่งข้าวพวง จังหวัด: -ทั้งหมด-

[ค้นหา](#) [แสดงทั้งหมด](#)

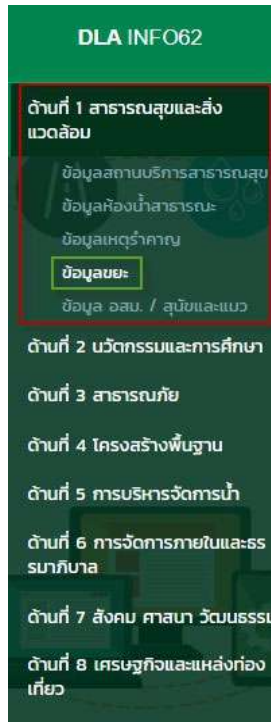
[เพิ่มข้อมูล](#)

ลำดับ	จังหวัด	อำเภอ	อปท.	จังหวัด
1	เชียงใหม่	เชียงดาว	เทศบาลตำบลทุ่งข้าวพวง	2562

หน้า: 10 รายการ 1 ถึง 1 จาก 1

## ข้อมูลขยะ

## การเข้าสู่เมนูด้านสาธารณสุขและสิ่งแวดล้อม &gt; ข้อมูลขยะ



1. คลิกเมนู ด้านที่ 1 สาธารณสุขและสิ่งแวดล้อม
2. คลิกเลือกเมนูย่อยข้อมูลขยะ

## การดูข้อมูลขยะ

ข้อมูลขยะ สามารถดูข้อมูลเท่านั้น ไม่สามารถแก้ไข หรือลบข้อมูลได้ การจะเพิ่มข้อมูลขยะ หรือแก้ไขข้อมูล ต้องทำการบันทึกในระบบสารสนเทศด้านการจัดการขยะมูลฝอยขององค์กรปกครองส่วนท้องถิ่น

เงื่อนไขการค้นหา

จังหวัด เชียงใหม่ อำเภอ เชียงดาว

อปท. เทศบาลตำบลสูงช้างหวง งบประมาณ -ที่จะมต-

ลำดับ	จังหวัด	อำเภอ	อปท.	งบประมาณ	
1	เชียงใหม่	เชียงดาว	เทศบาลตำบลสูงช้างหวง	2562	<input type="button" value="ดู"/>

หน้า: 10 รายการ 1 ถึง 1 จาก 1



## การค้นหาข้อมูลขยะ

1. เลือกรายการที่ต้องการค้นหาข้อมูล
2. ใส่รายละเอียดแล้วคลิกปุ่ม ค้นหา

เงื่อนไขการค้นหา

จังหวัด	เชียงใหม่	อำเภอ	เชียงดาว	เขตตำบล	เทศบาลตำบลทุ่งข้าวพวง	ปีงบประมาณ	-ทั้งหมด-
---------	-----------	-------	----------	---------	-----------------------	------------	-----------

ปุ่มค้นหาข้อมูล

[ค้นหา](#) [แสดงทั้งหมด](#)

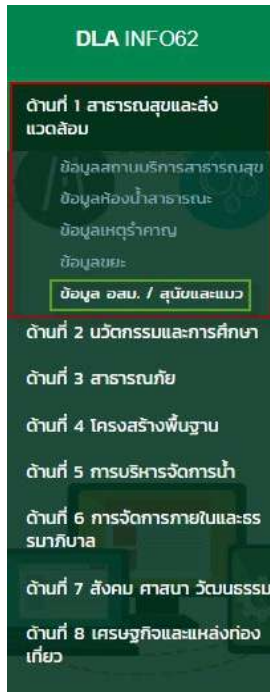
ลำดับ	จังหวัด	อำเภอ	อปท.	ปีงบประมาณ	
1	เชียงใหม่	เชียงดาว	เทศบาลตำบลทุ่งข้าวพวง	2562	

หน้า: 10 รายการ

1 จาก 1

## ข้อมูล อสม./สุนัขและแมว

## การเข้าสู่เมนูด้านสาธารณสุขและสิ่งแวดล้อม &gt; ข้อมูล อสม./สุนัขและแมว



1. คลิกเมนู ด้านที่ 1 สาธารณสุขและสิ่งแวดล้อม
2. คลิกเลือกเมนูย่อยข้อมูล อสม./สุนัขและแมว

## การเพิ่มข้อมูล อสม./สุนัขและแมว

1. ให้คลิกที่ปุ่ม เพิ่มข้อมูล
2. ระบบจะแสดงหน้ากรอกข้อมูล



เงื่อนไขการค้นหา

จังหวัด	เชียงใหม่	อำเภอ	เชียงใหม่
อบก.	เทศบาลตำบลทุ่งช้างพวง	กิ่งประมาน	จังหวัด...

ค้นหา แสดงข้อมูล

**เพิ่มข้อมูล**

ลำดับ	จังหวัด	อำเภอ	อบก.	กิ่งประมาน
			ไม่พบข้อมูล	



ข้อมูล อสม./สุนัขและแมว

ข้อมูลจังหวัดประมาณ

จังหวัด

อำเภอ

อบต.

1. ข้อมูลสุนัขและแมวในพื้นที่

จำนวนสุนัข	<input type="text"/>	ตัว	จำนวนวัคซีนป้องกันพิษสุนัขบ้า (สุนัข)	<input type="text"/>	ตัว
จำนวนสุนัขจรจัด	<input type="text"/>	ตัว	จำนวนวัคซีนป้องกันพิษสุนัขบ้า (สุนัขจรจัด)	<input type="text"/>	ตัว
จำนวนแมว	<input type="text"/>	ตัว	จำนวนวัคซีนป้องกันพิษสุนัขบ้า (แมว)	<input type="text"/>	ตัว
จำนวนแมวจรจัด	<input type="text"/>	ตัว	จำนวนวัคซีนป้องกันพิษสุนัขบ้า (แมวจรจัด)	<input type="text"/>	ตัว

2. ข้อมูล อสม.

จำนวน อสม. ในพื้นที่	<input type="text"/>	คน
----------------------	----------------------	----

### ขั้นตอนการบันทึกข้อมูล อสม./สุนัขและแมว

1. เลือกข้อมูลปีงบประมาณ
2. ระบุข้อมูลสุนัขและแมวในพื้นที่
  - จำนวนสุนัข (ตัว)
  - จำนวนสุนัขจรจัด (ตัว)
  - จำนวนแมว (ตัว)
  - จำนวนแมวจรจัด (ตัว)
  - จำนวนวัคซีนป้องกันพิษสุนัขบ้า (สุนัข)
  - จำนวนวัคซีนป้องกันพิษสุนัขบ้า (สุนัขจรจัด)
  - จำนวนวัคซีนป้องกันพิษสุนัขบ้า (แมว)
  - จำนวนวัคซีนป้องกันพิษสุนัขบ้า (แมวจรจัด)
3. ระบุข้อมูล อสม.
  - จำนวน อสม. ในพื้นที่ (คน)
4. หลังจากกรอกข้อมูลจนครบให้กดปุ่มบันทึกข้อมูล

### การค้นหาข้อมูล อสม./สุนัขและแมว

1. เลือกรายการที่ต้องการค้นหาข้อมูล
2. ใส่รายละเอียดแล้วคลิกปุ่ม ค้นหา

เงื่อนไขการค้นหา

จังหวัด: เชียงใหม่ อำเภอ: เชียงดาว

อปท.: เทศบาลตำบลทุ่งข้าวพวง

ค้นหา

ลำดับ	จังหวัด	อำเภอ	อปท.	ชื่อประเภท
1	เชียงใหม่	เชียงดาว	เทศบาลตำบลทุ่งข้าวพวง	2562

หน้า: 10 รายการ 1 ถึง 1 จาก 1

### การแก้ไขข้อมูล อสม./สุนัขและแมว

1. เลือกรายการข้อมูล อสม./สุนัขและแมว ที่ต้องการแก้ไข โดยกดปุ่มแก้ไข
2. แก้ไขข้อมูล อสม./สุนัขและแมว
3. หลังจากที่ได้แก้ไขข้อมูลเรียบร้อยแล้ว ให้กดปุ่มบันทึกข้อมูล

เงื่อนไขการค้นหา

จังหวัด: เชียงใหม่ อำเภอ: เชียงดาว

อปท.: เทศบาลตำบลทุ่งข้าวพวง

ค้นหา

ลำดับ	จังหวัด	อำเภอ	อปท.	ชื่อประเภท	ปุ่มแก้ไขข้อมูล
1	เชียงใหม่	เชียงดาว	เทศบาลตำบลทุ่งข้าวพวง	2562	[แก้ไข]

หน้า: 10 รายการ 1 ถึง 1 จาก 1

ข้อมูล อสม./สุนัขและแมว

ข้อมูลชื่อประเภท: 2562

จังหวัด: เชียงใหม่ อำเภอ: เชียงดาว

อปท.: เทศบาลตำบลทุ่งข้าวพวง

1. ข้อมูลสุนัขแมวในพื้นที

จำนวนสุนัข	ตัว	จำนวนสุนัขที่จดทะเบียนสุนัข (สุนัข)	ตัว
จำนวนสุนัขจรจัด	ตัว	จำนวนสุนัขที่จดทะเบียนสุนัข (สุนัขจรจัด)	ตัว
จำนวนแมว	ตัว	จำนวนแมวที่จดทะเบียนสุนัข (แมว)	ตัว
จำนวนแมวจรจัด	ตัว	จำนวนแมวที่จดทะเบียนสุนัข (แมวจรจัด)	ตัว

2. ข้อมูล อสม. ในพื้นที

จำนวน อสม. ในพื้นที	คน
---------------------	----

บันทึกข้อมูล





## การลบข้อมูล อสม./สุนัขและแมว

1. เลือกรายการที่ต้องการลบข้อมูล
2. คลิกปุ่มลบข้อมูล หากต้องการลบข้อมูลให้คลิกปุ่มตกลง หากไม่ต้องการลบข้อมูลให้คลิกปุ่มยกเลิก

เงื่อนไขการค้นหา

จังหวัด	เชียงใหม่	อำเภอ	เชียงดาว
อปท.	เทศบาลตำบลทุ่งข้าวพวง	งบประมาณ	-ทั้งหมด-

[ค้นหา](#) [แสดงทั้งหมด](#)

---

**พบข้อมูล**

ลำดับ	จังหวัด	อำเภอ	อปท.	งบประมาณ	
1	เชียงใหม่	เชียงดาว	เทศบาลตำบลทุ่งข้าวพวง	2562	<a href="#">ลบข้อมูล</a>

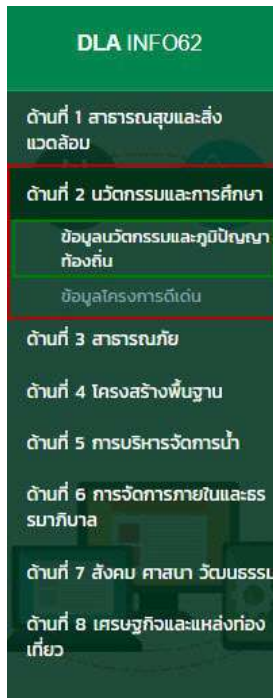
หน้า: 10 รายการ 1 ถึง 1 จาก 1



## ด้านที่ 2 นวัตกรรมและการศึกษา

### ข้อมูลนวัตกรรมและภูมิปัญญาท้องถิ่น

การเข้าสู่เมนูด้านนวัตกรรมและการศึกษา > ข้อมูลนวัตกรรมและภูมิปัญญาท้องถิ่น



1. คลิกเมนู ด้านที่ 2 นวัตกรรมและการศึกษา
2. คลิกเลือกเมนูย่อยข้อมูลนวัตกรรมและภูมิปัญญาท้องถิ่น

การเพิ่มข้อมูลนวัตกรรมและภูมิปัญญาท้องถิ่น

1. ให้คลิกที่ปุ่ม เพิ่มข้อมูล
2. ระบบจะแสดงหน้ากรอกข้อมูล









เงื่อนไขการค้นหา

จังหวัด	เชียงใหม่	อำเภอ	เชียงดาว
อปท.	เทศบาลตำบลทุ่งข้าวพวง	ชื่อนวัตกรรมฯ/ โครงการ	<input type="text"/>
ประเภท	-ทั้งหมด-		

ค้นหา แสดงทั้งหมด

เพิ่มข้อมูล

ลำดับ	จังหวัด	อำเภอ	อปท.	ชื่อนวัตกรรมฯ/โครงการ	ประเภท	
1	เชียงใหม่	เชียงดาว	เทศบาลตำบลทุ่งข้าวพวง	ทุ่งข้าวพวง	กิจกรรม	  
2	เชียงใหม่	เชียงดาว	เทศบาลตำบลทุ่งข้าวพวง	ทุ่งข้าวพวง		  

หน้า: 10 รายการ

1 ถึง 2 จาก 2



ข้อมูลนวัตกรรมและภูมิปัญญาท้องถิ่น

จังหวัด เชียงใหม่  
อำเภอ เชียงดาว  
อปท. เทศบาลตำบลทุ่งบัวตอง

ชื่อนวัตกรรมฯ/  
โครงการ  \* บังคับกรอก

ประเภท

ชื่อผู้รับผิดชอบ  
นวัตกรรมฯ/โครงการ  เบอร์ติดต่อ

ปีที่ทำ

รางวัลที่ได้รับ

[เพิ่มข้อมูล](#)

ลำดับ	ปีที่ได้รับรางวัล	ชื่อรางวัล	
1	<input type="text"/>	<input type="text"/>	

วัตถุประสงค์

รายละเอียด

อีพรูปภาพ

[เพิ่มข้อมูล](#)

ลำดับ	รูปภาพ	รายละเอียด
ยังไม่พบข้อมูล		

[บันทึกข้อมูล](#) [กลับ](#)

### ขั้นตอนการบันทึกข้อมูลนวัตกรรมและภูมิปัญญาท้องถิ่น

1. ระบุชื่อนวัตกรรมฯ/โครงการ \*บังคับกรอก
2. เลือกประเภทนวัตกรรมฯ/โครงการ
3. ระบุชื่อผู้รับผิดชอบนวัตกรรมฯ/โครงการ
4. ระบุเบอร์ติดต่อของผู้รับผิดชอบนวัตกรรมฯ/โครงการ
5. ระบุปีที่ทำนวัตกรรมฯ/โครงการ
6. เพิ่มข้อมูลรางวัลที่ได้รับ
  - ระบุปีที่ได้รับรางวัล



- ระบุชื่อรางวัลที่ได้รับ
- 7. ระบุวัตถุประสงค์ประสงค์ในการจัดทำนวัตกรรมฯ/โครงการ
- 8. ระบุรายละเอียดในการจัดทำนวัตกรรมฯ/โครงการ
- 9. อัปโหลดรูปภาพ โดยคลิกปุ่มเพิ่มข้อมูลสีฟ้า เพื่อแนบไฟล์รูปภาพนวัตกรรมฯ/โครงการ
- 10. หลังจากกรอกข้อมูลจนครบให้กดปุ่มบันทึกข้อมูล

### การค้นหาข้อมูลนวัตกรรมและภูมิปัญญาท้องถิ่น

1. เลือกรายการที่ต้องการค้นหาข้อมูล
2. ใส่รายละเอียดแล้วคลิกปุ่ม ค้นหา

เงื่อนไขการค้นหา

จังหวัด	เชียงใหม่	อำเภอ	เชียงดาว
อปท.	เทศบาลตำบลทุ่งข้าวพวง	ชื่อนวัตกรรมฯ/ โครงการ	<input type="text"/>
ประเภท	-ทั้งหมด-		

ปุ่มค้นหาข้อมูล

เพิ่มข้อมูล

ลำดับ	จังหวัด	อำเภอ	อปท.	ชื่อนวัตกรรมฯ/โครงการ	ประเภท	
1	เชียงใหม่	เชียงดาว	เทศบาลตำบลทุ่งข้าวพวง	ทุ่งข้าวพวง	กิจกรรม	<input type="button" value="ค้นหา"/> <input type="button" value="แก้ไข"/> <input type="button" value="ลบ"/>
2	เชียงใหม่	เชียงดาว	เทศบาลตำบลทุ่งข้าวพวง	ทุ่งข้าวพวง		<input type="button" value="ค้นหา"/> <input type="button" value="แก้ไข"/> <input type="button" value="ลบ"/>

หน้า: 10 รายการ

1 ถึง 2 จาก 2



## การแก้ไขข้อมูลนวัตกรรมและภูมิปัญญาท้องถิ่น

1. เลือกรายการข้อมูลนวัตกรรมและภูมิปัญญาท้องถิ่นที่ต้องการแก้ไข โดยกดปุ่มแก้ไข
2. แก้ไขข้อมูลนวัตกรรมและภูมิปัญญาท้องถิ่น
3. หลังจากแก้ไขข้อมูลเรียบร้อยแล้ว ให้กดปุ่มบันทึกข้อมูล







### เงื่อนไขการค้นหา

จังหวัด	เชียงใหม่	อำเภอ	เชียงดาว
อปท.	เทศบาลตำบลทุ่งข้าวพวง	ชื่อนวัตกรรมฯ/ โครงการ	<input type="text"/>
ประเภท	-ทั้งหมด-		

ค้นหา

แสดงทั้งหมด

### เพิ่มข้อมูล

ลำดับ	จังหวัด	อำเภอ	อปท.	ชื่อนวัตกรรมฯ/โครงการ	ประเภท	ปุ่มแก้ไขข้อมูล
1	เชียงใหม่	เชียงดาว	เทศบาลตำบลทุ่งข้าวพวง	ทุ่งข้าวพวง	กิจกรรม	  
2	เชียงใหม่	เชียงดาว	เทศบาลตำบลทุ่งข้าวพวง	ทุ่งข้าวพวง		  

หน้า: 10 รายการ

1 ถึง 2 จาก 2



ข้อมูลนวัตกรรมและภูมิปัญญาท้องถิ่น

จังหวัด	เชียงใหม่		
อำเภอ	เชียงใหม่		
อปท.	เทศบาลตำบลทุ่งข้าวพวง		
ชื่อนวัตกรรมฯ/ โครงการ	<input type="text" value="ทุ่งข้าวพวง"/>		
ประเภท	<input type="text" value="กิจกรรม"/>		
ชื่อผู้รับผิดชอบ นวัตกรรมฯ/โครงการ	<input type="text" value="สมหมาย สมชาย"/>	เบอร์ติดต่อ	<input type="text" value="02685495"/>
ปีที่ทำ	<input type="text" value="2562"/>		

รางวัลที่ได้รับ

เพิ่มข้อมูล

ลำดับ	ปีที่ได้รับรางวัล	ชื่อรางวัล	
1	<input type="text" value="2562"/>	<input type="text" value="นวัตกรรมดีเด่น AI ช่วยคิด"/>	

วัตถุประสงค์

รายละเอียด

อีพรูปภาพ

เพิ่มข้อมูล

ลำดับ	รูปภาพ	รายละเอียด	
1	<input type="button" value="Choose File"/> No file chosen	<input type="text"/>	

บันทึกข้อมูล

กลับ



## การลบข้อมูลนวัตกรรมและภูมิปัญญาท้องถิ่น

1. เลือกรายการที่ต้องการลบข้อมูล
2. คลิกปุ่มลบข้อมูล หากต้องการลบข้อมูลให้คลิกปุ่มตกลง หากไม่ต้องการลบข้อมูลให้คลิกปุ่มยกเลิก

เงื่อนไขการค้นหา

จังหวัด	เชียงใหม่	อำเภอ	เชียงดาว
อปท.	เทศบาลตำบลทุ่งข้าวพวง	ชื่อนวัตกรรมฯ/ โครงการ	<input type="text"/>
ประเภท	-ทั้งหมด-		

[ค้นหา](#) [แสดงทั้งหมด](#)

[เพิ่มข้อมูล](#)

ลำดับ	จังหวัด	อำเภอ	อปท.	ชื่อนวัตกรรมฯ/โครงการ	ประเภท	ปุ่มลบข้อมูล
1	เชียงใหม่	เชียงดาว	เทศบาลตำบลทุ่งข้าวพวง	ทุ่งข้าวพวง	กิจกรรม	<a href="#">🔍</a> <a href="#">✎</a> <a href="#">🗑️</a>
2	เชียงใหม่	เชียงดาว	เทศบาลตำบลทุ่งข้าวพวง	ทุ่งข้าวพวง		<a href="#">🔍</a> <a href="#">✎</a> <a href="#">🗑️</a>

หน้า: 10 รายการ ▾ 1 ถึง 2 จาก 2



## ข้อมูลโครงการดีเด่น

## การเข้าสู่เมนูด้านนวัตกรรมและการศึกษา &gt; ข้อมูลโครงการดีเด่น

**DLA INFO62**

ด้านที่ 1 สาธารณสุขและสิ่งแวดล้อม

**ด้านที่ 2 นวัตกรรมและการศึกษา**

ข้อมูลนวัตกรรมและภูมิปัญญาท้องถิ่น

**ข้อมูลโครงการดีเด่น**

ด้านที่ 3 สาธารณภัย

ด้านที่ 4 โครงสร้างพื้นฐาน

ด้านที่ 5 การบริหารจัดการน้ำ

ด้านที่ 6 การจัดการภายในและธรรมาภิบาล

ด้านที่ 7 สังคม ศาสนา วัฒนธรรม

ด้านที่ 8 เศรษฐกิจและแหล่งท่องเที่ยว

1. คลิกเมนู ด้านที่ 2 นวัตกรรมและการศึกษา
2. คลิกเลือกเมนูย่อยข้อมูลโครงการดีเด่น

## การเพิ่มข้อมูลโครงการดีเด่น

1. ให้คลิกที่ปุ่ม เพิ่มข้อมูล
2. ระบบจะแสดงหน้ากรอกข้อมูล

เงื่อนไขการค้นหา

จังหวัด	เชียงใหม่	อำเภอ	เชียงดาว
อปท.	เทศบาลตำบลทุ่งข้าวพวง	ประเภทโครงการดีเด่น/กิจกรรม	-ทั้งหมด-
ชื่อโครงการดีเด่น	<input type="text"/>		

ลำดับ	จังหวัด	อำเภอ	อปท.	ชื่อโครงการดีเด่น	ประเภทโครงการดีเด่น/กิจกรรม
1	เชียงใหม่	เชียงดาว	เทศบาลตำบลทุ่งข้าวพวง	น้ำฟ้า	

หน้า: 10 รายการ 1 ถึง 1 จาก 1



แบบรายงานผลการคัดเลือกโครงการขององค์กรปกครองส่วนท้องถิ่นที่มีผลการปฏิบัติงานดีเด่น

1. ข้อมูลทั่วไป

2562

จังหวัด เชียงใหม่

อำเภอ เชียงดาว

อปท. เทศบาลตำบลทุ่งช้าง

โทรศัพท์ โทรสาร E-mail

ชื่อผู้บริหารท้องถิ่น Ins

ชื่อผู้ประสานงาน/ผู้รับผิดชอบ Ins

2. โครงการดีเด่น/กิจกรรม

ประเภท -ทั้งหมด-

ชื่อโครงการดีเด่น/กิจกรรม/ผลงาน

3. ที่มา หลักการและเหตุผลในการดำเนินโครงการดีเด่น/กิจกรรม/ผลงาน

4. วัตถุประสงค์ของการดำเนินการ

5. ประโยชน์ที่คาดว่าจะได้รับ

เชิงปริมาณ

เชิงคุณภาพ

6. แนวทาง/ขั้นตอนการดำเนินการ

งบประมาณ

7. ปัญหาและอุปสรรคในการดำเนินการ

8. ปัจจัยแห่งความสำเร็จและข้อคิดที่ได้จากการดำเนินการ

9. แนวทางการพัฒนาให้ยั่งยืน

10. การเป็นต้นแบบให้กับหน่วยงานอื่น/การขยายผล

อีพรูปภาพ

เพิ่มอีพรูปภาพ

ลำดับ รูปภาพ รายละเอียด

ยังไม่พบข้อมูล

บันทึกข้อมูล ผลิต

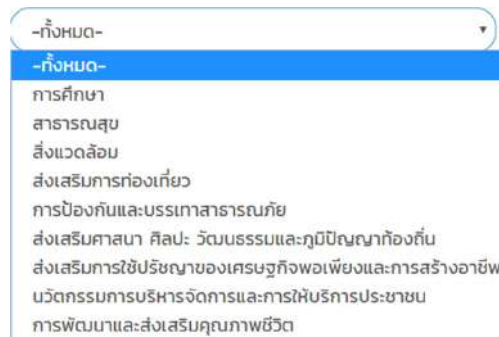
## ขั้นตอนการบันทึกข้อมูลโครงการดีเด่น

### 1 ข้อมูลทั่วไป

1. ระบบจะดึงปีงบประมาณล่าสุดมาแสดงตั้งต้น
2. ข้อมูล อปท. ทางระบบจะดึงมาให้โดยอัตโนมัติ
3. ระบุเบอร์โทรศัพท์ของ อปท. ที่จัดทำโครงการ
4. ระบุโทรสารของ อปท. ที่จัดทำโครงการ
5. ระบุ Email ของ อปท. ที่จัดทำโครงการ
6. ระบุชื่อผู้บริหารท้องถิ่น
7. ระบุเบอร์โทรศัพท์ของผู้บริหารท้องถิ่น
8. ระบุชื่อผู้ประสานงาน/ผู้รับผิดชอบโครงการ
9. ระบุเบอร์โทรศัพท์ของผู้ประสานงาน/ผู้รับผิดชอบโครงการ

### 2 โครงการ/กิจกรรม

1. เลือกประเภทโครงการ/กิจกรรม



2. ระบุชื่อโครงการ/กิจกรรม/ผลงาน
3. ระบุที่มา หลักการและเหตุผลในการดำเนินโครงการ/กิจกรรม/ผลงาน
4. ระบุวัตถุประสงค์ของการดำเนินการ
5. ระบุประโยชน์ที่คาดว่าจะได้รับ
6. ระบุเชิงปริมาณ
7. ระบุเชิงคุณภาพ
8. ระบุแนวทาง/ขั้นตอนการดำเนินการ
9. ระบุงบประมาณ
10. ระบุปัญหาและอุปสรรคในการดำเนินการ

11. ระบุปัจจัยแห่งความสำเร็จและข้อคิดที่ได้จากการดำเนินการ
12. ระบุแนวทางการพัฒนาให้ยั่งยืน
13. ระบุการเป็นต้นแบบให้กับหน่วยงานอื่น/การขยายผล
14. อัปโหลดรูปภาพ โดยคลิกเพิ่มข้อมูล เพื่อแนบไฟล์รูปภาพได้
15. หลังจากกรอกข้อมูลจนครบให้กดปุ่มบันทึกข้อมูล

### การค้นหาข้อมูลโครงการดีเด่น

1. เลือกรายการที่ต้องการค้นหาข้อมูล
2. ใส่รายละเอียดแล้วคลิกปุ่ม ค้นหา

เงื่อนไขการค้นหา

จังหวัด	เชียงใหม่	อำเภอ	เชียงดาว
อปท.	เทศบาลตำบลทุ่งข้าวพวง	ประเภทโครงการ ดีเด่น/กิจกรรม	-ทั้งหมด-
ชื่อโครงการดีเด่น	<input type="text"/>		

ปุ่มค้นหาข้อมูล

---

ลำดับ	จังหวัด	อำเภอ	อปท.	ชื่อโครงการดีเด่น	ประเภทโครงการดีเด่น/กิจกรรม	
1	เชียงใหม่	เชียงดาว	เทศบาลตำบลทุ่งข้าวพวง	บ้านฟ้า		<input type="button" value="ค้นหา"/> <input type="button" value="แก้ไข"/> <input type="button" value="ลบ"/>

หน้า: 10 รายการ      1 ถึง 1 จาก 1



## การแก้ไขข้อมูลโครงการดีเด่น




1. เลือกรายการข้อมูลโครงการดีเด่นที่ต้องการแก้ไข โดยกดปุ่มแก้ไข
2. แก้ไขข้อมูลโครงการดีเด่น
3. หลังจากแก้ไขข้อมูลเรียบร้อยแล้ว ให้กดปุ่มบันทึกข้อมูล

เงื่อนไขการค้นหา

จังหวัด	เชียงใหม่	อำเภอ	เชียงดาว
อปท.	เทศบาลตำบลทุ่งข้าวพวง	ประเภทโครงการ ดีเด่น/กิจกรรม	-ทั้งหมด-
ชื่อโครงการดี เด่น	<input type="text"/>		

[ค้นหา](#) [แสดงทั้งหมด](#)

[เพิ่มข้อมูล](#)

ลำดับ	จังหวัด	อำเภอ	อปท.	ชื่อโครงการดีเด่น	ประเภทโครงการดีเด่น/กิจกรรม	ปุ่มแก้ไขข้อมูล
1	เชียงใหม่	เชียงดาว	เทศบาลตำบลทุ่งข้าวพวง	น้ำฟ้า		  

หน้า: 10 รายการ ▾ 1 ถึง 1 จาก 1



แบบรายงานผลการคัดเลือกโครงการขององค์กรปกครองส่วนท้องถิ่นที่มีผลการปฏิบัติงานดีเด่น

1. ข้อมูลทั่วไป

ชื่อเลขทั่วไป 2562

จังหวัด เชียงใหม่

อำเภอ เชียงดาว

อปท. เทศบาลตำบลทุ่งข้าวพวง

โทรศัพท์ 0621584976 โทรสาร 333333 E-mail dla\_Mahadthai@gmail.com

ชื่อผู้บริหารท้องถิ่น ๕๕๕๕๕๕๕๕๕๕๕๕ โทร 02385231456

ชื่อผู้ประสานงาน/ผู้รับผิดชอบ ๕๕๕๕๕๕๕๕๕๕๕๕ โทร 021456215566

2. โครงการดีเด่น/กิจกรรม

ประเภท สาธารณสุข

ชื่อโครงการดีเด่น/กิจกรรม/ผลงาน ป่าฟ้า

3. ที่มา หลักการและเหตุผลในการดำเนินโครงการดีเด่น/กิจกรรม/ผลงาน

ทั่วประเทศทำพื้ฟ้าฟ้าฟาด

4. วัตถุประสงค์ของการดำเนินการ

ทำพื้ฟ้าฟ้าฟาด

5. ประโยชน์ที่คาดว่าจะได้รับ

เชิงปริมาณ ๖พื้ฟ้าฟ้าฟาด

เชิงคุณภาพ ๖พื้ฟ้าฟ้าฟาด

6. แนวทาง/ขั้นตอนการดำเนินการ

ทำพื้ฟ้าฟ้าฟาด

งบประมาณ 1,000,000,000.00

7. टनाหาและอุปสรรคในการดำเนินการ

กตถกถกถกถกถกถกถกถก

8. ความสำเร็จและความยั่งยืนและข้อคิดที่ได้จากการดำเนินการ

กตถก

9. แนวทางการพัฒนาที่ยั่งยืน

พื้ฟ้าฟ้าฟาด

10. การเป็นต้นแบบให้กับหน่วยงานอื่น/การขยายผล

ทำพื้ฟ้าฟ้าฟาด

อัปรูปภาพ

เก็บข้อมูล

ลำดับ รูปภาพ รายละเอียด

ยังไม่พบข้อมูล

บันทึกข้อมูล ถัดไป



## การลบข้อมูลโครงการดีเด่น

1. เลือกรายการที่ต้องการลบข้อมูล
2. คลิกปุ่มลบข้อมูล หากต้องการลบข้อมูลให้คลิกปุ่มตกลง หากไม่ต้องการลบข้อมูลให้คลิกปุ่มยกเลิก

เงื่อนไขการค้นหา

จังหวัด	เชียงใหม่	อำเภอ	เชียงดาว
อปท.	เทศบาลตำบลทุ่งข้าวพวง	ประเภทโครงการดีเด่น/กิจกรรม	-ทั้งหมด-
ชื่อโครงการดีเด่น	<input type="text"/>		

[ค้นหา](#) [แสดงทั้งหมด](#)

---

[เพิ่มข้อมูล](#)

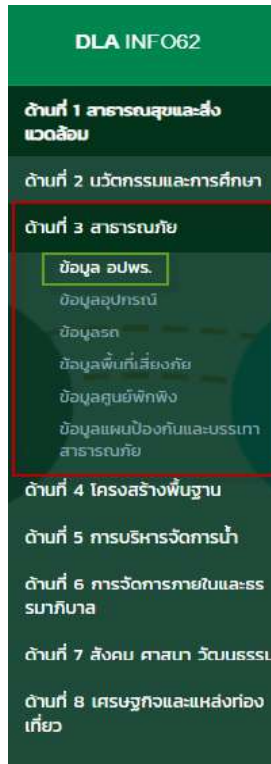
ลำดับ	จังหวัด	อำเภอ	อปท.	ชื่อโครงการดีเด่น	ประเภทโครงการดีเด่น/กิจกรรม	ปุ่มลบข้อมูล
1	เชียงใหม่	เชียงดาว	เทศบาลตำบลทุ่งข้าวพวง	น้ำฟ้า		<a href="#">ลบ</a> <a href="#">แก้ไข</a> <a href="#">ลบ</a>

หน้า: 10 รายการ ▾ 1 ถึง 1 จาก 1

## ด้านที่ 3 สาธารณภัย

### ข้อมูล อปพร.

การเข้าสู่เมนูด้านสาธารณภัย > ข้อมูล อปพร.



1. คลิกเมนูด้านที่ 3 สาธารณภัย
2. คลิกเลือกเมนูย่อยข้อมูล อปพร.

การเพิ่มข้อมูล อปพร.

1. ให้คลิกที่ปุ่ม เพิ่มข้อมูล
2. ระบบจะไปยังหน้ากรอกข้อมูล





เงื่อนไขการค้นหา

จังหวัด	เชียงใหม่	อำเภอ	เชียงดาว
อปท.	เทศบาลตำบลทุ่งข้าวพวง		

[ค้นหา](#) [แสดงทั้งหมด](#)

[เพิ่มข้อมูล](#)

ลำดับ	จังหวัด	อำเภอ	อปท.	ชื่อเจ้าหน้าที่ อปพร.	
1	เชียงใหม่	เชียงดาว	เทศบาลตำบลทุ่งข้าวพวง	นางสาว สว่าง นิยมอน	<a href="#">ค้นหา</a> <a href="#">แก้ไข</a> <a href="#">ลบ</a>
2	เชียงใหม่	เชียงดาว	เทศบาลตำบลทุ่งข้าวพวง	นางสาว สุกพร ไทยชัย	<a href="#">ค้นหา</a> <a href="#">แก้ไข</a> <a href="#">ลบ</a>
3	เชียงใหม่	เชียงดาว	เทศบาลตำบลทุ่งข้าวพวง	นางสาว วิลาวรรณ คณะรัมย์	<a href="#">ค้นหา</a> <a href="#">แก้ไข</a> <a href="#">ลบ</a>

หน้า: 10 รายการ 1 ถึง 3 จาก 3

ข้อมูลเจ้าหน้าที่ อปพร.

จังหวัด	เชียงใหม่
อำเภอ	เชียงดาว
อปท.	เทศบาลตำบลทุ่งข้าวพวง
ชื่อ - สกุล เจ้าหน้าที่ อปพร.	<input type="text"/>
เลขบัตรประชาชน	<input type="text"/>
ความรู้เฉพาะทาง	<input type="text"/>
หลักสูตรที่ผ่านการอบรม	<input type="text"/>
ที่อยู่	<input type="text"/>

[บันทึกข้อมูล](#) [กลับ](#)

### ขั้นตอนการบันทึกข้อมูล อปพร.

1. ข้อมูล อปท. ทางระบบจะดึงมาให้โดยอัตโนมัติ
2. ระบุชื่อ - นามสกุล เจ้าหน้าที่ อปพร. \*บังคับกรอก
3. ระบุเลขบัตรประชาชน \*บังคับกรอก
4. ระบุความรู้เฉพาะทาง
5. ระบุหลักสูตรที่ผ่านการอบรม
6. ระบุที่อยู่

7. หลังจากกรอกข้อมูลจนครบและถูกต้องให้กดปุ่มบันทึกข้อมูล

### การค้นหาข้อมูล อปพร.

1. เลือกรายการที่ต้องการค้นหาข้อมูล
2. ใส่รายละเอียดแล้วคลิกปุ่มค้นหา

เงื่อนไขการค้นหา

จังหวัด	เชียงใหม่	อำเภอ	เชียงดาว
อปท.	เทศบาลตำบลทุ่งข้าวพวง		

ปุ่มค้นหาข้อมูล

[ค้นหา](#) [แสดงทั้งหมด](#)

เพิ่มข้อมูล

ลำดับ	จังหวัด	อำเภอ	อปท.	ชื่อเจ้าหน้าที่ อปพร.	
1	เชียงใหม่	เชียงดาว	เทศบาลตำบลทุ่งข้าวพวง	นางสาว สว่าง มียอม	<a href="#">ค้นหา</a> <a href="#">แก้ไข</a> <a href="#">ลบ</a>
2	เชียงใหม่	เชียงดาว	เทศบาลตำบลทุ่งข้าวพวง	นางสาว สุภาพร ไทยชัย	<a href="#">ค้นหา</a> <a href="#">แก้ไข</a> <a href="#">ลบ</a>
3	เชียงใหม่	เชียงดาว	เทศบาลตำบลทุ่งข้าวพวง	นางสาว วิลาวรรณ คณะรัมย์	<a href="#">ค้นหา</a> <a href="#">แก้ไข</a> <a href="#">ลบ</a>

หน้า: 10 รายการ 1 ถึง 3 จาก 3

### การแก้ไขข้อมูล อปพร.

1. เลือกรายการข้อมูล อปพร.ที่ต้องการแก้ไข โดยกดปุ่มแก้ไข
2. แก้ไขข้อมูล อปพร.
3. หลังจากแก้ไขข้อมูลเรียบร้อยแล้ว ให้กดปุ่มบันทึกข้อมูล

เงื่อนไขการค้นหา

จังหวัด	เชียงใหม่	อำเภอ	เชียงดาว
อปท.	เทศบาลตำบลทุ่งข้าวพวง		

[ค้นหา](#) [แสดงทั้งหมด](#)

เพิ่มข้อมูล

ลำดับ	จังหวัด	อำเภอ	อปท.	ชื่อเจ้าหน้าที่ อปพร.	ปุ่มแก้ไขข้อมูล
1	เชียงใหม่	เชียงดาว	เทศบาลตำบลทุ่งข้าวพวง	นางสาว สว่าง มียอม	<a href="#">ค้นหา</a> <a href="#">แก้ไข</a> <a href="#">ลบ</a>
2	เชียงใหม่	เชียงดาว	เทศบาลตำบลทุ่งข้าวพวง	นางสาว สุภาพร ไทยชัย	<a href="#">ค้นหา</a> <a href="#">แก้ไข</a> <a href="#">ลบ</a>
3	เชียงใหม่	เชียงดาว	เทศบาลตำบลทุ่งข้าวพวง	นางสาว วิลาวรรณ คณะรัมย์	<a href="#">ค้นหา</a> <a href="#">แก้ไข</a> <a href="#">ลบ</a>

หน้า: 10 รายการ 1 ถึง 3 จาก 3



ข้อมูลเจ้าหน้าที่ อปพร.

จังหวัด	เชียงใหม่
อำเภอ	เชียงดาว
อปท.	เทศบาลตำบลทุ่งข้าวพวง
ชื่อ - สกุล เจ้าหน้าที่ อปพร.	<input type="text" value="สมหมาย สมพร"/>
เลขบัตรประจำตัวประชาชน	<input type="text" value="1258634785210"/>
ความรู้เฉพาะทาง	<input type="text"/>
หลักสูตรที่ผ่านการอบรม	<input type="text"/>
ที่อยู่	<input type="text"/>

### การลบข้อมูล อปพร.

1. เลือกรายการที่ต้องการลบข้อมูล
2. คลิกปุ่มลบข้อมูล หากต้องการลบข้อมูลให้คลิกปุ่มตกลง หากไม่ต้องการลบข้อมูลให้คลิกปุ่มยกเลิก

เงื่อนไขการค้นหา

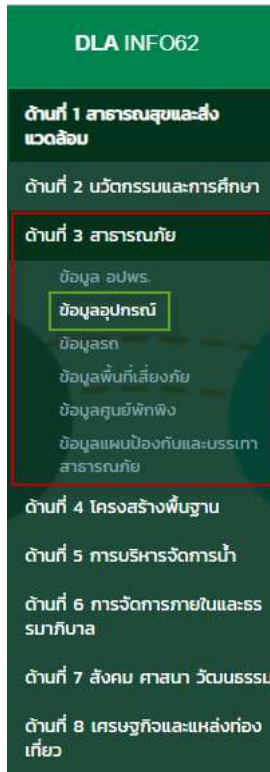
จังหวัด	เชียงใหม่	อำเภอ	เชียงดาว
อปท.	เทศบาลตำบลทุ่งข้าวพวง		

ลำดับ	จังหวัด	อำเภอ	อปท.	ชื่อเจ้าหน้าที่ อปพร.	ปุ่มลบข้อมูล
1	เชียงใหม่	เชียงดาว	เทศบาลตำบลทุ่งข้าวพวง	นางสาว สวีง มียอน	<input type="button" value="ลบ"/>
2	เชียงใหม่	เชียงดาว	เทศบาลตำบลทุ่งข้าวพวง	นางสาว สุภาพร ไทยชัย	<input type="button" value="ลบ"/>
3	เชียงใหม่	เชียงดาว	เทศบาลตำบลทุ่งข้าวพวง	นางสาว วิลาวรรณ คณะรัมย์	<input type="button" value="ลบ"/>

หน้า: 10 รายการ | 1 ถึง 3 จาก 3

## ข้อมูลอุปกรณ์

## การเข้าสู่เมนูด้านสาธารณสุข &gt; ข้อมูลอุปกรณ์



1. คลิกเมนูด้านที่ 3 สาธารณภัย
2. คลิกเลือกเมนูย่อยข้อมูลอุปกรณ์

## การเพิ่มข้อมูลอุปกรณ์

1. ให้คลิกที่ปุ่ม เพิ่มข้อมูล
2. ระบบจะไปยังหน้ากรอกข้อมูล

หน้าจอกรอกข้อมูล

จังหวัด: (เลือกที่นี่) อำเภอ: (เลือกจากแผนที่จังหวัด) ตำบล: (เลือกจากแผนที่อำเภอ) ชื่ออุปกรณ์: (กรอกข้อมูล) ประเภทอุปกรณ์: (เลือกประเภท)

ค้นหา | ล้างข้อมูล

**เพิ่มข้อมูล**

ลำดับ	จังหวัด	อำเภอ	ตำบล	ชื่ออุปกรณ์	ประเภทอุปกรณ์	
1	เชียงใหม่	เชียงใหม่	เทศบาลตำบลช้างเผือก	ถัง	ถังป่น	🔍 🗑️ 🔄
2	เชียงใหม่	เชียงใหม่	เทศบาลตำบลช้างเผือก	ถังน้ำ	ถังป่น	🔍 🗑️ 🔄
3	เชียงใหม่	เชียงใหม่	เทศบาลตำบลช้างเผือก	ถัง		🔍 🗑️ 🔄
4	เชียงใหม่	เชียงใหม่	เทศบาลตำบลช้างเผือก	ถังน้ำ	ถังป่น	🔍 🗑️ 🔄
5	เชียงใหม่	เชียงใหม่	เทศบาลตำบลช้างเผือก	เครื่องรีด	เครื่องรีด(งู)	🔍 🗑️ 🔄
6	เชียงใหม่	เชียงใหม่	เทศบาลตำบลช้างเผือก	เครื่องรีด	ผ้าขาว	🔍 🗑️ 🔄
7	เชียงใหม่	เชียงใหม่	เทศบาลตำบลช้างเผือก	ถังน้ำ		🔍 🗑️ 🔄
8	เชียงใหม่	เชียงใหม่	เทศบาลตำบลช้างเผือก	เครื่องรีด	เครื่องผสมปูนซีเมนต์	🔍 🗑️ 🔄

หน้า 1 จาก 10 รายการ | 1 ถึง 8 จาก 8



ข้อมูลอุปกรณ์

จังหวัด: เชียงใหม่  
อำเภอ: เชียงดาว  
อปท.: เทศบาลตำบลทุ่งข้าวพวง

ชื่ออุปกรณ์:  \* บังคับกรอก  
ประเภทอุปกรณ์:  \*

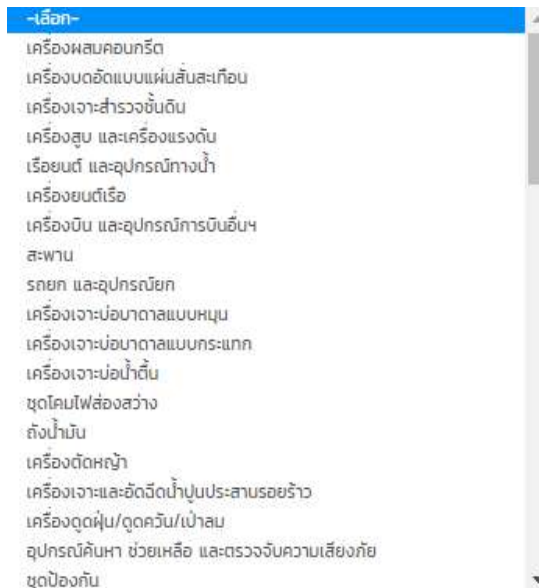
รายละเอียด เพิ่มรูปภาพ

เพิ่มข้อมูล

ลำดับ	เลข S/N	เลขพาส	ปีติดตั้ง (พ.ศ.)	สถานะ	รูปภาพ	
1	<input type="text"/>	<input type="text"/>	<input type="text"/>	-เลือก-	เลือกไฟล์ <small>ไม่ได้เลือกไฟล์</small>	

### ขั้นตอนการบันทึกข้อมูลอุปกรณ์

1. ข้อมูล อปท. ทางระบบจะดึงมาให้โดยอัตโนมัติ
2. ระบุยี่ห้ออุปกรณ์ \*บังคับกรอก
3. ระบุรุ่น
4. ระบุประเภทอุปกรณ์



5. ระบุประเภทย่อย \* ต้องทำการระบุประเภทอุปกรณ์ก่อน ถึงสามารถเลือกประเภทย่อยได้
6. ระบุรูปภาพ โดยทำการอัปโหลดเลือกไฟล์รูปภาพประกอบ และกรอกรายละเอียดข้อมูล
7. หลังจากกรอกข้อมูลจนครบและถูกต้องให้กดปุ่มบันทึกข้อมูล



### การค้นหาข้อมูลอุปกรณ์

1. เลือกรายการที่ต้องการค้นหาข้อมูล
2. ใส่รายละเอียดแล้วคลิกปุ่มค้นหา

เงื่อนไขการค้นหา

จังหวัด เชียงใหม่ อำเภอ เชียงดาว

อปท. เทศบาลตำบลทุ่งข้าวพวง มีข้อมูลอุปกรณ์

ประเภทอุปกรณ์ -ทั้งหมด-

**ปุ่มค้นหาข้อมูล**

**ค้นหา** **แสดงทั้งหมด**

**ค้นหาข้อมูล**

ลำดับ	จังหวัด	อำเภอ	อปท.	ชื่ออุปกรณ์	ประเภทอุปกรณ์	
1	เชียงใหม่	เชียงดาว	เทศบาลตำบลทุ่งข้าวพวง	ถัง	ถังน้ำมัน	🔍 🗑️ 📄
2	เชียงใหม่	เชียงดาว	เทศบาลตำบลทุ่งข้าวพวง	ถังน้ำ	ถังน้ำมัน	🔍 🗑️ 📄
3	เชียงใหม่	เชียงดาว	เทศบาลตำบลทุ่งข้าวพวง	แก้ว		🔍 🗑️ 📄
4	เชียงใหม่	เชียงดาว	เทศบาลตำบลทุ่งข้าวพวง	ถังน้ำ	ถังน้ำมัน	🔍 🗑️ 📄
5	เชียงใหม่	เชียงดาว	เทศบาลตำบลทุ่งข้าวพวง	เครื่องจักร	เครื่องใช้ภายในบ้าน	🔍 🗑️ 📄
6	เชียงใหม่	เชียงดาว	เทศบาลตำบลทุ่งข้าวพวง	เครื่องจักร	สวนสาธารณะ	🔍 🗑️ 📄
7	เชียงใหม่	เชียงดาว	เทศบาลตำบลทุ่งข้าวพวง	ถังน้ำ		🔍 🗑️ 📄
8	เชียงใหม่	เชียงดาว	เทศบาลตำบลทุ่งข้าวพวง	เครื่องจักร	เครื่องใช้ภายในบ้าน	🔍 🗑️ 📄

หน้า 10 รายการ 1 ถึง 8 จาก 8

### การแก้ไขข้อมูลอุปกรณ์

1. เลือกรายการข้อมูลอุปกรณ์ ที่ต้องการแก้ไข โดยกดปุ่มแก้ไข
2. แก้ไขข้อมูลอุปกรณ์
3. หลังจากแก้ไขข้อมูลเรียบร้อยแล้ว ให้กดปุ่มบันทึกข้อมูล

เงื่อนไขการค้นหา

จังหวัด เชียงใหม่ อำเภอ เชียงดาว

อปท. เทศบาลตำบลทุ่งข้าวพวง มีข้อมูลอุปกรณ์

ประเภทอุปกรณ์ -ทั้งหมด-

**ค้นหา** **แสดงทั้งหมด**

**แก้ไขข้อมูล**

ลำดับ	จังหวัด	อำเภอ	อปท.	ชื่ออุปกรณ์	ประเภทอุปกรณ์	ปุ่มแก้ไขข้อมูล
1	เชียงใหม่	เชียงดาว	เทศบาลตำบลทุ่งข้าวพวง	ถัง	ถังน้ำมัน	🔍 🗑️ 📄 <b>🔧</b>
2	เชียงใหม่	เชียงดาว	เทศบาลตำบลทุ่งข้าวพวง	ถังน้ำ	ถังน้ำมัน	🔍 🗑️ 📄 📄
3	เชียงใหม่	เชียงดาว	เทศบาลตำบลทุ่งข้าวพวง	แก้ว		🔍 🗑️ 📄
4	เชียงใหม่	เชียงดาว	เทศบาลตำบลทุ่งข้าวพวง	ถังน้ำ	ถังน้ำมัน	🔍 🗑️ 📄
5	เชียงใหม่	เชียงดาว	เทศบาลตำบลทุ่งข้าวพวง	เครื่องจักร	เครื่องใช้ภายในบ้าน	🔍 🗑️ 📄
6	เชียงใหม่	เชียงดาว	เทศบาลตำบลทุ่งข้าวพวง	เครื่องจักร	สวนสาธารณะ	🔍 🗑️ 📄
7	เชียงใหม่	เชียงดาว	เทศบาลตำบลทุ่งข้าวพวง	ถังน้ำ		🔍 🗑️ 📄
8	เชียงใหม่	เชียงดาว	เทศบาลตำบลทุ่งข้าวพวง	เครื่องจักร	เครื่องใช้ภายในบ้าน	🔍 🗑️ 📄

หน้า 10 รายการ 1 ถึง 8 จาก 8



ข้อมูลอุปกรณ์


จังหวัด: เชียงใหม่  
อำเภอ: เชียงดาว  
อปท.: เทศบาลตำบลทุ่งข้าวพวง

รหัสอุปกรณ์:  รุ่น:

ประเภทอุปกรณ์:  ประเภทย่อย:

รายละเอียด

เพิ่มข้อมูล

ลำดับ	เลข S/N	เลขพินิจ	ยี่ห้อชื่อ (พ.ศ.)	สถานะ	รูปภาพ
1	<input type="text" value="555"/>	<input type="text" value="554"/>	<input type="text"/>	<input type="text" value="-เลือก-"/>	<input type="text" value="เลือกไฟล์"/> <input type="text" value="ไม่ได้เลือกไฟล์"/> 

### การลบข้อมูลอุปกรณ์

1. เลือกรายการที่ต้องการลบข้อมูล
2. คลิกปุ่มลบข้อมูล หากต้องการลบข้อมูลให้คลิกปุ่มตกลง หากไม่ต้องการลบข้อมูลให้คลิกปุ่มยกเลิก

เงื่อนไขการค้นหา

จังหวัด: เชียงใหม่ อำเภอ: เชียงดาว  
อปท.: เทศบาลตำบลทุ่งข้าวพวง รหัสอุปกรณ์:

เพิ่มข้อมูล

ลำดับ	จังหวัด	อำเภอ	อปท.	รหัสอุปกรณ์	ประเภทอุปกรณ์	ปุ่มลบข้อมูล
1	เชียงใหม่	เชียงดาว	เทศบาลตำบลทุ่งข้าวพวง	ถัง	ถังน้ำมัน	<input type="button" value="ลบ"/>
2	เชียงใหม่	เชียงดาว	เทศบาลตำบลทุ่งข้าวพวง	ถังน้ำ	ถังน้ำมัน	<input type="button" value="ลบ"/>
3	เชียงใหม่	เชียงดาว	เทศบาลตำบลทุ่งข้าวพวง	แก้ว		<input type="button" value="ลบ"/>
4	เชียงใหม่	เชียงดาว	เทศบาลตำบลทุ่งข้าวพวง	ถังน้ำ	ถังน้ำมัน	<input type="button" value="ลบ"/>
5	เชียงใหม่	เชียงดาว	เทศบาลตำบลทุ่งข้าวพวง	เครื่องจักร	เครื่องฉีดพ่น	<input type="button" value="ลบ"/>
6	เชียงใหม่	เชียงดาว	เทศบาลตำบลทุ่งข้าวพวง	เครื่องจักร	สว่านเจาะ	<input type="button" value="ลบ"/>
7	เชียงใหม่	เชียงดาว	เทศบาลตำบลทุ่งข้าวพวง	ถังน้ำ		<input type="button" value="ลบ"/>
8	เชียงใหม่	เชียงดาว	เทศบาลตำบลทุ่งข้าวพวง	เครื่องจักร	เครื่องผสมคอนกรีต	<input type="button" value="ลบ"/>

หน้า: 10 รายการ | 1 ถึง 8 จาก 8

## ข้อมูลรถ

## การเข้าสู่เมนูด้านสาธารณสุข &gt; ข้อมูลรถ

DLA INFO62

ด้านที่ 1 สาธารณสุขและสิ่งแวดล้อม

ด้านที่ 2 นวัตกรรมและการศึกษา

**ด้านที่ 3 สาธารณภัย**

- ข้อมูล อปพร.
- ข้อมูลอุปกรณ์
- ข้อมูลรถ**
- ข้อมูลพื้นที่เสี่ยงภัย
- ข้อมูลศูนย์พิทักษ์พิง
- ข้อมูลแผนป้องกันและบรรเทาสาธารณภัย

ด้านที่ 4 โครงสร้างพื้นฐาน

ด้านที่ 5 การบริหารจัดการน้ำ

ด้านที่ 6 การจัดการภายในและธรมภิบาล

ด้านที่ 7 สังคม ศาสนา วัฒนธรรม

ด้านที่ 8 เศรษฐกิจและแหล่งท่องเที่ยว

1. คลิกเมนูด้านที่ 3 สาธารณภัย
2. คลิกเลือกเมนูย่อยข้อมูลรถ

## การเพิ่มข้อมูลรถ

1. ให้คลิกที่ปุ่ม เพิ่มข้อมูล
2. ระบบจะไปยังหน้ากรอกข้อมูล

เงื่อนไขการค้นหา

จังหวัด: เชียงใหม่ อำเภอ: เชียงดาว

อปท.: เทศบาลตำบลทุ่งข้าวพวง ยี่ห้อรถ:

ประเภทรถ:

**เพิ่มข้อมูล**

ลำดับ	จังหวัด	อำเภอ	อปท.	ยี่ห้อรถ	ประเภทรถ	เลขทะเบียน	
1	เชียงใหม่	เชียงดาว	เทศบาลตำบลทุ่งข้าวพวง	5	รถขนย้าย	5	<input type="button" value="ดู"/> <input type="button" value="แก้ไข"/> <input type="button" value="ลบ"/>
2	เชียงใหม่	เชียงดาว	เทศบาลตำบลทุ่งข้าวพวง	Test		1bu8546	<input type="button" value="ดู"/> <input type="button" value="แก้ไข"/> <input type="button" value="ลบ"/>

หน้า: 10 รายการ 1 ถึง 2 จาก 2





ข้อมูลรถ

จังหวัด	เชียงใหม่		
อำเภอ	เชียงใหม่		
อปท.	เทศบาลตำบลทุ่งข้าวพวง		
ยี่ห้อรถ	<input type="text" value="รุ่ง"/>	<input type="text"/>	<input type="text"/>
เลขตัวถัง	<input type="text"/>	เลขพัสตุ	<input type="text"/>
ทะเบียนรถ	<input type="text"/>	ปีที่จัดซื้อ	<input type="text"/>
ประเภทรถ	<input type="text" value="-เลือก-"/>	ประเภทย่อยรถ	<input type="text" value="-เลือก-"/>
สถานะการใช้งาน	<input type="text" value="-เลือก-"/>		
ชื่อเจ้าหน้าที่ผู้รับผิดชอบ	<input type="text"/>	สังกัดหน่วยงาน	<input type="text"/>
เบอร์ติดต่อ	<input type="text"/>		

อัปโหลดรูปภาพ

ลำดับ	รูปภาพ	รายละเอียด
1	<input type="button" value="Choose File"/> No file chosen	<input type="text"/>

### ขั้นตอนการบันทึกข้อมูลรถ

1. ข้อมูล อปท. ทางระบบจะดึงมาให้โดยอัตโนมัติ
2. ระบุยี่ห้อรถ \*บังคับกรอก
3. ระบุรุ่น \*บังคับกรอก
4. ระบุเลขตัวถัง \*บังคับกรอก
5. ระบุเลขพัสตุ \*บังคับกรอก
6. ระบุทะเบียนรถ \*บังคับกรอก
7. ระบุปีที่จัดซื้อ \*บังคับกรอก
8. ระบุประเภทรถ

-เลือก-

- รถยนต์ 4 ล้อ
- รถบรรทุกขนาดเล็ก
- รถบรรทุกขนาดกลาง-ใหญ่
- รถบริการน้ำมันหล่อลื่น
- รถบรรทุกน้ำ
- รถบรรทุกเกอ้าย
- รถบรรทุกขนาดใหญ่
- รถบรรทุกแบบตู้คอนเทนเนอร์เอนกประสงค์
- รถขนย้าย
- รถแทรกเตอร์ดินตะขบขนาดใหญ่
- รถแทรกเตอร์ดินตะขบขนาดกลาง
- รถแทรกเตอร์ล้อยาง
- รถปาดและอัดดิน
- รถตัก
- รถเกลี่ยดิน
- รถบด และอุปกรณ์พ่วง
- รถบดล้อเหล็ก
- รถบดถนนแบบตีนแกะ และอุปกรณ์พ่วง
- รถเครนขนาดใหญ่

## 9. ระบุประเภทย่อยรถ

-เลือก-

- รถบรรทุกขนาดใหญ่ ขนาด 6 ตัน 6 ล้อ
- รถบรรทุกขนาดใหญ่ ขนาด 12 ตัน 10 ล้อ
- รถบรรทุกขนาดกลาง ขนาด 4 ตัน 4 ล้อ หรือ 6 ล้อ
- รถบรรทุกขนาดใหญ่ติดตั้งตู้เก็บไฮดรอลิกอุปกรณ์
- รถโดยสารขนาดใหญ่
- รถบรรทุกเอนกประสงค์ที่ รพช. ผลิต
- รถบรรทุกติดตั้งเครื่องเจาะบ่อบาดาล แบบหมุน (รหัส 36A)
- รถบรรทุกติดตั้งเครื่องเจาะบ่อบาดาล แบบกระแทก (รหัส 37A)
- รถบรรทุกติดตั้งเครื่องเจาะบ่อน้ำดิน (รหัส 40A)
- รถบรรทุกติดตั้งเครื่องอัดอากาศขนาดใหญ่ (รหัส 50B)
- รถบรรทุกติดตั้งเครื่องสูบน้ำ ขนาดก่อสร้าง 12 นิ้ว
- รถบรรทุกติดตั้งเครื่องสูบน้ำระยะไกล

## 10. ระบุสถานะการใช้งาน

-เลือก-

- พร้อมปฏิบัติงาน
- ไม่พร้อม

- ระบุชื่อเจ้าหน้าที่ผู้รับผิดชอบ
- ระบุสังกัดหน่วยงาน
- ระบุเบอร์ติดต่อ
- ระบุรูปภาพ โดยทำการอัปโหลดเลือกไฟล์รูปภาพประกอบข้อมูล
- หลังจากกรอกข้อมูลจนครบและถูกต้องให้กดปุ่มบันทึกข้อมูล



## การค้นหาข้อมูล

1. เลือกรายการที่ต้องการค้นหาข้อมูล
2. ใส่รายละเอียดแล้วคลิกปุ่มค้นหา

เงื่อนไขการค้นหา

จังหวัด	เชียงใหม่	อำเภอ	เชียงดาว
อปท.	เทศบาลตำบลทุ่งข้าวพวง	ยี่ห้อรถ	<input type="text"/>
ประเภทรถ	-ทั้งหมด-		

ปุ่มค้นหาข้อมูล

---

เพิ่มข้อมูล

ลำดับ	จังหวัด	อำเภอ	อปท.	ยี่ห้อรถ	ประเภทรถ	เลขทะเบียน	
1	เชียงใหม่	เชียงดาว	เทศบาลตำบลทุ่งข้าวพวง	5	รถขนย้าย	5	
2	เชียงใหม่	เชียงดาว	เทศบาลตำบลทุ่งข้าวพวง	Test		1bu8546	

หน้าละ: 10 รายการ

1 ถึง 2 จาก 2

## การแก้ไขข้อมูล

1. เลือกรายการข้อมูลที่ต้องการแก้ไข โดยกดปุ่มแก้ไข
2. แก้ไขข้อมูล
3. หลังจากแก้ไขข้อมูลเรียบร้อยแล้ว ให้กดปุ่มบันทึกข้อมูล

เงื่อนไขการค้นหา

จังหวัด	เชียงใหม่	อำเภอ	เชียงดาว
อปท.	เทศบาลตำบลทุ่งข้าวพวง	ยี่ห้อรถ	<input type="text"/>
ประเภทรถ	-ทั้งหมด-		

---

เพิ่มข้อมูล

ลำดับ	จังหวัด	อำเภอ	อปท.	ยี่ห้อรถ	ประเภทรถ	เลขทะเบียน	ปุ่มแก้ไขข้อมูล
1	เชียงใหม่	เชียงดาว	เทศบาลตำบลทุ่งข้าวพวง	5	รถขนย้าย	5	
2	เชียงใหม่	เชียงดาว	เทศบาลตำบลทุ่งข้าวพวง	Test		1bu8546	

หน้าละ: 10 รายการ

1 ถึง 2 จาก 2



ข้อมูลรถ

จังหวัด	เชียงใหม่		
อำเภอ	เชียงดาว		
อปท.	เทศบาลตำบลทุ่งข้าวพวง		
ยี่ห้อรถ	<input type="text" value="5"/>	รุ่น	<input type="text" value="5"/>
เลขตัวถัง	<input type="text" value="5"/>	เลขพาสด	<input type="text" value="5"/>
ทะเบียนรถ	<input type="text" value="5"/>	ปีที่จัดซื้อ	<input type="text" value="5"/>
ประเภทรถ	<input type="text" value="รถขนย้าย"/>	ประเภทย่อยรถ	<input type="text" value="-เลือก-"/>
สถานะการใช้งาน	<input type="text" value="พร้อมปฏิบัติงาน"/>		
ชื่อเจ้าหน้าที่ผู้รับผิดชอบ	<input type="text" value="2"/>	สังกัดหน่วยงาน	<input type="text" value="2"/>
เบอร์ติดต่อ	<input type="text" value="0896542358"/>		

อัปรูปภาพ

เพิ่มข้อมูล

ลำดับ	รูปภาพ	รายละเอียด	
1	<input type="text" value="Choose File"/> No file chosen	<input type="text"/>	



## การลบข้อมูล

1. เลือกรายการที่ต้องการลบข้อมูล
2. คลิกปุ่มลบข้อมูล หากต้องการลบข้อมูลให้คลิกปุ่มตกลง หากไม่ต้องการลบข้อมูลให้คลิกปุ่มยกเลิก

เงื่อนไขการค้นหา

จังหวัด	เชียงใหม่	อำเภอ	เชียงดาว
อปท.	เทศบาลตำบลทุ่งข้าวพวง	ยี่ห้อรถ	
ประเภทรถ	-ทั้งหมด-		

[ค้นหา](#) [แสดงทั้งหมด](#)

[เพิ่มข้อมูล](#)

ลำดับ ▲	จังหวัด	อำเภอ	อปท.	ยี่ห้อรถ	ประเภทรถ	เลขทะเบียน	ปุ่มลบข้อมูล
1	เชียงใหม่	เชียงดาว	เทศบาลตำบลทุ่งข้าวพวง	5	รถขนย้าย	5	<a href="#">🔍</a> <a href="#">✍️</a> <a href="#">🗑️</a>
2	เชียงใหม่	เชียงดาว	เทศบาลตำบลทุ่งข้าวพวง	Test		1นบ8546	<a href="#">🔍</a> <a href="#">✍️</a> <a href="#">🗑️</a>

หน้า: 10 รายการ ▾ 1 ถึง 2 จาก 2

## ข้อมูลพื้นที่เสี่ยงภัย

## การเข้าสู่เมนูด้านสาธารณสุข &gt; ข้อมูลพื้นที่เสี่ยงภัย

DLA INFO62

ด้านที่ 1 สาธารณสุขและสิ่งแวดล้อม

ด้านที่ 2 นวัตกรรมและการศึกษา

**ด้านที่ 3 สาธารณภัย**

- ข้อมูล อปพร.
- ข้อมูลอุปกรณ์
- ข้อมูลรถ
- ข้อมูลพื้นที่เสี่ยงภัย**
- ข้อมูลศูนย์พักพิง
- ข้อมูลแผนป้องกันและบรรเทาสาธารณภัย

ด้านที่ 4 โครงสร้างพื้นฐาน

ด้านที่ 5 การบริหารจัดการน้ำ

ด้านที่ 6 การจัดการภายในและธรรมาภิบาล

ด้านที่ 7 สังคม ศาสนา วัฒนธรรม

ด้านที่ 8 เศรษฐกิจและแหล่งท่องเที่ยว

1. คลิกเมนูด้านที่ 3 สาธารณภัย
2. คลิกเลือกเมนูย่อยข้อมูลพื้นที่เสี่ยงภัย

## การเพิ่มข้อมูลพื้นที่เสี่ยงภัย

การเพิ่มข้อมูล ระบบจะกำหนดประเภทพื้นที่เสี่ยงภัยให้ อปท. ในพื้นที่สำรวจแต่ละหมู่บ้าน

เงื่อนไขการค้นหา			
จังหวัด	อำเภอ	ตำบล	เขต
จ.ปทุมธานี	อำเภอเมืองปทุมธานี	ตำบลบางคูวัด	เขตเมือง

[ค้นหา](#) [แสดงทั้งหมด](#)

ลำดับ	จังหวัด	อำเภอ	อปท.	ประเภทพื้นที่เสี่ยงภัย	เพิ่ม	ลบ
1	เชียงใหม่	เชียงใหม่	เทศบาลตำบลสุเทพ	พื้นที่เสี่ยงภัยน้ำท่วม	+	-
2	เชียงใหม่	เชียงใหม่	เทศบาลตำบลสุเทพ	พื้นที่เสี่ยงภัยดินถล่ม	+	-
3	เชียงใหม่	เชียงใหม่	เทศบาลตำบลสุเทพ	พื้นที่เสี่ยงภัยภัยแล้ง	+	-
4	เชียงใหม่	เชียงใหม่	เทศบาลตำบลสุเทพ	พื้นที่เสี่ยงภัยภัยหนาว	+	-
5	เชียงใหม่	เชียงใหม่	เทศบาลตำบลสุเทพ	พื้นที่เสี่ยงภัยคลื่นสึนามิ	+	-
6	เชียงใหม่	เชียงใหม่	เทศบาลตำบลสุเทพ	พื้นที่เสี่ยงภัยแผ่นดินไหว	+	-

หน้า 10 รายการ 1 ถึง 6 จาก 6

ข้อมูลพื้นที่เสี่ยงภัย

จังหวัด: เชียงใหม่  
อำเภอ: เชียงดาว  
อปท.: เทศบาลตำบลทุ่งข้าวพวง  
ประเภทพื้นที่เสี่ยงภัย: พื้นที่เสี่ยงภัยแล้ง

หมู่บ้าน/ชุมชน	ชื่อหมู่บ้าน/ชุมชน	รหัสหมู่บ้าน/ชุมชน
๓	หมู่ที่ 1	550040401
๓	หมู่ที่ 2	550040402

บันทึกข้อมูล ยกเลิก

### ขั้นตอนการบันทึกข้อมูลพื้นที่เสี่ยงภัย

1. ระบุเลือกประเภทพื้นที่เสี่ยงภัยแล้ง พื้นที่เสี่ยงภัยน้ำท่วม พื้นที่เสี่ยงภัยดินถล่ม พื้นที่เสี่ยงภัยหนาว พื้นที่เสี่ยงภัยคลื่นสึนามิ พื้นที่เสี่ยงภัยแผ่นดินไหว
2. กดที่ปุ่มแก้ไขข้อมูล
3. เลือกคลิกกล่องข้างหน้าชื่อหมู่บ้าน/ชุมชน ที่อยู่ในพื้นที่เสี่ยงภัยนั้น ๆ
4. หลังจากนั้น ให้กดปุ่มบันทึกข้อมูล
5. ระบบจะบันทึกหมู่บ้าน/ชุมชน ที่ถูกคลิกให้ไปอยู่ในพื้นที่เสี่ยงภัยประเภทนั้น ๆ

### การค้นหาข้อมูล

1. เลือกรายการที่ต้องการค้นหาข้อมูล
2. ใส่รายละเอียดแล้วคลิกปุ่มค้นหา

เงื่อนไขการค้นหา

จังหวัด: เชียงใหม่ อำเภอ: เชียงดาว  
อปท.: เทศบาลตำบลทุ่งข้าวพวง

ปุ่มค้นหาข้อมูล

ค้นหา แสดงทั้งหมด

ลำดับ	จังหวัด	อำเภอ	อปท.	ประเภทพื้นที่เสี่ยงภัย	
1	เชียงใหม่	เชียงดาว	เทศบาลตำบลทุ่งข้าวพวง	พื้นที่เสี่ยงภัยแล้ง	ดู ๘
2	เชียงใหม่	เชียงดาว	เทศบาลตำบลทุ่งข้าวพวง	พื้นที่เสี่ยงภัยน้ำท่วม	ดู ๘
3	เชียงใหม่	เชียงดาว	เทศบาลตำบลทุ่งข้าวพวง	พื้นที่เสี่ยงภัยดินถล่ม	ดู ๘
4	เชียงใหม่	เชียงดาว	เทศบาลตำบลทุ่งข้าวพวง	พื้นที่เสี่ยงภัยหนาว	ดู ๘
5	เชียงใหม่	เชียงดาว	เทศบาลตำบลทุ่งข้าวพวง	พื้นที่เสี่ยงภัยคนเฒ่าคนแก่	ดู ๘
6	เชียงใหม่	เชียงดาว	เทศบาลตำบลทุ่งข้าวพวง	พื้นที่เสี่ยงภัยแผ่นดินไหว	ดู ๘

หน้า 10 รายการ 1 ถึง 6 จาก 6

## การแก้ไขข้อมูลพื้นที่เสี่ยงภัย

1. เลือกรายการข้อมูลพื้นที่เสี่ยงภัย ที่ต้องการแก้ไข โดยกดปุ่มแก้ไข
2. แก้ไขข้อมูลพื้นที่เสี่ยงภัย
3. หลังจากแก้ไขข้อมูลเรียบร้อยแล้ว ให้กดปุ่มบันทึกข้อมูล

เงื่อนไขการค้นหา

จังหวัด:  อำเภอ:  เมืองดาว

อปท.:

ลำดับ	จังหวัด	อำเภอ	อปท.	ประเภทพื้นที่เสี่ยงภัย	ปุ่มแก้ไขข้อมูล
1	เชียงใหม่	เมืองดาว	เทศบาลตำบลสูงช้างห้วย	พื้นที่เสี่ยงภัยน้ำ	<input type="button" value="แก้ไข"/>
2	เชียงใหม่	เมืองดาว	เทศบาลตำบลสูงช้างห้วย	พื้นที่เสี่ยงภัยน้ำท่วม	<input type="button" value="แก้ไข"/>
3	เชียงใหม่	เมืองดาว	เทศบาลตำบลสูงช้างห้วย	พื้นที่เสี่ยงภัยดินโคลน	<input type="button" value="แก้ไข"/>
4	เชียงใหม่	เมืองดาว	เทศบาลตำบลสูงช้างห้วย	พื้นที่เสี่ยงภัยหนาว	<input type="button" value="แก้ไข"/>
5	เชียงใหม่	เมืองดาว	เทศบาลตำบลสูงช้างห้วย	พื้นที่เสี่ยงภัยคลื่นสึนามิ	<input type="button" value="แก้ไข"/>
6	เชียงใหม่	เมืองดาว	เทศบาลตำบลสูงช้างห้วย	พื้นที่เสี่ยงภัยแผ่นดินไหว	<input type="button" value="แก้ไข"/>

หน้า: 10 รายการ 1 ต่อ 6 จาก 6

ข้อมูลแผนป้องกันและบรรเทาสาธารณภัย

จังหวัด:  อำเภอ:  อปท.:  ประเภทพื้นที่เสี่ยงภัย:

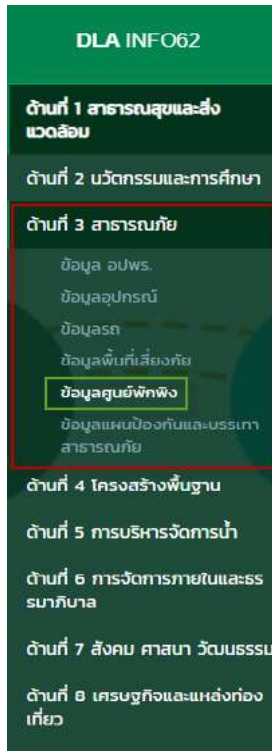
รูป	ชื่อหมู่บ้าน/ชุมชน	รหัสหมู่บ้าน/ชุมชน
<input type="checkbox"/>	หมู่ที่ 1	550040401
<input type="checkbox"/>	หมู่ที่ 2	550040402





## ข้อมูลศูนย์พักพิง

### การเข้าสู่เมนูด้านสาธารณสุข > ข้อมูลศูนย์พักพิง



1. คลิกเมนูด้านที่ 3 สาธารณภัย
2. คลิกเลือกเมนูย่อยข้อมูลศูนย์พักพิง

### การเพิ่มข้อมูลศูนย์พักพิง

1. ให้คลิกที่ปุ่ม เพิ่มข้อมูล
2. ระบบจะไปยังหน้ากรอกข้อมูล

เงื่อนไขการค้นหา

จังหวัด	เชียงใหม่	อำเภอ	เชียงดาว
อปท.	เทศบาลตำบลทุ่งข้าวพวง	ชื่อศูนย์พักพิง	<input type="text"/>
ประเภท	-ทั้งหมด-		

---

**เพิ่มข้อมูล**

ลำดับ	จังหวัด	อำเภอ	อปท.	ชื่อศูนย์พักพิง	ประเภท
1	เชียงใหม่	เชียงดาว	เทศบาลตำบลทุ่งข้าวพวง	ศูนย์พักพิงช่วยเหลือคนน้ำท่วม	โรงเรียน

หน้า: 10 รายการ

1 สิ่ง 1 จาก 1



ข้อมูลศูนย์พักพิง

จังหวัด: เชียงใหม่

อำเภอ: เชียงดาว

อปท.: เทศบาลตำบลทุ่งข้าวพวง

ชื่อศูนย์พักพิง:  \* บังคับกรอก

ชุมชน/หมู่บ้าน:  -เลือก-

ประเภท:  วัด  โรงเรียน  อื่นๆ

เปิดให้บริการเมื่อ (พ.ศ.):  \* ปิดให้บริการเมื่อ (พ.ศ.):

ขนาดพื้นที่ใช้สอย:  ตร.ม.  ศึกษภาพที่รองรับผู้ประสบภัยได้  คน

เจ้าหน้าทีประจำศูนย์ (ชื่อ-นามสกุล):  เบอร์ติดต่อ:

ที่อยู่:  ปุ่มเลือกพิกัดบนแผนที่

พิกัดที่ตั้ง:  ละติจูด  ลองจิจูด

อัพรูปภาพ

ลำดับ	รูปภาพ	รายละเอียด
1	<input type="button" value="Choose File"/> No file chosen	<input type="text"/>

### ขั้นตอนการบันทึกข้อมูลศูนย์พักพิง

1. ข้อมูล อปท. ทางระบบจะดึงมาให้โดยอัตโนมัติ
2. ระบุชื่อศูนย์พักพิง \*บังคับกรอก
3. ระบุชุมชน/หมู่บ้านที่

-เลือก-

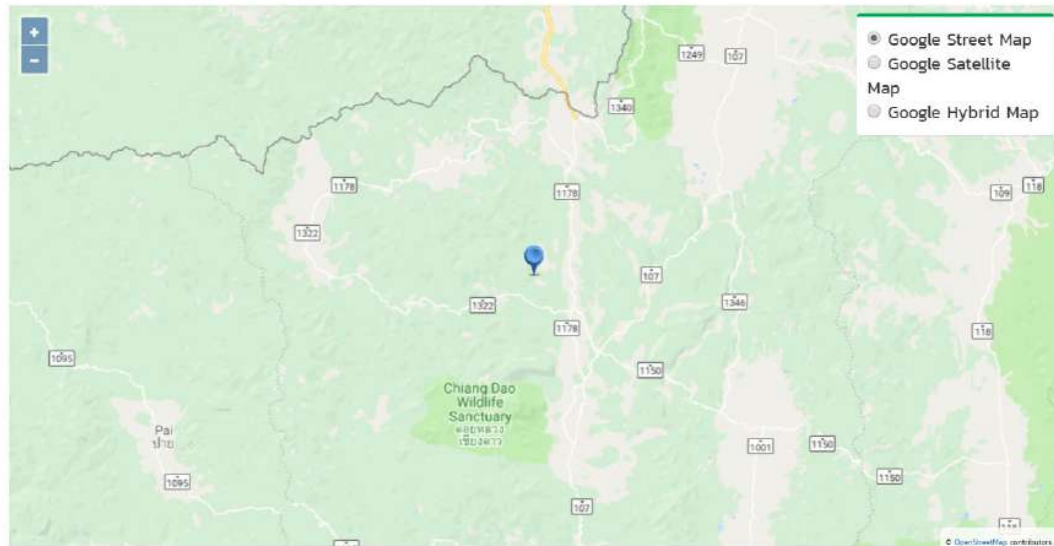
หมู่ที่ 1

หมู่ที่ 2

4. ระบุประเภท
5. ระบุเปิดให้บริการเมื่อ (พ.ศ.) \*บังคับกรอก
6. ปิดให้บริการเมื่อ (พ.ศ.)
7. ระบุขนาดพื้นที่ใช้สอย (ตร.ม.)
8. ระบุศักยภาพที่รองรับผู้ประสบภัยได้

9. ระบุเจ้าหน้าที่ประจำศูนย์ (ชื่อ - นามสกุล)
10. ระบุเบอร์ติดต่อ
11. ระบุที่อยู่ศูนย์พักพิง
12. พิกัดที่อยู่สามารถคลิกได้บนแผนที่ ระบบจะทำการคำนวณระยะจุด และลองจิจูดให้ โดยจุดเริ่มต้นจะอิงกับที่ตั้ง อปท. ของผู้ใช้งาน

เลือกพิกัด



ปิด

13. ระบุรูปภาพ โดยทำการอัปโหลดเลือกไฟล์รูปภาพประกอบข้อมูล
14. หลังจากกรอกข้อมูลจนครบและถูกต้องให้กดปุ่มบันทึกข้อมูล



### การค้นหาข้อมูลศูนย์พักพิง

1. เลือกรายการที่ต้องการค้นหาข้อมูล
2. ใส่รายละเอียดแล้วคลิกปุ่มค้นหา

เงื่อนไขการค้นหา

จังหวัด	เชียงใหม่	อำเภอ	เชียงดาว
อปท.	เทศบาลตำบลสูงช้างพวง	ชื่อศูนย์พักพิง	<input type="text"/>
ประเภท	-ทั้งหมด-		

ปุ่มค้นหาข้อมูล

ค้นหา แสดงทั้งหมด

---

เพิ่มข้อมูล

ลำดับ	จังหวัด	อำเภอ	อปท.	ชื่อศูนย์พักพิง	ประเภท
1	เชียงใหม่	เชียงดาว	เทศบาลตำบลสูงช้างพวง	ศูนย์พักพิงช่วยเหลือคนเฝ้าถั่ว	โรงเรียน

หน้าละ: 10 รายการ 1 ถึง 1 จาก 1

### การแก้ไขข้อมูลศูนย์พักพิง

1. เลือกรายการข้อมูลศูนย์พักพิง ที่ต้องการแก้ไข โดยกดปุ่มแก้ไข
2. แก้ไขข้อมูลศูนย์พักพิง
3. หลังจากแก้ไขข้อมูลเรียบร้อยแล้ว ให้กดปุ่มบันทึกข้อมูล

เงื่อนไขการค้นหา

จังหวัด	เชียงใหม่	อำเภอ	เชียงดาว
อปท.	เทศบาลตำบลสูงช้างพวง	ชื่อศูนย์พักพิง	<input type="text"/>
ประเภท	-ทั้งหมด-		

ค้นหา แสดงทั้งหมด

---

เพิ่มข้อมูล

ลำดับ	จังหวัด	อำเภอ	อปท.	ชื่อศูนย์พักพิง	ประเภท	ปุ่มแก้ไขข้อมูล
1	เชียงใหม่	เชียงดาว	เทศบาลตำบลสูงช้างพวง	ศูนย์พักพิงช่วยเหลือคนเฝ้าถั่ว	โรงเรียน	<span>แก้ไข</span>

หน้าละ: 10 รายการ 1 ถึง 1 จาก 1



ข้อมูลศูนย์พักพิง

จังหวัด	เชียงใหม่		
อำเภอ	เชียงใหม่		
อปท.	เทศบาลตำบลทุ่งข้าวพวง		
ชื่อศูนย์พักพิง	<input type="text" value="ทุ่งข้าวพวง"/>		
ชุมชน/หมู่ที่	<input type="text" value="บ้านห้วยเข้"/>		
ประเภท	<input checked="" type="radio"/> วัด <input type="radio"/> โรงเรียน <input type="radio"/> อื่นๆ		
เปิดให้บริการเมื่อ (พ.ศ.)	<input type="text" value="200"/>	ปิดให้บริการเมื่อ (พ.ศ.)	<input type="text" value="2200"/>
ขนาดพื้นที่ใช้สอย	<input type="text" value="5.00"/> ตร.ม.	ศักยภาพที่รองรับผู้ประสบภัยได้	<input type="text" value="5"/> คน
เจ้าหน้าที่ประจำศูนย์ (เดือน-นายสกล)	<input type="text" value="5"/>	เบอร์ติดต่อ	<input type="text" value="6"/>
ที่อยู่	<input type="text" value="5"/>		
พิกัดที่ตั้ง	<input type="text" value="1000000"/>	<input type="text" value="11.000000"/>	

อัปโหลดภาพ

เพิ่มข้อมูล

ลำดับ	รูปภาพ	รายละเอียด	
1	<input type="button" value="Choose File"/> No file chosen 	<input type="text"/>	



## การลบข้อมูลศูนย์พักพิง

1. เลือกรายการที่ต้องการลบข้อมูล
2. คลิกปุ่มลบข้อมูล หากต้องการลบข้อมูลให้คลิกปุ่มตกลง หากไม่ต้องการลบข้อมูลให้คลิกปุ่มยกเลิก

เงื่อนไขการค้นหา

จังหวัด	เชียงใหม่	อำเภอ	เชียงดาว
อปท.	เทศบาลตำบลทุ่งข้าวพวง	ชื่อห้องสมุด	<input type="text"/>

[ค้นหา](#) [แสดงทั้งหมด](#)

[เพิ่มข้อมูล](#)

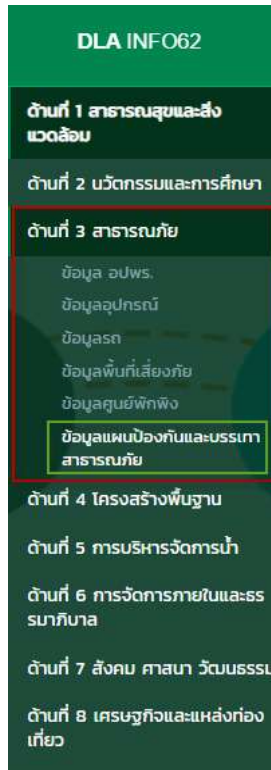
ลำดับ	จังหวัด	อำเภอ	อปท.	ชื่อวัด	ปุ่มลบข้อมูล
1	เชียงใหม่	เชียงดาว	เทศบาลตำบลทุ่งข้าวพวง	รักการอ่าน เพื่ออนาคตของชาติ	  

หน้า 10 รายการ

1 ถึง 1 จาก 1

## ข้อมูลแผนป้องกันและบรรเทาสาธารณภัย

## การเข้าสู่เมนูด้านสาธารณภัย &gt; ข้อมูลแผนป้องกันและบรรเทาสาธารณภัย



1. คลิกเมนูด้านที่ 3 สาธารณภัย
2. คลิกเลือกเมนูย่อยข้อมูลแผนป้องกันและบรรเทาสาธารณภัย

## การเพิ่มข้อมูลแผนป้องกันและบรรเทาสาธารณภัย

1. ให้คลิกที่ปุ่ม เพิ่มข้อมูล
2. ระบบจะไปยังหน้ากรอกข้อมูล

เงื่อนไขการค้นหา

จังหวัด	เชียงใหม่	อำเภอ	เชียงดาว
อปท.	เทศบาลตำบลทุ่งข้าวพวง	บึงประมาณ	-ทั้งหมด-

[ค้นหา](#) [แสดงทั้งหมด](#)

[เพิ่มข้อมูล](#)

ลำดับ	จังหวัด	อำเภอ	อปท.	ชื่อแผนฯ	บึงประมาณ	
1	เชียงใหม่	เชียงดาว	เทศบาลตำบลทุ่งข้าวพวง	ทุ่งข้าวพวง	2562	  

หน้า: 10 รายการ

1 ถึง 1 จาก 1

ข้อมูลแผนป้องกันและบรรเทาสาธารณภัย

ปีงบประมาณ  \* บังคับกรอก

จังหวัด เชียงใหม่

อำเภอ เชียงดาว

อปท. เทศบาลตำบลทุ่งข้าวพวง

ชื่อแผนป้องกันและบรรเทาสาธารณภัย

อัปโหลดไฟล์ข้อมูล  No file chosen

### ขั้นตอนการบันทึกข้อมูลแผนป้องกันและบรรเทาสาธารณภัย

1. ระบุเลือกปีงบประมาณ \*บังคับกรอก
2. ข้อมูล อปท. ทางระบบจะดึงมาให้โดยอัตโนมัติ
3. ระบุชื่อแผนปฏิบัติการ \*บังคับกรอก
4. ระบุรูปภาพ โดยทำการอัปโหลดเลือกไฟล์รูปภาพประกอบข้อมูล
5. หลังจากกรอกข้อมูลจนครบและถูกต้องให้กดปุ่มบันทึกข้อมูล

### การค้นหาข้อมูลแผนป้องกันและบรรเทาสาธารณภัย

1. เลือกรายการที่ต้องการค้นหาข้อมูล
2. ใส่รายละเอียดแล้วคลิกปุ่มค้นหา

เงื่อนไขการค้นหา

จังหวัด เชียงใหม่ อำเภอ เชียงดาว

อปท. เทศบาลตำบลทุ่งข้าวพวง ปีงบประมาณ

ลำดับ ▲	จังหวัด	อำเภอ	อปท.	ชื่อแผนฯ	ปีงบประมาณ	
1	เชียงใหม่	เชียงดาว	เทศบาลตำบลทุ่งข้าวพวง	ทุ่งข้าวพวง	2562	<input type="button" value="🔍"/> <input type="button" value="📄"/> <input type="button" value="🗑️"/>

หน้าละ 10 รายการ 1 ถึง 1 จาก 1





## การแก้ไขข้อมูลแผนป้องกันและบรรเทาสาธารณภัย

1. เลือกรายการข้อมูลแผนป้องกันและบรรเทาสาธารณภัย ที่ต้องการแก้ไข โดยกดปุ่มแก้ไข
2. แก้ไขข้อมูลแผนป้องกันและบรรเทาสาธารณภัย
3. หลังจากที่แก้ไขข้อมูลเรียบร้อยแล้ว ให้กดปุ่มบันทึกข้อมูล

เงื่อนไขการค้นหา

จังหวัด	เชียงใหม่	อำเภอ	เชียงดาว
อปท.	เทศบาลตำบลทุ่งข้าวพวง	ปีงบประมาณ	-ทั้งหมด-

[ค้นหา](#) [แสดงทั้งหมด](#)

[เพิ่มข้อมูล](#)

ลำดับ	จังหวัด	อำเภอ	อปท.	ชื่อแผนฯ	ปีงบประมาณ	ปุ่มแก้ไขข้อมูล
1	เชียงใหม่	เชียงดาว	เทศบาลตำบลทุ่งข้าวพวง	ทุ่งข้าวพวง	2562	<a href="#">🔍</a> <a href="#">✏️</a> <a href="#">🗑️</a>

หน้า: 10 รายการ 1 ถึง 1 จาก 1

ข้อมูลแผนป้องกันและบรรเทาสาธารณภัย

ปีงบประมาณ	2562
จังหวัด	เชียงใหม่
อำเภอ	เชียงดาว
อปท.	เทศบาลตำบลทุ่งข้าวพวง
ชื่อแผนป้องกันและบรรเทาสาธารณภัย	ทุ่งข้าวพวง
อัปโหลดไฟล์ข้อมูล	<input type="button" value="Choose File"/> No file chosen <a href="#">ดาวน์โหลด</a>

[บันทึกข้อมูล](#) [กลับ](#)



## การลบข้อมูลแผนป้องกันและบรรเทาสาธารณภัย




1. เลือกรายการที่ต้องการลบข้อมูล
2. คลิกปุ่มลบข้อมูล หากต้องการลบข้อมูลให้คลิกปุ่มตกลง หากไม่ต้องการลบข้อมูลให้คลิกปุ่มยกเลิก

เงื่อนไขการค้นหา

จังหวัด	เชียงใหม่	อำเภอ	เชียงดาว
อปท.	เทศบาลตำบลทุ่งข้าวพวง	ปีงบประมาณ	-ทั้งหมด-

[ค้นหา](#) [แสดงทั้งหมด](#)

[เพิ่มข้อมูล](#)

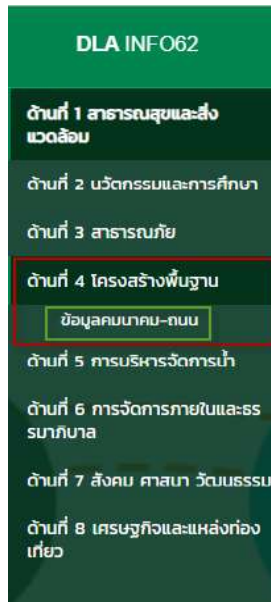
ลำดับ ▲	จังหวัด	อำเภอ	อปท.	ชื่อแผนฯ	ปีงบประมาณ	ปุ่มลบข้อมูล
1	เชียงใหม่	เชียงดาว	เทศบาลตำบลทุ่งข้าวพวง	ทุ่งข้าวพวง	2562	  

หน้า: 10 รายการ ▾ 1 ถึง 1 จาก 1

## ด้านที่ 4 โครงสร้างพื้นฐาน

### ข้อมูลคมนาคม-ถนน

#### การเข้าสู่เมนูด้านโครงสร้างพื้นฐาน



1. คลิกเมนูด้านที่ 4 โครงสร้างพื้นฐาน
2. คลิกเลือกเมนูย่อยข้อมูลคมนาคม-ถนน (ข้อมูลถนน)

#### การเพิ่มข้อมูลคมนาคม-ถนน (ข้อมูลถนน)

1. ให้คลิกที่ปุ่ม เพิ่มข้อมูล
2. ระบบจะไปยังหน้ากรอกข้อมูล

เงื่อนไขการค้นหา

จังหวัด	เชียงใหม่	อำเภอ	เชียงใหม่
อปท.	เทศบาลตำบลทุ่งช้างพวง	ชื่อถนน	<input type="text"/>
ประเภทถนน	-ทั้งหมด-		

ลำดับ	จังหวัด	อำเภอ	อปท.	ชื่อถนน	ประเภทถนน	
ไม่มีข้อมูล						



ข้อมูลถนน

จังหวัด

อำเภอ

อปท.

ชื่อถนน

เลขรหัสทางหลวงท้องถิ่น

ทะเบียนทางหลวงท้องถิ่น  มี  ไม่มี

ประเภทสายทาง  หลัก  รอง

หมู่บ้าน/ชุมชน/หมู่ที่

ความกว้างเฉลี่ย (รวมไหล่  
ถนน) ของสายทางทั้งหมด  เมตร จำนวนเลน

ระยะทางของถนนทั้งหมด  กิโลเมตร

ประเภทผิวถนน

ท่อ/รางระบายน้ำ  มี  ไม่มี

ต้นไม้ที่ปลูกสองข้างทาง  มี  ไม่มี

อีพริภภาพ

[เพิ่มข้อมูล](#)

ลำดับ	รูปภาพ	รายละเอียด
ยังไม่พบข้อมูล		

ประเภทถนน  ถนนของ อปท.  ถนนที่ได้รับการถ่ายโอน

[บันทึกข้อมูล](#) [ยกเลิก](#)

ข้อมูลเพิ่มเติม

[ข้อมูลถนน](#) [ข้อมูลการซ่อมแซมถนน](#) [ข้อมูลสะพาน](#) [ถนนท้องถิ่นสีโง่งสีแดงแฉดล้อม](#)

### ขั้นตอนการบันทึกข้อมูลคมนาคม-ถนน (ข้อมูลถนน)

1. ระบบจะดึงจังหวัด อำเภอ และ อปท. ของผู้ใช้งาน
2. ระบุชื่อถนน
3. ระบุเลขทางหลวงท้องถิ่น
4. เลือกว่าถนน มีหรือไม่มีทะเบียนทางหลวงท้องถิ่น
5. เลือกประเภทสายทางของถนน ว่าเป็นสายหลักหรือสายรอง
6. เลือกหมู่บ้าน/ชุมชน/หมู่ที่ ระบบจะดึงข้อมูลหมู่บ้าน/ชุมชน/หมู่ที่ ที่อยู่ภายใน อปท. ของผู้ใช้งานให้อัตโนมัติ
7. ระบุความกว้างโดยเฉลี่ย (รวมไหล่ทบ) ของสายทางทั้งหมด
8. ระบุจำนวนเลน
9. ระบุระยะทางของถนน หน่วยเป็นกิโลเมตร

10. เลือกประเภทของพื้นผิวถนน
11. เลือกว่าถนน มีท่อ/รางระบายน้ำหรือไม่
12. เลือกว่าถนน มีต้นไม้ปลูกสองข้างทางหรือไม่
13. เลือกไฟล์ รูปภาพถนน ให้กดที่ปุ่มเพิ่มข้อมูลสีฟ้า กดที่ปุ่ม Choose File เพื่อเลือกรูปภาพบนคอมพิวเตอร์ของผู้ใช้งานและกดปุ่ม OK (JPEG,PNG) สามารถพิมพ์รายละเอียดของรูปได้ทางช่องรายละเอียด

อัปรูปภาพ

ลำดับ	รูปภาพ	รายละเอียด	
1	<input type="button" value="Choose File"/> No file chosen	<input type="text"/>	<input type="button" value="ลบ"/>
2	<input type="button" value="Choose File"/> No file chosen	<input type="text"/>	<input type="button" value="ลบ"/>

14. เลือกประเภทของถนนว่า ถนนนี้เป็นของ อปท. ผู้ใช้งาน หรือเป็นถนนที่ได้รับการโอนย้าย
15. หลังจากกรอกข้อมูลจนครบและถูกต้องให้กดปุ่มบันทึกข้อมูล

ข้อมูลการซ่อมแซมถนน

รูปภาพถนน (ก่อนซ่อม)

[เพิ่มข้อมูล](#)

ลำดับ	รูปภาพ	รายละเอียด
1	<a href="#">Choose File</a> No file chosen	<input type="text"/>

รูปภาพถนน (หลังซ่อม)

[เพิ่มข้อมูล](#)

ลำดับ	รูปภาพ	รายละเอียด
1	<a href="#">Choose File</a> No file chosen	<input type="text"/>

ปีงบประมาณซ่อมบำรุง (พ.ศ.)  จำนวนงบประมาณประมาณการ  บาท

ปีทำการซ่อมแซม (พ.ศ.)  จำนวนงบประมาณที่ได้  บาท

จำนวนงบประมาณที่ใช้  บาท

[บันทึกข้อมูล](#) [ยกเลิก](#)

ข้อมูลเพิ่มเติม

[ข้อมูลถนน](#) [ข้อมูลการซ่อมแซมถนน](#) [ข้อมูลสะพาน](#) [ถนนท้องถิ่นใส่ใจสิ่งแวดล้อม](#)

### ขั้นตอนการบันทึกข้อมูลคมนาคม-ถนน (ข้อมูลการซ่อมแซมถนน)

1. สามารถคลิกตัวอักษรสีแดงที่อยู่ข้างล่างสุดของหน้าในทุกเมนูเพื่อไปยังหน้าเมื่อนั้น ๆ “ข้อมูลทั่วไป”, “ข้อมูลการซ่อมแซมถนน”, “ข้อมูลสะพาน” และ “ถนนท้องถิ่นใส่ใจสิ่งแวดล้อม” คลิกที่ข้อมูลการซ่อมแซมถนน
2. เพิ่มรูปภาพของถนนก่อนที่ได้รับการซ่อมแซม โดยการกดที่ปุ่มเพิ่มข้อมูลสีฟ้า และปุ่ม Choose File จะขึ้นมาให้ผู้ใช้งานกดและเลือกรูปภาพบนคอมพิวเตอร์ของผู้ใช้งาน หลังจากเลือกเสร็จแล้วให้ผู้ใช้งานกด OK และผู้ใช้งานสามารถกรอกรายละเอียดเพิ่มเติมในช่อง รายละเอียด
3. เพิ่มรูปภาพของถนนหลังจากที่ได้รับการซ่อมแซมแล้ว โดยการกดที่ปุ่มเพิ่มข้อมูลสีฟ้า และปุ่ม Choose File จะขึ้นมาให้ผู้ใช้งานกดและเลือกรูปภาพบนคอมพิวเตอร์ของผู้ใช้งาน หลังจากเลือกเสร็จแล้ว ให้ผู้ใช้งานกด OK และผู้ใช้งานสามารถกรอกรายละเอียดเพิ่มเติมในช่อง รายละเอียด
4. ระบุปี พ.ศ. ที่วางแผนซ่อมบำรุง
5. ระบุจำนวนเงินงบประมาณ (ประมาณการ)
6. ระบุปี พ.ศ. ที่ทำการซ่อมแซม
7. ระบุจำนวนงบประมาณที่ได้
8. ระบุจำนวนงบประมาณที่ใช้
9. หลังจากกรอกข้อมูลจนครบและถูกต้องให้กดปุ่มบันทึกข้อมูล



ข้อมูลสะพาน

จำนวนสะพาน (บนถนนสาย  
นี้)  แห่ง ประเภทสะพาน

ความกว้างเฉลี่ย  เมตร ระยะทางของสะพาน  เมตร

รูปภาพ

ลำดับ	รูปภาพ	รายละเอียด
1	<input type="button" value="Choose File"/> No file chosen	<input type="text"/>

ข้อมูลเพิ่มเติม

### ขั้นตอนการบันทึกข้อมูลคมนาคม-ถนน (ข้อมูลสะพาน)

1. สามารถคลิกตัวอักษรสีแดงที่อยู่ข้างล่างสุดของหน้าในทุกเมนูเพื่อไปยังหน้าเมนูนั้น ๆ “ข้อมูลทั่วไป”, “ข้อมูลการซ่อมแซมถนน”, “ข้อมูลสะพาน” และ “ถนนท้องถิ่นใส่ใจสิ่งแวดล้อม” คลิกที่ข้อมูลสะพาน
2. ระบุจำนวนสะพาน (บนถนนสายนี้) หน่วยเป็นแห่ง
3. เลือก ประเภทของสะพาน
4. ระบุความกว้างของเฉลี่ยสะพาน หน่วยเป็นเมตร
5. ระบุระยะทางของสะพาน หน่วยเป็นเมตร
6. เพิ่มรูปสะพานโดยการกดที่ปุ่มเพิ่มข้อมูลสีฟ้า โดยการกดที่ปุ่มเพิ่มข้อมูลสีฟ้า และปุ่ม Choose File จะขึ้นมาให้ผู้ใช้งานกดและเลือกรูปภาพบนคอมพิวเตอร์ของผู้ใช้งาน หลังจากเลือกเสร็จแล้วให้ผู้ใช้งานกด OK และผู้ใช้งานสามารถกรอกรายละเอียดเพิ่มเติมในช่อง รายละเอียด
7. หลังจากกรอกข้อมูลจนครบและถูกต้องให้กดปุ่มบันทึกข้อมูล



ถนนท้องถิ่นใส่ใจสิ่งแวดล้อม

จำนวนต้นไม้ที่ปลูกสองข้างทาง  ต้น

วันที่รายงาน

รายละเอียดเพิ่มเติม

วันที่บันทึกข้อมูล

ข้อมูลเพิ่มเติม

### ขั้นตอนการบันทึกข้อมูลคมนาคม-ถนน (ถนนท้องถิ่นใส่ใจสิ่งแวดล้อม)

1. สามารถคลิกตัวอักษรสีแดงที่อยู่ข้างล่างสุดของหน้าในทุกเมนูเพื่อไปยังหน้าเมื่อนั้น ๆ “ข้อมูลทั่วไป”, “ข้อมูลการซ่อมแซมถนน”, “ข้อมูลสะพาน” และ “ถนนท้องถิ่นใส่ใจสิ่งแวดล้อม” คลิกที่ถนนท้องถิ่นใส่ใจสิ่งแวดล้อม
2. ระบุจำนวนต้นไม้ที่ปลูกสองข้างทาง หน่วยเป็นต้น
3. ระบุวันที่รายงาน
4. ระบุรายละเอียดเพิ่มเติม
5. ระบุวันที่บันทึกข้อมูล
6. หลังจากกรอกข้อมูลจนครบและถูกต้องให้กดปุ่มบันทึกข้อมูล





## การค้นหาข้อมูลคมนาคม-ถนน

1. เลือกรายการที่ต้องการค้นหาข้อมูล
2. ใส่รายละเอียดแล้วคลิกปุ่มค้นหา

เงื่อนไขการค้นหา

จังหวัด	เชียงใหม่	อำเภอ	เชียงดาว
อปท.	เทศบาลตำบลทุ่งข้าวพวง	ชื่อถนน	<input type="text"/>
ประเภทถนน	-ทั้งหมด-		

ปุ่มค้นหาข้อมูล

---

ลำดับ	จังหวัด	อำเภอ	อปท.	ชื่อถนน	ประเภทถนน	
1	เชียงใหม่	เชียงดาว	เทศบาลตำบลทุ่งข้าวพวง	รวมใจ	ถนนของ อปท.	<input type="button" value="ค้นหา"/> <input type="button" value="แก้ไข"/> <input type="button" value="ลบ"/>

หน้า: 10 รายการ 1 ถึง 1 จาก 1

## การแก้ไขข้อมูลคมนาคม-ถนน

1. เลือกรายการข้อมูลคมนาคม-ถนน ที่ต้องการแก้ไข โดยกดปุ่มแก้ไข
2. แก้ไขข้อมูลคมนาคม-ถนน
3. หลังจากแก้ไขข้อมูลเรียบร้อยแล้ว ให้กดปุ่มบันทึกข้อมูล

เงื่อนไขการค้นหา

จังหวัด	เชียงใหม่	อำเภอ	เชียงดาว
อปท.	เทศบาลตำบลทุ่งข้าวพวง	ชื่อถนน	<input type="text"/>
ประเภทถนน	-ทั้งหมด-		

---

ลำดับ	จังหวัด	อำเภอ	อปท.	ชื่อถนน	ประเภทถนน	ปุ่มแก้ไขข้อมูล
1	เชียงใหม่	เชียงดาว	เทศบาลตำบลทุ่งข้าวพวง	รวมใจ	ถนนของ อปท.	<input type="button" value="ค้นหา"/> <input type="button" value="แก้ไข"/> <input type="button" value="ลบ"/>

หน้า: 10 รายการ 1 ถึง 1 จาก 1



## การลบข้อมูลคมนาคม-ถนน


1. เลือกรายการที่ต้องการลบข้อมูล
2. คลิกปุ่มลบข้อมูล หากต้องการลบข้อมูลให้คลิกปุ่มตกลง หากไม่ต้องการลบข้อมูลให้คลิกปุ่มยกเลิก

เงื่อนไขการค้นหา

จังหวัด	เชียงใหม่	อำเภอ	เชียงดาว
อปท.	เทศบาลตำบลทุ่งข้าวพวง	ชื่อถนน	
ประเภทถนน	-ทั้งหมด-		

[ค้นหา](#) [แสดงทั้งหมด](#)

[เพิ่มข้อมูล](#)

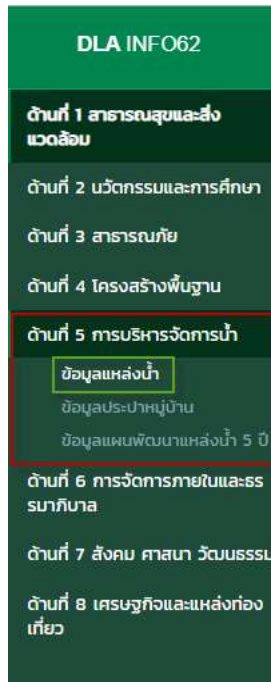
ลำดับ	จังหวัด	อำเภอ	อปท.	ชื่อถนน	ประเภทถนน	ปุ่มลบข้อมูล
1	เชียงใหม่	เชียงดาว	เทศบาลตำบลทุ่งข้าวพวง	รวมใจ	ถนนของ อปท.	  

หน้า: 10 รายการ ▾ 1 ถึง 1 จาก 1

## ด้านที่ 5 การบริหารจัดการน้ำ

### ข้อมูลแหล่งน้ำ

#### การเข้าสู่เมนูด้านการบริหารจัดการน้ำ > ข้อมูลแหล่งน้ำ



DLA INFO62

- ด้านที่ 1 สาธารณสุขและสิ่งแวดล้อม
- ด้านที่ 2 บัตรกรรมและการศึกษา
- ด้านที่ 3 สาธารณภัย
- ด้านที่ 4 โครงสร้างพื้นฐาน
- ด้านที่ 5 การบริหารจัดการน้ำ**
  - ข้อมูลแหล่งน้ำ
  - ข้อมูลประปาหมู่บ้าน
  - ข้อมูลแผนพัฒนาแหล่งน้ำ 5 ปี
- ด้านที่ 6 การจัดการภายในและธรรมาภิบาล
- ด้านที่ 7 สังคม ศาสนา วัฒนธรรม
- ด้านที่ 8 เศรษฐกิจและแหล่งท่องเที่ยว

1. คลิกเมนูด้านที่ 5 การบริหารจัดการน้ำ
2. คลิกเลือกเมนูย่อยข้อมูลแหล่งน้ำ

#### การเพิ่มข้อมูลแหล่งน้ำ

1. ให้คลิกที่ปุ่ม เพิ่มข้อมูล
2. ระบบจะไปยังหน้ากรอกข้อมูล



เงื่อนไขการค้นหา

จังหวัด	เชียงใหม่	อำเภอ	เชียงดาว
อปท.	เทศบาลตำบลทุ่งข้าวพวง	ชื่อแหล่งน้ำ	<input type="text"/>
ประเภทแหล่งน้ำ	-ทั้งหมด-		

ลำดับ	จังหวัด	อำเภอ	อปท.	ชื่อแหล่งน้ำ	ประเภทแหล่งน้ำ
1	เชียงใหม่	เชียงดาว	เทศบาลตำบลทุ่งข้าวพวง	แหล่งน้ำเทศบาลที่ 1	

หน้า: 10 รายการ 1 ถึง 1 จาก 1



ข้อมูลทั่วไป

จังหวัด เชียงใหม่  
อำเภอ เชียงดาว  
อปท. เทศบาลตำบลทุ่งข้าวพวง

ชื่อแหล่งน้ำ

หมู่บ้าน/ชุมชน/หมู่ที่ของแหล่งน้ำ **ในกรณีที่มีแหล่งน้ำ ครอบคลุมพื้นที่มากกว่า 1 หมู่บ้าน/ชุมชน/หมู่ที่ สามารถเลือกได้มากกว่า 1 หมู่บ้าน/ชุมชน/หมู่ที่**

<input type="checkbox"/>	ชื่อหมู่บ้าน/ชุมชน	รหัสหมู่บ้าน/ชุมชน
<input type="checkbox"/>	หมู่ที่ 1	550040401
<input type="checkbox"/>	หมู่ที่ 2	550040402

ประเภทแหล่งน้ำ

ปริมาณน้ำความจุสูงสุด  ล้าน ลบ.ม.

ประเภทการใช้ประโยชน์  เกษตร  อุตสาหกรรม/บริโภค

เนื้อที่  ไร่  งาน  ตร.วา

พิกัด

ประเภทการจัดตั้ง **หลังจากเลือกประเภทการจัดตั้ง ให้ระบุข้อมูลเพิ่ม ดังนี้**  
1. อปท. จัดสร้างตัวเอง = ไม่ต้องระบุข้อมูล 2. รับมอบตามระเบียบพัสดุ = ใส่ชื่อหน่วยงานในกล่องข้อมูล (Textbox) 3. ถ่ายโอน = ใส่ชื่อหน่วยงานในกล่องข้อมูล (Textbox)

- อปท. จัดตั้ง /สร้างเอง
- รับมอบตามระเบียบพัสดุ
- ถ่ายโอน

บิที่รจัดตั้ง/ถ่ายโอน  สถานะของแหล่งน้ำ

ปัญหา/อุปสรรค/ข้อเสนอแนะ

หมายเหตุ

ข้อมูลปริมาณน้ำ

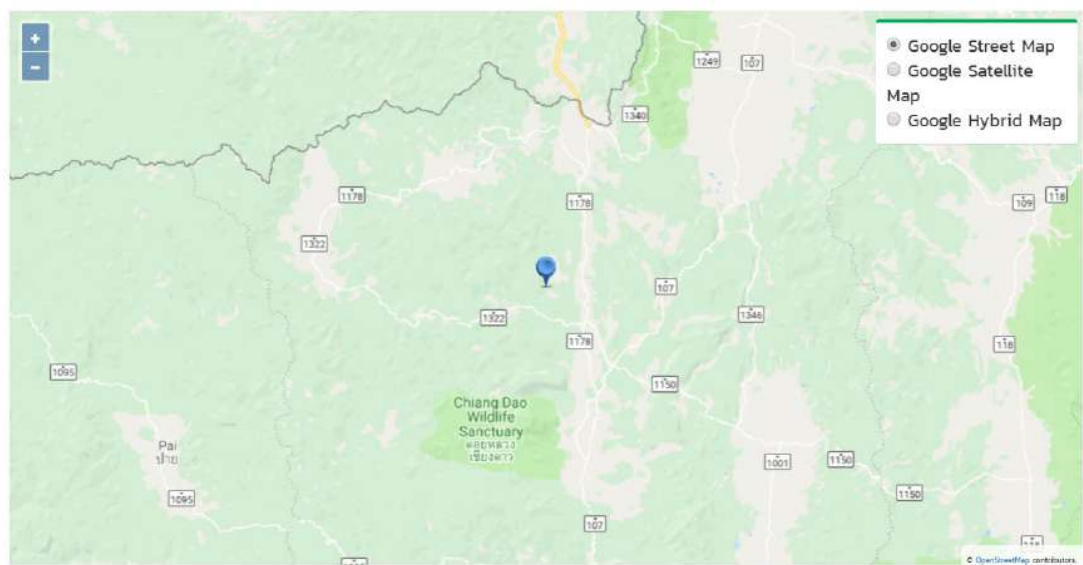
ลำดับ	ข้อมูลปีงบประมาณ
	ยังไม่พบข้อมูล

### ขั้นตอนการบันทึกข้อมูลแหล่งน้ำ

1. ระบบจะดึงข้อมูล อปท. ของผู้ใช้งาน
2. ระบุชื่อแหล่งน้ำ
3. เลือกหมู่บ้าน/ชุมชน/หมู่ที่ครอบคลุมแหล่งน้ำที่ระบุข้างต้นในข้อที่ 2 \*\*\*ในกรณีที่แหล่งน้ำครอบคลุมพื้นที่มากกว่า 1 หมู่บ้าน/ชุมชน/หมู่ สามารถเลือกได้มากกว่า 1 หมู่บ้าน/ชุมชน/หมู่
4. เลือกประเภทแหล่งน้ำ

5. ระบุปริมาณน้ำความจุสูงสุดของแหล่งน้ำ หน่วยเป็น ล้านลูกบาศก์เมตร
6. เลือกประเภทการใช้ประโยชน์จากแหล่งน้ำ
7. ระบุเนื้อที่ของแหล่งน้ำว่าขนาดกี่ไร่ กิ่งงาน และกี่ตารางวา
8. กดปุ่มเลือกพิกัดที่อยู่สามารถคลิกได้บนแผนที่ ระบบจะทำการคำนวณละติจูด และลองจิจูดให้ โดยจุดเริ่มต้นจะอิงกับที่ตั้ง อปท. ของผู้ใช้งาน

เลือกพิกัด



ปิด

9. เลือกประเภทการจัดตั้งของแหล่งน้ำว่า อปท. ผู้ใช้งานจัดตั้ง/สร้างเอง หรือ รับมอบตามระเบียบพัสดุ (ระบุหน่วยงาน) หรือ ถ่ายโอน (ระบุหน่วยงาน)
10. ระบุปีที่มีการจัดตั้ง/ถ่ายโอน หน่วยเป็นปี พ.ศ.
11. เลือกสถานะของแหล่งน้ำว่าใช้งานได้หรือใช้การไม่ได้
12. ถ้ามีปัญหา/อุปสรรค/ข้อเสนอแนะ ระบุ
13. หมายเหตุเพิ่มเติม ระบุ
14. การเพิ่มข้อมูลปริมาณน้ำ (รายเดือน) ให้คลิกที่ปุ่มเพิ่มข้อมูลสีฟ้า



ข้อมูลปริมาณน้ำ

เพิ่มข้อมูล

ลำดับ	ข้อมูลปีงบประมาณ
	ยังไม่พบข้อมูล

บันทึกข้อมูล ยกเลิก

ข้อมูลทั่วไป

ปีงบประมาณ

2562

ปริมาณน้ำปัจจุบัน (ลบ.ม)

ลำดับ	เดือนที่สำรวจ	ปริมาณน้ำปัจจุบัน (ลบ.ม)	ผู้บันทึกข้อมูล	เบอร์ติดต่อ
1	มกราคม			
2	กุมภาพันธ์			
3	มีนาคม			
4	เมษายน			
5	พฤษภาคม			
6	มิถุนายน			
7	กรกฎาคม			
8	สิงหาคม			
9	กันยายน			
10	ตุลาคม			
11	พฤศจิกายน			
12	ธันวาคม			

บันทึกข้อมูล ยกเลิก

15. ระบุปริมาณน้ำปัจจุบันของแหล่งน้ำในเดือนนั้น ๆ หน่วยเป็น ลูกบาศก์เมตร
16. ระบุชื่อผู้บันทึกข้อมูลน้ำ
17. ระบุเบอร์ติดต่อของผู้บันทึก
18. หลังจากกรอกข้อมูลจนครบและถูกต้องให้กดปุ่มบันทึกข้อมูล



## การค้นหาข้อมูลแหล่งน้ำ

1. เลือกรายการที่ต้องการค้นหาข้อมูล
2. ใส่รายละเอียดแล้วคลิกปุ่มค้นหา

เงื่อนไขการค้นหา

จังหวัด	เชียงใหม่	อำเภอ	เชียงดาว
อปท.	เทศบาลตำบลทุ่งข้าวพวง	ชื่อแหล่งน้ำ	<input type="text"/>
ประเภทแหล่งน้ำ	-ทั้งหมด-		

ลำดับ	จังหวัด	อำเภอ	อปท.	ชื่อแหล่งน้ำ	ประเภทแหล่งน้ำ	
1	เชียงใหม่	เชียงดาว	เทศบาลตำบลทุ่งข้าวพวง	แหล่งน้ำเทศบาลที่ 1		

หน้าละ 10 รายการ 1 ถึง 1 จาก 1

## การแก้ไขข้อมูลแหล่งน้ำ

1. เลือกรายการข้อมูลแหล่งน้ำที่ต้องการแก้ไข โดยกดปุ่มแก้ไข
2. แก้ไขข้อมูลแหล่งน้ำ
3. หลังจากแก้ไขข้อมูลเรียบร้อยแล้ว ให้กดปุ่มบันทึกข้อมูล

เงื่อนไขการค้นหา

จังหวัด	เชียงใหม่	อำเภอ	เชียงดาว
อปท.	เทศบาลตำบลทุ่งข้าวพวง	ชื่อแหล่งน้ำ	<input type="text"/>
ประเภทแหล่งน้ำ	-ทั้งหมด-		

ลำดับ	จังหวัด	อำเภอ	อปท.	ชื่อแหล่งน้ำ	ประเภทแหล่งน้ำ	ปุ่มแก้ไขข้อมูล
1	เชียงใหม่	เชียงดาว	เทศบาลตำบลทุ่งข้าวพวง	แหล่งน้ำเทศบาลที่ 1		

หน้าละ 10 รายการ 1 ถึง 1 จาก 1



ข้อมูลทั่วไป

จังหวัด เชียงใหม่  
อำเภอ เชียงดาว  
อปท. เทศบาลตำบลทุ่งข้าวพวง  
ชื่อแหล่งน้ำ

หมู่บ้าน/ชุมชน/หมู่ที่ของแหล่งน้ำ **1** ในกรณีที่มีแหล่งน้ำ ครอบคลุมพื้นที่มากกว่า 1 หมู่บ้าน/ชุมชน/หมู่ที่ สามารถเลือกได้มากกว่า 1 หมู่บ้าน/ชุมชน/หมู่ที่

<input type="checkbox"/>	ชื่อหมู่บ้าน/ชุมชน	รหัสหมู่บ้าน/ชุมชน
<input type="checkbox"/>	หมู่ที่ 1	550040401
<input type="checkbox"/>	หมู่ที่ 2	550040402

ประเภทแหล่งน้ำ

ปริมาณน้ำความจุสูงสุด  ล้าน ลบ.ม.

ประเภทการใช้ประโยชน์  เกษตร  อุตสาหกรรม/โรงกลึง

เนื้อที่  ไร่  งาน  ตร.วา

พิกัด

ประเภทการจัดตั้ง **1** หลังจากเลือกประเภทการจัดตั้ง ให้ระบุข้อมูลเพิ่ม ดังนี้  
1. อปท.จัดสร้างตัวเอง = ไม่ต้องระบุข้อมูล 2. รับมอบตามระเบียบพัสดุ = ใส่ชื่อหน่วยงานในกล่องข้อมูล (Textbox) 3. ถ่ายโอน = ใส่ชื่อหน่วยงานในกล่องข้อมูล (Textbox)

อปท. จัดตั้ง /สร้างเอง  
 รับมอบตามระเบียบพัสดุ  
 ถ่ายโอน

ปีที่จัดตั้ง/ถ่ายโอน  สภาวะของแหล่งน้ำ

ปัญหา/อุปสรรค/ข้อเสนอแนะ:

หมายเหตุ

ข้อมูลปริมาณน้ำ

ลำดับ	ข้อมูลปีงบประมาณ
	ยังไม่พบข้อมูล





## การลบข้อมูลแหล่งน้ำ

1. เลือกรายการที่ต้องการลบข้อมูล
2. คลิกปุ่มลบข้อมูล หากต้องการลบข้อมูลให้คลิกปุ่มตกลง หากไม่ต้องการลบข้อมูลให้คลิกปุ่มยกเลิก

เงื่อนไขการค้นหา

จังหวัด	เชียงใหม่	อำเภอ	เชียงดาว
อปท.	เทศบาลตำบลทุ่งข้าวพวง	ชื่อแหล่งน้ำ	<input type="text"/>
ประเภทแหล่งน้ำ	-ทั้งหมด-		

[ค้นหา](#) [แสดงทั้งหมด](#)

[เพิ่มข้อมูล](#)

ลำดับ	จังหวัด	อำเภอ	อปท.	ชื่อแหล่งน้ำ	ประเภทแหล่งน้ำ	ปุ่มลบข้อมูล
1	เชียงใหม่	เชียงดาว	เทศบาลตำบลทุ่งข้าวพวง	แหล่งน้ำเทศบาลที่ 1		

หน้า: 10 รายการ 1 ถึง 1 จาก 1

## ข้อมูลประปาหมู่บ้าน

## การเข้าสู่เมนูด้านการบริหารจัดการน้ำ &gt; ข้อมูลประปาหมู่บ้าน

**DLA INFO62**

ด้านที่ 1 สาธารณสุขและสิ่งแวดล้อม

ด้านที่ 2 วัฒนธรรมและการศึกษา

ด้านที่ 3 สาธารณภัย

ด้านที่ 4 โครงสร้างพื้นฐาน

**ด้านที่ 5 การบริหารจัดการน้ำ**

ข้อมูลแหล่งน้ำ

**ข้อมูลประปาหมู่บ้าน**

ข้อมูลแผนพัฒนาแหล่งน้ำ 5 ปี

ด้านที่ 6 การจัดการภายในและธรรมาภิบาล

ด้านที่ 7 สังคม ศาสนา วัฒนธรรม

ด้านที่ 8 เศรษฐกิจและแหล่งท่องเที่ยว

1. คลิกเมนูด้านที่ 5 การบริหารจัดการน้ำ
2. คลิกเลือกเมนูย่อยข้อมูลประปาหมู่บ้าน

## การเพิ่มข้อมูลประปาหมู่บ้าน

1. ให้คลิกที่ปุ่ม เพิ่มข้อมูล
2. ระบบจะไปยังหน้ากรอกข้อมูล

เงื่อนไขการค้นหา

จังหวัด	เชียงใหม่	อำเภอ	เชียงดาว
อปท.	เทศบาลตำบลทุ่งข้าวพวง	ชุมชน/หมู่บ้าน	-เลือก-

[ค้นหา](#) [แสดงทั้งหมด](#)

[เพิ่มข้อมูล](#)

ลำดับ	จังหวัด	อำเภอ	อปท.	ชุมชน/หมู่บ้าน	ปี/ไม่ปี ประปาหมู่บ้าน	จำนวนประปาหมู่บ้าน(แห่ง)	
1	เชียงใหม่	เชียงดาว	เทศบาลตำบลทุ่งข้าวพวง	บ้านห้วยทรายขาว	มีประปาหมู่บ้าน	1	<a href="#">ดู</a> <a href="#">แก้ไข</a> <a href="#">ลบ</a>

หน้า: 10 รายการ 1 ถึง 1 จาก 1



ข้อมูลทั่วไป

จังหวัด	เชียงใหม่
อำเภอ	เชียงใหม่
อปท.	เทศบาลตำบลทุ่งช้างพวง
ชุมชน/หมู่บ้าน	<input type="text" value="-เลือก-"/>

ระบบประปาหรือแหล่งน้ำอื่นๆ

การประปาส่วนภูมิภาค/การประปานครหลวง	จำนวน	<input type="text"/>	ครัวเรือน
ประปาเชิงพาณิชย์	จำนวน	<input type="text"/>	ครัวเรือน
ต่อท่อลำเลียงน้ำประปาจากหมู่บ้าน/ชุมชนอื่น	จำนวน	<input type="text"/>	ครัวเรือน
กายนะกักเก็บน้ำกลาง (waterbank)ประจำหมู่บ้าน	จำนวน	<input type="text"/>	ครัวเรือน
แหล่งน้ำที่สร้างขึ้นเอง เช่น บ่อบาดาล, บ่อน้ำตื้น, สระเก็บน้ำ, อ่างเก็บน้ำ, ฝาย, แก้มลิง, คลองชลประทาน	จำนวน	<input type="text"/>	ครัวเรือน
แหล่งน้ำธรรมชาติ เช่น แม่น้ำ, ห้วย/ลำธาร, คลอง, หนอง/บึง, น้ำตก	จำนวน	<input type="text"/>	ครัวเรือน

มีประปาหมู่บ้าน  
 ไม่มีประปาหมู่บ้าน

### ขั้นตอนการบันทึกข้อมูลประปาหมู่บ้าน

1. ระบบจะดึงข้อมูล จังหวัด อำเภอ และ อปท. ของผู้ใช้งาน
2. เลือกชุมชน/หมู่บ้าน
3. กรอกระบบประปาหรือแหล่งน้ำอื่นๆ โดยกรอกจำนวนครัวเรือนที่อุปโภคบริโภคน้ำโดยการประปาส่วนภูมิภาค/การประปานครหลวง (จังหวัดนนทบุรี และจังหวัดสมุทรปราการ)
4. กรอกจำนวนครัวเรือนที่อุปโภคบริโภคน้ำโดยประปาเชิงพาณิชย์
5. กรอกจำนวนครัวเรือนที่อุปโภคบริโภคน้ำโดยทำการต่อท่อลำเลียงน้ำประปาจากหมู่บ้าน/ชุมชนอื่น
6. กรอกจำนวนครัวเรือนที่อุปโภคบริโภคน้ำโดยการใช้กายนะกักเก็บน้ำกลาง (Water Bank) ประจำหมู่บ้าน
7. กรอกจำนวนครัวเรือนที่อุปโภคบริโภคน้ำโดยการทำแหล่งน้ำที่สร้างขึ้นเอง เช่น บ่อบาดาล/บ่อน้ำตื้น/สระเก็บน้ำ/อ่างเก็บน้ำ/ฝาย/แก้มลิง/คลองชลประทาน
8. กรอกจำนวนครัวเรือนที่อุปโภคบริโภคน้ำโดยการนำจากแหล่งน้ำทางธรรมชาติ เช่น แม่น้ำ/ห้วย/ลำธาร/คลอง/หนอง/บึง/น้ำตก



9. เลือกว่าหมู่บ้าน/ชุมชน นี้มีประปาหมู่บ้านหรือไม่ \*\*\*ถ้ามี กดปุ่มเพิ่มข้อมูลตามภาพประกอบด้านล่าง ถ้าไม่มีเลือกไม่มีประปาหมู่บ้านและกดปุ่มบันทึกข้อมูล


มีประปาหมู่บ้าน  
 ไม่มีประปาหมู่บ้าน


**เพิ่มข้อมูล**

ลำดับ	ที่ตั้งประปาหมู่บ้าน	เจ้าของกรรมสิทธิ์
ยังไม่พบข้อมูล		

**บันทึกข้อมูล** **ยกเลิก**

ข้อมูลประปาหมู่บ้าน

พิกัดที่ตั้ง  **ระบุบริเวณที่ตั้ง กรณีมากกว่า 1 ให้ระบุบริเวณที่ตั้งประปาหมู่บ้านให้แตกต่างกัน**



เจ้าของกรรมสิทธิ์ทรัพย์สิน (ปัจจุบัน)  
 อปท.  
 หมู่บ้าน/หน่วยงานอื่นๆ

ประเภทระบบประปาหมู่บ้าน  
-เลือก-

อัตราการผลิต  ลบ.ม/ชม.

จำนวนครัวเรือนรับน้ำ  ครัวเรือน

ปี พ.ศ. ที่ก่อสร้างเสร็จ (พ.ศ. 2538- ปัจจุบัน)

อายุการใช้งาน  ปี


สถานะปัจจุบันของประปาหมู่บ้าน  
 ใช้งานได้  
 ใช้งานไม่ได้

คุณภาพน้ำสำหรับการบริโภค  
 ใช้งานได้  
 ใช้งานไม่ได้

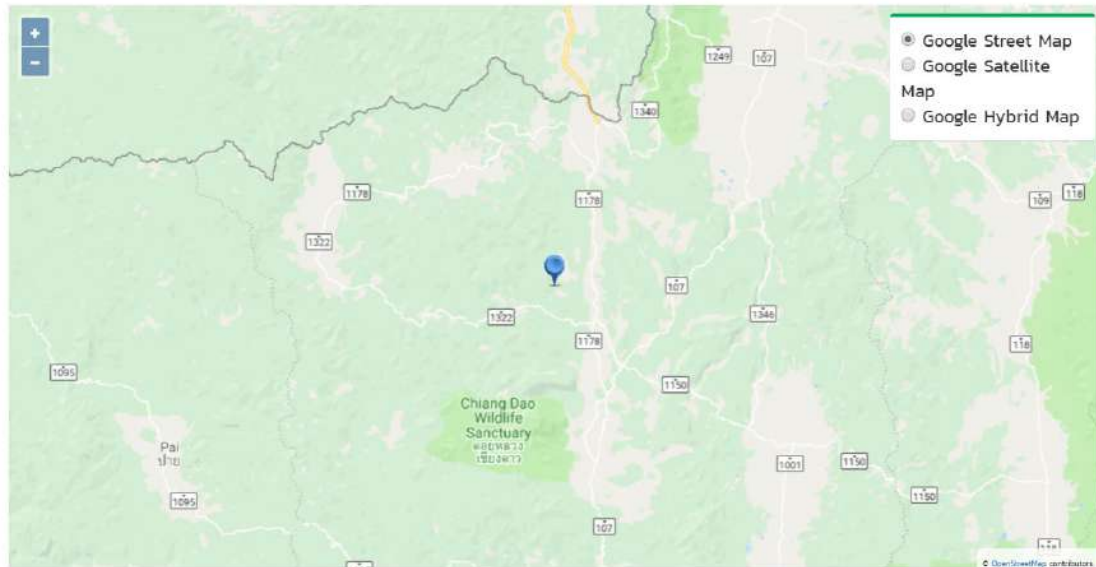
คุณภาพน้ำสำหรับการอุปโภค  
 ใช้งานได้  
 ใช้งานไม่ได้

ปริมาณการใช้ของผูรับน้ำ  
 เพียงพอ  
 ไม่เพียงพอ

**บันทึกข้อมูล** **ยกเลิก**

10. กดที่ปุ่มเลือกพิกัดที่ตั้งของประปาหมู่บ้านบนแผนที่ 

เลือกพิกัด



ปิด

11. หลังจากเลือกจุดพิกัดที่ตั้งของประปาหมู่บ้านแล้วกดปุ่มปิดด้านล่างขวาของจอ และระบบจะดึงค่าละติจูด และลองจิจูดมาให้
12. เลือกเจ้าของกรรมสิทธิ์ทรัพย์สิน (ปัจจุบัน) ถ้าเป็นของหมู่บ้านหรือหน่วยงานอื่น ระบุชื่อของหน่วยงานนั้น ๆ เพิ่มเติม
13. เลือกประเภทของประปาหมู่บ้าน

- เลือก-
- ประปาผิวดินขนาดเล็ก
- ประปาผิวดินขนาดกลาง
- ประปาผิวดินขนาดใหญ่
- ประปาผิวดินขนาดใหญ่มาก
- ประปาบาดาลขนาดเล็ก
- ประปาบาดาลขนาดกลาง
- ประปาบาดาลขนาดใหญ่
- ประปาบาดาลขนาดใหญ่มาก

14. กรอกอัตราการผลิต หน่วยเป็นลูกบาศก์เมตรต่อชั่วโมง
15. กรอกจำนวนครัวเรือนที่รับน้ำ หน่วยเป็นจำนวนครัวเรือน
16. กรอกปี พ.ศ. ที่ก่อสร้างเสร็จ (เช่น 2538-ปัจจุบัน)
17. กรอกอายุการใช้งาน หน่วยเป็นจำนวนปี
18. เลือกสถานะปัจจุบันของประปาหมู่บ้านว่าใช้งานได้หรือใช้การไม่ได้



19. เลือกคุณภาพน้ำสำหรับการบริโภคว่าใช้ได้หรือใช้การไม่ได้
20. เลือกคุณภาพน้ำสำหรับการอุปโภคว่าใช้ได้หรือใช้การไม่ได้
21. เลือกปริมาณการใช้น้ำของผู้รับน้ำว่าเพียงพอหรือไม่เพียงพอ
22. หลังจากกรอกข้อมูลจนครบและถูกต้องให้กดปุ่มบันทึกข้อมูล

### การค้นหาข้อมูลประปาหมู่บ้าน

1. เลือกรายการที่ต้องการค้นหาข้อมูล
2. ใส่รายละเอียดแล้วคลิกปุ่มค้นหา




เงื่อนไขการค้นหา

จังหวัด	เชียงใหม่	อำเภอ	เชียงดาว
อปท.	เทศบาลตำบลทุ่งข้าวพวง	ชุมชน/หมู่บ้าน	-เลือก-

ปุ่มค้นหาข้อมูล

ค้นหา แสดงทั้งหมด

เพิ่มข้อมูล

ลำดับ	จังหวัด	อำเภอ	อปท.	ชุมชน/หมู่บ้าน	มี/ไม่มี ประปาหมู่บ้าน	จำนวนประปาหมู่บ้าน(แห่ง)	
1	เชียงใหม่	เชียงดาว	เทศบาลตำบลทุ่งข้าวพวง	บ้านห้วยทรายขาว	มีประปาหมู่บ้าน	1	  

หน้าละ: 10 รายการ 1 ถึง 1 จาก 1

### การแก้ไขข้อมูลประปาหมู่บ้าน

1. เลือกรายการข้อมูลประปาหมู่บ้าน ที่ต้องการแก้ไข โดยกดปุ่มแก้ไข
2. แก้ไขข้อมูลประปาหมู่บ้าน
3. หลังจากแก้ไขข้อมูลเรียบร้อยแล้ว ให้กดปุ่มบันทึกข้อมูล

เงื่อนไขการค้นหา

จังหวัด	เชียงใหม่	อำเภอ	เชียงดาว
อปท.	เทศบาลตำบลทุ่งข้าวพวง	ชุมชน/หมู่บ้าน	-เลือก-

ค้นหา แสดงทั้งหมด

เพิ่มข้อมูล

ลำดับ	จังหวัด	อำเภอ	อปท.	ชุมชน/หมู่บ้าน	มี/ไม่มี ประปาหมู่บ้าน	จำนวนประปาหมู่บ้าน(แห่ง)	ปุ่มแก้ไขข้อมูล
1	เชียงใหม่	เชียงดาว	เทศบาลตำบลทุ่งข้าวพวง	บ้านห้วยทรายขาว	มีประปาหมู่บ้าน	1	  

หน้าละ: 10 รายการ 1 ถึง 1 จาก 1



ข้อมูลประปาหมู่บ้าน

พิกัดที่ตั้ง ! ระบุบริเวณที่ตั้ง กรณีมีมากกว่า 1 ให้ระบุบริเวณที่ตั้งประปาหมู่บ้านให้แตกต่างกัน

ละติจูด  ลองจิจูด  ค้นหา

เจ้าของกรรมสิทธิ์ทรัพย์สิน (ปัจจุบัน)  อปท.  หมู่บ้าน/หน่วยงานอื่นๆ

ประเภทระบบประปาหมู่บ้าน

อัตราการผลิต  ลบ.ม./ชม.

จำนวนครัวเรือนรับน้ำ  ครัวเรือน

ปี พ.ศ. ที่ก่อสร้างเสร็จ (พ.ศ. 2538- ปัจจุบัน)

อายุการใช้งาน  ปี

สถานะปัจจุบันของประปาหมู่บ้าน  ใช้งานได้  ใช้งานไม่ได้

คุณภาพน้ำสำหรับการบริโภค  ใช้งานได้  ใช้งานไม่ได้

คุณภาพน้ำสำหรับการอุปโภค  ใช้งานได้  ใช้งานไม่ได้

ปริมาณการใช้น้ำของผู้รับน้ำ  เพียงพอ  ไม่เพียงพอ

บันทึกข้อมูล ยกเลิก

## การลบข้อมูลประปาหมู่บ้าน

1. เลือกรายการที่ต้องการลบข้อมูล
2. คลิกปุ่มลบข้อมูล หากต้องการลบข้อมูลให้คลิกปุ่มตกลง หากไม่ต้องการลบข้อมูลให้คลิกปุ่มยกเลิก

เงื่อนไขการค้นหา

จังหวัด  อำเภอ

อปท.  ชุมชน/หมู่บ้าน

ค้นหา แสดงทั้งหมด

---

เพิ่มข้อมูล

ลำดับ	จังหวัด	อำเภอ	อปท.	ชุมชน/หมู่บ้าน	มี/ไม่มี ประปาหมู่บ้าน	จำนวนประปาหมู่บ้าน(แห่ง)	ปุ่มลบข้อมูล
1	เชียงใหม่	เชียงดาว	เทศบาลตำบลทุ่งข้าวพวง	บ้านห้วยทรายขาว	มีประปาหมู่บ้าน	1	<span style="color: blue;">🔍</span> <span style="color: orange;">🗑️</span> <span style="color: red;">🔒</span>

หน้าละ 10 รายการ 1 ถึง 1 จาก 1

## ข้อมูลแผนพัฒนาแหล่งน้ำ 5 ปี

## การเข้าสู่เมนูด้านการบริหารจัดการน้ำ &gt; ข้อมูลแผนพัฒนาแหล่งน้ำ 5 ปี

**DLA INFO62**

ด้านที่ 1 สาธารณสุขและสิ่งแวดล้อม

ด้านที่ 2 นวัตกรรมและการศึกษา

ด้านที่ 3 สาธารณภัย

ด้านที่ 4 โครงสร้างพื้นฐาน

**ด้านที่ 5 การบริหารจัดการน้ำ**

ข้อมูลแหล่งน้ำ

ข้อมูลประปาหมู่บ้าน

**ข้อมูลแผนพัฒนาแหล่งน้ำ 5 ปี**

ด้านที่ 6 การจัดการภายในและธรรมาภิบาล

ด้านที่ 7 สังคม ศาสนา วัฒนธรรม

ด้านที่ 8 เศรษฐกิจและแหล่งท่องเที่ยว

1. คลิกเมนูด้านที่ 5 การบริหารจัดการน้ำ
2. คลิกเลือกเมนูย่อยข้อมูลแผนพัฒนาแหล่งน้ำ 5 ปี

## การเพิ่มข้อมูลแผนพัฒนาแหล่งน้ำ 5 ปี

1. ให้คลิกที่ปุ่ม เพิ่มข้อมูล
2. ระบบจะไปยังหน้ากรอกข้อมูล

เงื่อนไขการค้นหา

จังหวัด	เชียงใหม่	อำเภอ	เชียงดาว
อปท.	เทศบาลตำบลทุ่งข้าวพวง	ชื่อโครงการ	<input type="text"/>

ลำดับ	จังหวัด	อำเภอ	อปท.	ชื่อโครงการ	
1	เชียงใหม่	เชียงดาว	เทศบาลตำบลทุ่งข้าวพวง	test	<input type="button" value="ดู"/> <input type="button" value="แก้ไข"/> <input type="button" value="ลบ"/>
2	เชียงใหม่	เชียงดาว	เทศบาลตำบลทุ่งข้าวพวง	เชียงใหม่	<input type="button" value="ดู"/> <input type="button" value="แก้ไข"/> <input type="button" value="ลบ"/>
3	เชียงใหม่	เชียงดาว	เทศบาลตำบลทุ่งข้าวพวง	แหล่งน้ำทุ่งข้าวพวง	<input type="button" value="ดู"/> <input type="button" value="แก้ไข"/> <input type="button" value="ลบ"/>
4	เชียงใหม่	เชียงดาว	เทศบาลตำบลทุ่งข้าวพวง	พัฒนาแหล่งน้ำ test2	<input type="button" value="ดู"/> <input type="button" value="แก้ไข"/> <input type="button" value="ลบ"/>

หน้า: 10 รายการ ▾ 1 ถึง 4 จาก 4







ข้อมูลแผนพัฒนาแหล่งน้ำ 5 ปี

จังหวัด	เชียงใหม่		
อำเภอ	เชียงใหม่		
อปท.	เทศบาลตำบลทุ่งข้าวพวง		
ชื่อโครงการ	<input type="text"/>		
วัตถุประสงค์โครงการ	<input type="text"/>		
	<input type="radio"/> สร้างแหล่งน้ำ		
	<input type="radio"/> ซ่อมแซม		
ชื่อแหล่งน้ำ	<input type="text"/>	ประเภทแหล่งน้ำ	<input type="text" value="-เลือก-"/>
ปริมาณน้ำความจุสูงสุด	<input type="text"/> ลบ.ม.	ความกว้าง	<input type="text"/> เมตร
ความยาว	<input type="text"/> เมตร	ความลึก	<input type="text"/> เมตร
เป้าหมาย	<input type="text"/>		
ผลที่คาดว่าจะได้รับ	<input type="text"/>		
งบประมาณโครงการ	<input type="text"/> บาท	ปีงบประมาณ	<input type="text"/>
งบประมาณโครงการ	<input type="text"/> บาท	ปีงบประมาณ	<input type="text"/>
งบประมาณโครงการ	<input type="text"/> บาท	ปีงบประมาณ	<input type="text"/>
งบประมาณโครงการ	<input type="text"/> บาท	ปีงบประมาณ	<input type="text"/>
งบประมาณโครงการ	<input type="text"/> บาท	ปีงบประมาณ	<input type="text"/>
ที่อยู่	<input type="text"/>		
พิกัด	<input type="text" value="ละติจูด"/>	<input type="text" value="ลองจิจูด"/>	<input type="button" value="📍"/>

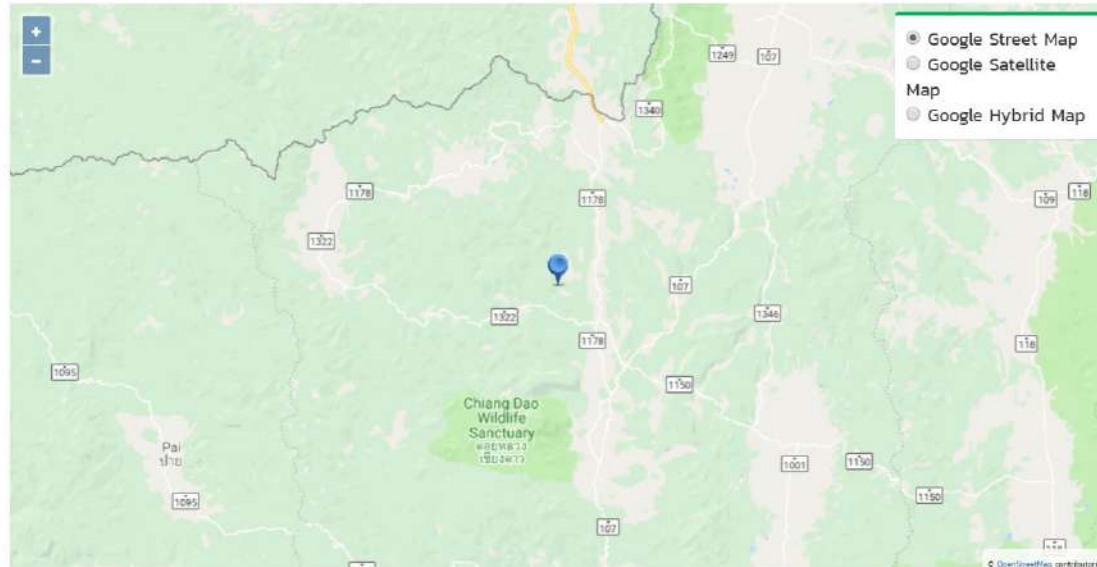
### ขั้นตอนการบันทึกข้อมูลแผนพัฒนาแหล่งน้ำ 5 ปี

1. ระบบจะดึงข้อมูล จังหวัด อำเภอ และ อปท. ของผู้ใช้งาน
2. ระบุชื่อโครงการ
3. ระบุวัตถุประสงค์โครงการ
4. เลือกว่าโครงการนี้จัดขึ้นเพื่อสร้างแหล่งน้ำหรือเป็นการซ่อมแซม
5. ระบุชื่อแหล่งน้ำ



6. ระบุปริมาณน้ำความจุสูงสุด หน่วยเป็นลูกบาศก์เมตร
7. ระบุความกว้าง
8. ระบุความยาว
9. ระบุความลึก
10. ระบุเป้าหมาย
11. ระบุผลที่คาดว่าจะได้รับ
12. ระบุงบประมาณโครงการที่ได้ตั้งไว้ และปีงบประมาณนั้น ๆ ของแผนพัฒนาแหล่งน้ำ 5 ปี
13. ระบุที่อยู่
14. กัดที่ปุมเลือกพิกัดที่ตั้งของแหล่งน้ำที่จะเนินการพัฒนา 

เลือกพิกัด



ปิด

15. หลังจากกรอกข้อมูลจนครบและถูกต้องให้กดปุ่มบันทึกข้อมูล

### การค้นหาข้อมูลแผนพัฒนาแหล่งน้ำ 5 ปี

1. เลือกรายการที่ต้องการค้นหาข้อมูล
2. ใส่รายละเอียดแล้วคลิกปุ่มค้นหา

เงื่อนไขการค้นหา

จังหวัด	เชียงใหม่	อำเภอ	เชียงดาว
อปท.	เทศบาลตำบลทุ่งข้าวพวง	ชื่อโครงการ	<input type="text"/>

ปุ่มค้นหาข้อมูล

---

เพิ่มข้อมูล

ลำดับ	จังหวัด	อำเภอ	อปท.	ชื่อโครงการ	
1	เชียงใหม่	เชียงดาว	เทศบาลตำบลทุ่งข้าวพวง	test	<input type="button" value="ดู"/> <input type="button" value="แก้ไข"/> <input type="button" value="ลบ"/>
2	เชียงใหม่	เชียงดาว	เทศบาลตำบลทุ่งข้าวพวง	เชียงใหม่	<input type="button" value="ดู"/> <input type="button" value="แก้ไข"/> <input type="button" value="ลบ"/>
3	เชียงใหม่	เชียงดาว	เทศบาลตำบลทุ่งข้าวพวง	แหล่งน้ำทุ่งข้าวพวง	<input type="button" value="ดู"/> <input type="button" value="แก้ไข"/> <input type="button" value="ลบ"/>
4	เชียงใหม่	เชียงดาว	เทศบาลตำบลทุ่งข้าวพวง	พัฒนาแหล่งน้ำ test2	<input type="button" value="ดู"/> <input type="button" value="แก้ไข"/> <input type="button" value="ลบ"/>

หน้า: 10 รายการ ▾

1 ถึง 4 จาก 4



## การแก้ไขข้อมูลแผนพัฒนาแหล่งน้ำ 5 ปี

1. เลือกรายการข้อมูลพัฒนาแหล่งน้ำ 5 ปี ที่ต้องการแก้ไข โดยกดปุ่มแก้ไข
2. แก้ไขข้อมูลพัฒนาแหล่งน้ำ 5 ปี
3. หลังจากที่แก้ไขข้อมูลเรียบร้อยแล้ว ให้กดปุ่มบันทึกข้อมูล

เงื่อนไขการค้นหา

จังหวัด  อำเภอ  เชียงดาว

อปท.  ชื่อโครงการ

ลำดับ	จังหวัด	อำเภอ	อปท.	ชื่อโครงการ	ปุ่มแก้ไขข้อมูล
1	เชียงใหม่	เชียงดาว	เทศบาลตำบลทุ่งข้าวพวง	test	<input type="button" value="แก้ไข"/> <input type="button" value="ลบ"/> <input type="button" value="เพิ่ม"/>
2	เชียงใหม่	เชียงดาว	เทศบาลตำบลทุ่งข้าวพวง	เชียงใหม่	<input type="button" value="แก้ไข"/> <input type="button" value="ลบ"/> <input type="button" value="เพิ่ม"/>
3	เชียงใหม่	เชียงดาว	เทศบาลตำบลทุ่งข้าวพวง	แหล่งน้ำทุ่งข้าวพวง	<input type="button" value="แก้ไข"/> <input type="button" value="ลบ"/> <input type="button" value="เพิ่ม"/>
4	เชียงใหม่	เชียงดาว	เทศบาลตำบลทุ่งข้าวพวง	พัฒนาแหล่งน้ำ test2	<input type="button" value="แก้ไข"/> <input type="button" value="ลบ"/> <input type="button" value="เพิ่ม"/>

หน้า: 10 รายการ 1 ถึง 4 จาก 4

ข้อมูลแผนพัฒนาแหล่งน้ำ 5 ปี

จังหวัด  อำเภอ  อปท.

ชื่อโครงการ

วัตถุประสงค์โครงการ

สร้างแหล่งน้ำ  ซ่อมแซม

ชื่อแหล่งน้ำ  ประเภทแหล่งน้ำ

ปริมาณความจุ  ความกว้าง  เมตร

ความยาว  ความลึก  เมตร

เป้าหมาย

ผลที่คาดว่าจะได้รับ

งบประมาณโครงการ  บาท

งบประมาณโครงการ  บาท

งบประมาณโครงการ  บาท

งบประมาณโครงการ  บาท

งบประมาณโครงการ  บาท

ที่อยู่

พิกัด



## การลบข้อมูลแผนพัฒนาแหล่งน้ำ 5 ปี

1. เลือกรายการที่ต้องการลบข้อมูล
2. คลิกปุ่มลบข้อมูล หากต้องการลบข้อมูลให้คลิกปุ่มตกลง หากไม่ต้องการลบข้อมูลให้คลิกปุ่มยกเลิก

เงื่อนไขการค้นหา

จังหวัด	เชียงใหม่	อำเภอ	เชียงดาว
อปท.	เทศบาลตำบลทุ่งข้าวพวง	ชื่อโครงการ	<input type="text"/>

[ค้นหา](#) [แสดงทั้งหมด](#)

[เพิ่มข้อมูล](#)

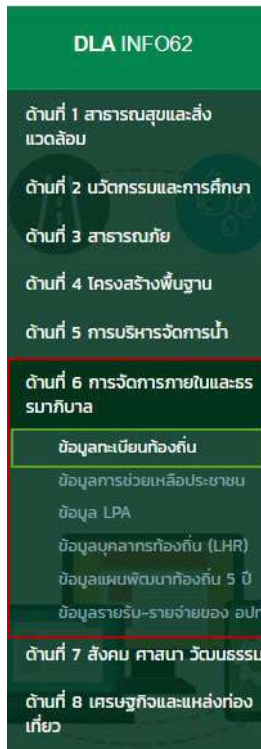
ลำดับ	จังหวัด	อำเภอ	อปท.	ชื่อโครงการ	ปุ่มลบข้อมูล
1	เชียงใหม่	เชียงดาว	เทศบาลตำบลทุ่งข้าวพวง	test	<a href="#">ลบ</a> <a href="#">แก้ไข</a> <a href="#">เพิ่มข้อมูล</a>
2	เชียงใหม่	เชียงดาว	เทศบาลตำบลทุ่งข้าวพวง	เชียงใหม่	<a href="#">ลบ</a> <a href="#">แก้ไข</a> <a href="#">เพิ่มข้อมูล</a>
3	เชียงใหม่	เชียงดาว	เทศบาลตำบลทุ่งข้าวพวง	แหล่งน้ำทุ่งข้าวพวง	<a href="#">ลบ</a> <a href="#">แก้ไข</a> <a href="#">เพิ่มข้อมูล</a>
4	เชียงใหม่	เชียงดาว	เทศบาลตำบลทุ่งข้าวพวง	พัฒนาแหล่งน้ำ test2	<a href="#">ลบ</a> <a href="#">แก้ไข</a> <a href="#">เพิ่มข้อมูล</a>

หน้า: 10 รายการ ▾ 1 ถึง 4 จาก 4

## ด้านที่ 6 การจัดการภายในและธรรมาภิบาล

### ข้อมูลทะเบียนท้องถิ่น

การเข้าสู่เมนูด้านการจัดการภายในและธรรมาภิบาล > ข้อมูลทะเบียนท้องถิ่น



DLA INFO62

- ด้านที่ 1 สาธารณสุขและสิ่งแวดล้อม
- ด้านที่ 2 วัฒนธรรมและการศึกษา
- ด้านที่ 3 สาธารณภัย
- ด้านที่ 4 โครงสร้างพื้นฐาน
- ด้านที่ 5 การบริหารจัดการน้ำ
- ด้านที่ 6 การจัดการภายในและธรรมาภิบาล**
  - ข้อมูลทะเบียนท้องถิ่น**
  - ข้อมูลการช่วยเหลือประชาชน
  - ข้อมูล LPA
  - ข้อมูลบุคลากรท้องถิ่น (LHR)
  - ข้อมูลแผนพัฒนาท้องถิ่น 5 ปี
  - ข้อมูลรายรับ-รายจ่ายของ อปท.
- ด้านที่ 7 สังคม ศาสนา วัฒนธรรม
- ด้านที่ 8 เศรษฐกิจและแหล่งท่องเที่ยว

1. คลิกเมนูด้านที่ 6 การจัดการภายในและธรรมาภิบาล

2. คลิกเลือกเมนูย่อยข้อมูลทะเบียนท้องถิ่น

### การเพิ่มข้อมูลทะเบียนท้องถิ่น

1. ให้คลิกที่ปุ่ม แก้ไขข้อมูล
2. ระบบจะไปยังหน้ากรอกข้อมูล



เงื่อนไขการค้นหา

จังหวัด	เชียงใหม่	อำเภอ	เชียงดาว
อปท.	เทศบาลตำบลทุ่งข้าวพวง	ปีงบประมาณ	-ทั้งหมด-

[ค้นหา](#) [แสดงทั้งหมด](#)

ลำดับ	จังหวัด	อำเภอ	อปท.	ปีงบประมาณ
1	เชียงใหม่	เชียงดาว	เทศบาลตำบลทุ่งข้าวพวง	2562

หน้าละ 10 รายการ 1 ถึง 1 จาก 1



ข้อมูลทะเบียนท้องถิ่น

ปีงบประมาณ 2562

รหัส 05500404 ชื่อ อปท. กิ่งข้าวพวง

ประเภท อปท. เทศบาลตำบล ขนาด อปท. กลาง ปุ่มเลือกพื้นที่บนแผนที่

พิกัด 19.55 98.91

ที่ตั้งสำนักงาน หมู่ที่  เลขที่

ถนน  ตำบล  เชียงดาว

อำเภอ เชียงดาว จังหวัด เชียงใหม่

รหัสไปรษณีย์  เบอร์ติดต่อ

ปี พ.ศ. ที่จัดตั้ง  \* บังคับกรอก

ขนาดพื้นที่  ตร.กม.

พื้นที่เต็มหน่วยงาน  หมู่บ้าน

พื้นที่บางส่วนในเขตเทศบาล  หมู่บ้าน

จำนวนหมู่บ้าน (กรณี อบต./จำนวนชุมชน (กรณีเทศบาล)) 8 หมู่บ้าน/ชุมชน

จำนวนผู้สูงอายุ 0 คน

จำนวนคนพิการ 0 คน

## รายชื่อผู้บริหารและสมาชิกสภาท้องถิ่น ข้อมูล ณ. ปัจจุบัน

## ฝ่ายบริหาร

ลำดับที่	ชื่อ-นามสกุล	ตำแหน่ง	วันที่ดำรงตำแหน่ง-วันที่พ้นจากตำแหน่ง
1	นายฉวีอน เขื่อนเพชร	นายกฯ	27/01/2560 -
2	นางวไลพร กัมภวงค์	รองนายกฯ	27/01/2560 -
3	นายโสภณ ดีหวัง	รองนายกฯ	01/02/2560 -
4	นายจันทร์รุ่ง ฐานที	เลขานายกฯ	27/01/2560 -

## ฝ่ายนิติบัญญัติ

ลำดับที่	ชื่อ-นามสกุล	ตำแหน่ง	วันที่ดำรงตำแหน่ง-วันที่พ้นจากตำแหน่ง
1	นางจินดา แบริงอินทกิจ	สมาชิกสภา	27/01/2560 -
2	นางสาวนริฏฐพร เรือแก้ว	สมาชิกสภา	27/01/2560 -
3	นายนิพน บุญยาร์ดณี	สมาชิกสภา	27/01/2560 -
4	นางบานเย็น พลเยี่ยม	สมาชิกสภา	27/01/2560 -
5	นายสุภาพ แก้วพนัส	สมาชิกสภา	27/01/2560 -
6	นางคณิศจา ชัดหลง	สมาชิกสภา	27/01/2560 -
7	นายสุนคำ จันทรแก้ว	สมาชิกสภา	27/01/2560 -
8	นางสาวณัฐรี เขื่อนชาติสิงขร	สมาชิกสภา	27/01/2560 -
9	นายอุดม วังใส	สมาชิกสภา	27/01/2560 -
10	นางสาวชัชฌาบุต เขื่อนอง	สมาชิกสภา	27/01/2560 -
11	นายธีระ ณ ลำพูน	ประธานสภา	27/01/2560 -
12	นางสาวนริฏฐพร เรือแก้ว	รองประธานสภา	27/01/2560 -
13	นายสฤณดี สุภาเลิศ	เลขาสภา	27/01/2560 -

## ขั้นตอนการบันทึกข้อมูลทะเบียนท้องถิ่น

1. ข้อมูล อปท. ทางระบบจะดึงมาให้โดยอัตโนมัติ
2. พิกัดที่อยู่สามารถคลิกได้บนแผนที่ ระบบจะทำการคำนวณละติจูด และลองจิจูดให้ โดยจุดเริ่มต้นจะอิงกับ ที่ตั้ง อปท. ของผู้ใช้งาน



3. ระบุที่ตั้งสำนักงาน หมู่ที่
4. ระบุเลขที่
5. ระบุถนน
6. ระบุตำบล
7. ระบุอำเภอ
8. ระบุจังหวัด
9. ระบุรหัสไปรษณีย์
10. ระบุเบอร์ติดต่อ
11. ระบุ ปี พ.ศ. ที่จัดตั้ง \* บังคับกรอก
12. ระบุขนาดพื้นที่ (ตร.กม.)
13. ระบุพื้นที่เต็มหน่วยงาน
14. ระบุพื้นที่บางส่วนในเขตเทศบาล



15. หลังจากกรอกข้อมูลจนครบและถูกต้องให้กดปุ่มบันทึกข้อมูล

### การค้นหาข้อมูลทะเบียนท้องถิ่น

1. เลือกรายการที่ต้องการค้นหาข้อมูล
2. ใส่รายละเอียดแล้วคลิกปุ่มค้นหา

เงื่อนไขการค้นหา

จังหวัด	เชียงใหม่	อำเภอ	เชียงดาว
อปท.	เทศบาลตำบลทุ่งข้าวพวง	ปีงบประมาณ	-ทั้งหมด-

ปุ่มค้นหาข้อมูล

ลำดับ	จังหวัด	อำเภอ	อปท.	ปีงบประมาณ
1	เชียงใหม่	เชียงดาว	เทศบาลตำบลทุ่งข้าวพวง	2562

หน้า: 10 รายการ 1 ถึง 1 จาก 1

### การแก้ไขข้อมูลทะเบียนท้องถิ่น

1. เลือกรายการข้อมูลทะเบียนท้องถิ่น ที่ต้องการแก้ไข โดยกดปุ่มแก้ไข
2. แก้ไขข้อมูลทะเบียนท้องถิ่น
3. หลังจากแก้ไขข้อมูลเรียบร้อยแล้ว ให้กดปุ่มบันทึกข้อมูล

เงื่อนไขการค้นหา

จังหวัด	เชียงใหม่	อำเภอ	เชียงดาว
อปท.	เทศบาลตำบลทุ่งข้าวพวง	ปีงบประมาณ	-ทั้งหมด-

ลำดับ	จังหวัด	อำเภอ	อปท.	ปีงบประมาณ	ปุ่มแก้ไขข้อมูล
1	เชียงใหม่	เชียงดาว	เทศบาลตำบลทุ่งข้าวพวง	2562	<input type="button" value="แก้ไข"/>

หน้า: 10 รายการ 1 ถึง 1 จาก 1



## ข้อมูลทะเบียนท้องถิ่น

ปีงบประมาณ	2562		
รหัส	05500404	ชื่อ อปท.	ทุ่งข้าวพวง
ประเภท อปท.	เทศบาลตำบล	ขนาด อปท.	กลาง <span style="color: red;">ปุ่มเลือกพื้นที่บนแผนที่</span>
พิกัด	19.55	98.91	
ที่ตั้งสำนักงาน หมู่ที่	<input type="text"/>	เลขที่	<input type="text"/>
ถนน	<input type="text"/>	ตำบล	เชียงดาว
อำเภอ	เชียงดาว	จังหวัด	เชียงใหม่
รหัสไปรษณีย์	<input type="text"/>	เบอร์ติดต่อ	<input type="text"/>
ปี พ.ศ. ที่จัดตั้ง	<input type="text"/>	<span style="color: red;">*บังคับกรอก</span>	
ขนาดพื้นที่	<input type="text"/>	ตร.กม.	
พื้นที่เต็มหน่วยงาน	<input type="text"/>	หมู่บ้าน	
พื้นที่บางส่วนในเขตเทศบาล	<input type="text"/>	หมู่บ้าน	
จำนวนหมู่บ้าน (กรณี อบต./จำนวนชุมชน (กรณีเทศบาล)	8	หมู่บ้าน/ชุมชน	
จำนวนผู้สูงอายุ	0	คน	
จำนวนคนพิการ	0	คน	

## รายชื่อผู้บริหารและสมาชิกสภาท้องถิ่น ข้อมูล ณ. ปัจจุบัน

## ฝ่ายบริหาร

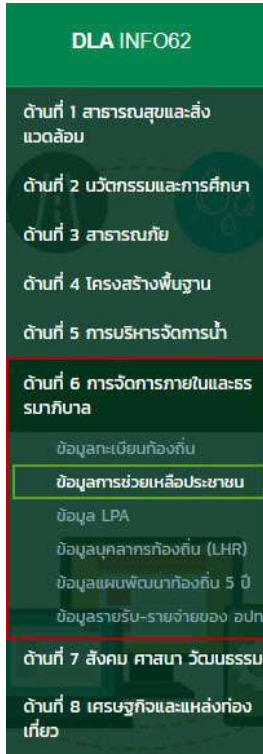
ลำดับที่	ชื่อ-นามสกุล	ตำแหน่ง	วันที่ดำรงตำแหน่ง-วันที่พ้นจากตำแหน่ง
1	นายวชิร เว็อนเพชร	นายกฯ	27/01/2560 -
2	นางจวิฬาภรณ์ กิ่งแก้ว	รองนายกฯ	27/01/2560 -
3	นายเสกสรรค์ ดิหวัง	รองนายกฯ	01/02/2560 -
4	นายจันทร์รุ่ง ฐานที่	เลขนายกฯ	27/01/2560 -

## ฝ่ายนิติบัญญัติ

ลำดับที่	ชื่อ-นามสกุล	ตำแหน่ง	วันที่ดำรงตำแหน่ง-วันที่พ้นจากตำแหน่ง
1	นางจินดา แฉิ่งอินทกิจ	สมาชิกสภา	27/01/2560 -
2	นางสาวนริฏฐพร เรือแก้ว	สมาชิกสภา	27/01/2560 -
3	นายนิคม บุญยาร์ดณี	สมาชิกสภา	27/01/2560 -
4	นางบานเย็น พลเยี่ยม	สมาชิกสภา	27/01/2560 -
5	นายสุภาพ แก้วพนัส	สมาชิกสภา	27/01/2560 -
6	นางคณิงตา บัดหลง	สมาชิกสภา	27/01/2560 -
7	นายสุขคำ จันทรแก้ว	สมาชิกสภา	27/01/2560 -
8	นางสาวนุรีย์ เชื้อชาติสิงขร	สมาชิกสภา	27/01/2560 -
9	นายอุดม วงโส	สมาชิกสภา	27/01/2560 -
10	นางสาวชัชฌาบุตร เอี่ยมใจ	สมาชิกสภา	27/01/2560 -
11	นายธีระ ณ ลำพูน	ประธานสภา	27/01/2560 -
12	นางสาวนริฏฐพร เรือแก้ว	รองประธานสภา	27/01/2560 -
13	นายสุฤษดิ์ สุภาเสี	เลขาสภา	27/01/2560 -

## ข้อมูลการช่วยเหลือประชาชน

## การเข้าสู่เมนูด้านการจัดการภายในและธรรมาภิบาล &gt; ข้อมูลการช่วยเหลือประชาชน



DLA INFO62

- ด้านที่ 1 สาธารณสุขและสิ่งแวดล้อม
- ด้านที่ 2 วิศวกรรมและการศึกษา
- ด้านที่ 3 สาธารณภัย
- ด้านที่ 4 โครงสร้างพื้นฐาน
- ด้านที่ 5 การบริหารจัดการน้ำ
- ด้านที่ 6 การจัดการภายในและธรรมาภิบาล**
  - ข้อมูลทะเบียนท้องถิ่น
  - ข้อมูลการช่วยเหลือประชาชน**
  - ข้อมูล LPA
  - ข้อมูลบุคลากรท้องถิ่น (LHR)
  - ข้อมูลแผนพัฒนาท้องถิ่น 5 ปี
  - ข้อมูลรายรับ-รายจ่ายของ อปท.
- ด้านที่ 7 สังคม ศาสนา วัฒนธรรม
- ด้านที่ 8 เศรษฐกิจและแหล่งท่องเที่ยว

1. คลิกเมนูด้านที่ 6 การจัดการภายในและธรรมาภิบาล
2. คลิกเลือกเมนูย่อยข้อมูลการช่วยเหลือประชาชน

## การเพิ่มข้อมูลการช่วยเหลือประชาชน

1. ให้คลิกที่ปุ่ม เพิ่มข้อมูล
2. ระบบจะแสดงหน้ากรอกข้อมูล



เงื่อนไขการค้นหา

ชื่อ-นามสกุล  เลขบัตรประจำตัวประชาชน

ลำดับ ▲	ชื่อ-นามสกุล	เลขบัตรประจำตัวประชาชน
1	สมชาย สมปอง	XXXXXXXXXX

หน้า: 10 รายการ 1 ถึง 1 จาก 1



ข้อมูลผู้ขอความช่วยเหลือ

เลขบัตรประจำตัวประชาชน

ชื่อ-นามสกุล

เพศ  ชาย  หญิง

เชื้อชาติ  สัญชาติ

ศาสนา  อายุ

หมู่โลหิต  วัน/เดือน/ปีเกิด

สังกัดหน่วยงาน

ข้อมูลที่อยู่ตามบัตรประจำตัวประชาชน

เลขที่บ้าน  จังหวัด

อำเภอ  ตำบล

หมู่ที่  รหัสไปรษณีย์

เบอร์โทรศัพท์

[เพิ่มข้อมูลขอความช่วยเหลือ](#)

ลำดับ	จังหวัด	อำเภอ	อปท.	เลขรับเรื่องช่วยเหลือ	เรื่องขอความช่วยเหลือ
ยังไม่พบข้อมูล					

[บันทึกข้อมูล](#) [กลับ](#)

### ขั้นตอนการบันทึกข้อมูลการช่วยเหลือประชาชน

1. ระบุเลขบัตรประจำตัวประชาชน \*บังคับกรอก
2. ระบุชื่อ - นามสกุล \*บังคับกรอก
3. ระบุเพศ
4. ระบุเชื้อชาติ
5. ระบุสัญชาติ
6. ระบุศาสนา
7. ระบุอาชีพ
8. ระบุหมู่โลหิต
9. ระบุวัน/เดือน/ปีเกิด
10. ระบุสังกัดหน่วยงาน

### ข้อมูลที่อยู่ตามบัตรประจำตัวประชาชน

11. ระบุเลขที่บ้าน



12. ระบุจังหวัด
13. ระบุอำเภอ
14. ระบุตำบล
15. ระบุหมู่ที่
16. ระบุรหัสไปรษณีย์
17. ระบุเบอร์โทรศัพท์
18. ระบุเพิ่มข้อมูลขอความช่วยเหลือ
19. หลังจากกรอกข้อมูลจนครบและถูกต้องให้กดปุ่มบันทึกข้อมูล

### การค้นหาข้อมูลการช่วยเหลือประชาชน

1. เลือกรายการที่ต้องการค้นหาข้อมูล
2. ใส่รายละเอียดแล้วคลิกปุ่มค้นหา

เงื่อนไขการค้นหา

ชื่อ-นามสกุล  เลขบัตรประจำตัวประชาชน

ปุ่มค้นหาข้อมูล

ค้นหา แสดงทั้งหมด

เพิ่มข้อมูล

ลำดับ	ชื่อ-นามสกุล	เลขบัตรประจำตัวประชาชน
1	สมชาย สมปอง	

หน้า: 10 รายการ 1 ถึง 1 จาก 1



## การแก้ไขข้อมูลการช่วยเหลือประชาชน

1. เลือกรายการข้อมูลการช่วยเหลือประชาชน ที่ต้องการแก้ไข โดยกดปุ่มแก้ไข
2. แก้ไขข้อมูลการช่วยเหลือประชาชน
3. หลังจากที่ได้แก้ไขข้อมูลเรียบร้อยแล้ว ให้กดปุ่มบันทึกข้อมูล

เงื่อนไขการค้นหา

ชื่อ-นามสกุล  เลขบัตรประจำตัวประชาชน

[ค้นหา](#) [แสดงทั้งหมด](#)

[เพิ่มข้อมูล](#)

ลำดับ	ชื่อ-นามสกุล	เลขบัตรประจำตัวประชาชน	ปุ่มแก้ไขข้อมูล
1	สมชาย สมปอง	XXXXXXXXXX	<a href="#">แก้ไข</a> <a href="#">ลบ</a> <a href="#">เพิ่ม</a>

หน้า: 10 รายการ 1 ถึง 1 จาก 1

ข้อมูลผู้ขอความช่วยเหลือ

เลขบัตรประจำตัวประชาชน

ชื่อ-นามสกุล

เพศ  ชาย  หญิง

เชื้อชาติ  สัญชาติ

ศาสนา  อาชีพ

หมู่เลือด  วัน/เดือน/ปีเกิด

สังกัดหน่วยงาน

ข้อมูลที่อยู่ตามบัตรประจำตัวประชาชน

เลขที่บ้าน  จังหวัด

อำเภอ  ตำบล

หมู่ที่  รหัสไปรษณีย์

เบอร์โทรศัพท์

[เพิ่มข้อมูลขอความช่วยเหลือ](#)

ลำดับ	จังหวัด	อำเภอ	อปท.	เลขรับเรื่องช่วยเหลือ	เรื่องขอความช่วยเหลือ
ยังไม่พบข้อมูล					

[บันทึกข้อมูล](#) [กลับ](#)



## การลบข้อมูลการช่วยเหลือประชาชน

1. เลือกรายการที่ต้องการลบข้อมูล
2. คลิกปุ่มลบข้อมูล หากต้องการลบข้อมูลให้คลิกปุ่มตกลง หากไม่ต้องการลบข้อมูลให้คลิกปุ่มยกเลิก

เงื่อนไขการค้นหา

ชื่อ-นามสกุล  เลขบัตรประจำตัวประชาชน

ลำดับ ▲	ชื่อ-นามสกุล	เลขบัตรประจำตัวประชาชน	ปุ่มลบข้อมูล
1	สมชาย สมปอง	<input type="text"/>	<input type="button" value="ลบ"/> <input type="button" value="ดู"/> <input type="button" value="แก้ไข"/>

หน้า: 10 รายการ ▾ 1 ถึง 1 จาก 1

## ข้อมูล LPA

## การเข้าสู่เมนูด้านการจัดการภายในและธรรมาภิบาล &gt; ข้อมูล LPA

**DLA INFO62**

ด้านที่ 1 สาธารณสุขและสิ่งแวดล้อม

ด้านที่ 2 บัณฑิตกรรมและการศึกษา

ด้านที่ 3 สาธารณภัย

ด้านที่ 4 โครงสร้างพื้นฐาน

ด้านที่ 5 การบริหารจัดการน้ำ

**ด้านที่ 6 การจัดการภายในและธรรมาภิบาล**

- ข้อมูลทะเบียนท้องถิ่น
- ข้อมูลการช่วยเหลือประชาชน
- ข้อมูล LPA**
- ข้อมูลบุคลากรท้องถิ่น (LHR)
- ข้อมูลแผนพัฒนาท้องถิ่น 5 ปี
- ข้อมูลรายรับ-รายจ่ายของ อปท.

ด้านที่ 7 สังคม ศาสนา วัฒนธรรม

ด้านที่ 8 เศรษฐกิจและแหล่งท่องเที่ยว

1. คลิกเมนูด้านที่ 6 การจัดการภายในและธรรมาภิบาล
2. คลิกเลือกเมนูย่อยข้อมูล LPA

## การดูข้อมูล LPA

ข้อมูล LPA สามารถดูข้อมูลเท่านั้น ไม่สามารถแก้ไข หรือลบข้อมูลได้ การจะเพิ่มข้อมูล LPA หรือแก้ไขข้อมูล ต้องทำการบันทึกในระบบข้อมูลประสิทธิภาพองค์กรปกครองส่วนท้องถิ่น (LPA)

ด้านที่ 6 การจัดการภายในและธรรมาภิบาล >> ข้อมูล LPA REG003

เงื่อนไขการค้นหา

จังหวัด	เชียงใหม่	อำเภอ	เชียงใหม่
อปท.	เทศบาลตำบลทุ่งช้างพวง	งบประมาณ	-คือเขต-

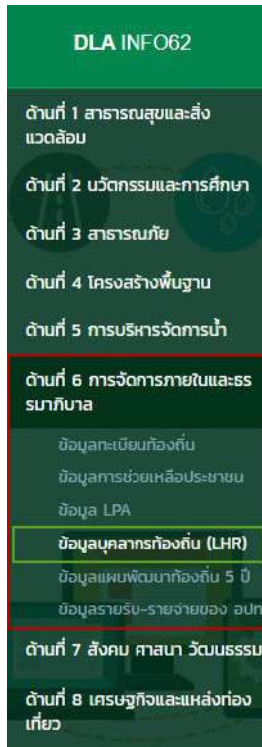
ลำดับ	จังหวัด	อำเภอ	อปท.	งบประมาณ	ปุ่มดูข้อมูล
1	เชียงใหม่	เชียงใหม่	เทศบาลตำบลทุ่งช้างพวง	2562	

หน้า 10 รายการ 1 ถึง 1 จาก 1



## ข้อมูลบุคลากรท้องถิ่น (LHR)

## การเข้าสู่เมนูด้านการจัดการภายในและธรรมาภิบาล &gt; ข้อมูลบุคลากรท้องถิ่น (LHR)



1. คลิกเมนูด้านที่ 6 การจัดการภายในและธรรมาภิบาล
2. คลิกเลือกเมนูย่อยข้อมูลบุคลากรท้องถิ่น (LHR)

## การดูข้อมูลบุคลากรท้องถิ่น (LHR)

ข้อมูลบุคลากรท้องถิ่น (LHR) สามารถดูข้อมูลเท่านั้น ไม่สามารถแก้ไข หรือลบข้อมูลได้เนื่องจากระบบข้อมูลกลางองค์กรปกครองส่วนท้องถิ่นได้ดึงนำมาแสดงผลเท่านั้น การจะเพิ่มข้อมูลบุคคล (LHR) หรือแก้ไขข้อมูล ต้องทำการบันทึกข้อมูลผ่านระบบศูนย์บริการข้อมูลบุคลากรท้องถิ่นแห่งชาติ

เงื่อนไขการค้นหา			
จังหวัด	เชียงใหม่	อำเภอ	เชียงดาว
อปท.	เทศบาลตำบลทุ่งข้าวพวง		
<a href="#">ค้นหา</a> <a href="#">แสดงทั้งหมด</a>			
ข้อมูลบุคลากรท้องถิ่น (LHR)			
หน่วยงาน	จำนวนข้าราชการ (คน)	จำนวนพนักงานจ้าง (คน)	
กองการศึกษา	21	23	

## ข้อมูลแผนพัฒนาท้องถิ่น 5 ปี

## การเข้าสู่เมนูด้านการจัดการภายในและธรรมาภิบาล &gt; ข้อมูลแผนพัฒนาท้องถิ่น 5 ปี



1. คลิกเมนูด้านที่ 6 การจัดการภายในและธรรมาภิบาล
2. คลิกเลือกเมนูย่อยข้อมูลแผนพัฒนาท้องถิ่น 5 ปี


## การดูข้อมูลแผนพัฒนาท้องถิ่น 5 ปี

ข้อมูลแผนพัฒนาท้องถิ่น 5 ปี สามารถดูข้อมูลเท่านั้น ไม่สามารถแก้ไข หรือลบข้อมูลได้ การจะเพิ่มข้อมูลแผนพัฒนาท้องถิ่น 5 ปี หรือแก้ไขข้อมูล ต้องทำการบันทึกในระบบสารสนเทศเพื่อการวางแผนและประเมินผลขององค์กรปกครองส่วนท้องถิ่น

เงื่อนไขการค้นหา

จังหวัด	เชียงใหม่	อำเภอ	เชียงดาว
อปท.	เทศบาลตำบลทุ่งข้าวพวง	กิ่งประเภท	-ทั้งหมด-

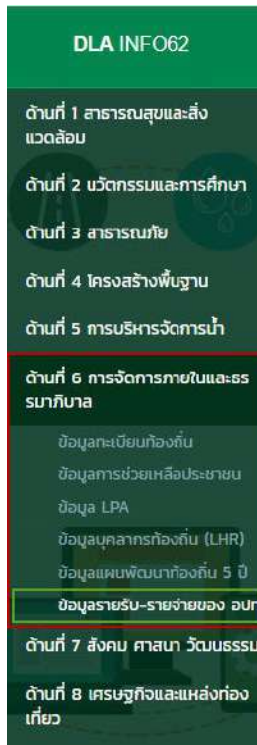
[ค้นหา](#) [แสดงทั้งหมด](#)

ลำดับ	จังหวัด	อำเภอ	อปท.	กิ่งประเภท	ปุ่มดูข้อมูล
1	เชียงใหม่	เชียงดาว	เทศบาลตำบลทุ่งข้าวพวง	2562	

หน้า: 10 รายการ 1 ถึง 1 จาก 1

## ข้อมูลรายรับ – รายจ่ายของ อปท.

## การเข้าสู่เมนูด้านการจัดการภายในและธรรมาภิบาล &gt; ข้อมูลรายรับ - รายจ่ายของ อปท.



1. คลิกเมนูด้านที่ 6 การจัดการภายในและธรรมาภิบาล
2. คลิกเลือกเมนูย่อยข้อมูลรายรับ – รายจ่ายของ อปท.

## การดูข้อมูลรายรับ – รายจ่ายของ อปท.

ข้อมูลรายรับ- รายจ่ายของ อปท. สามารถดูข้อมูลเท่านั้น ไม่สามารถแก้ไข หรือลบข้อมูลได้ การจะเพิ่มข้อมูลรายรับ – รายจ่ายของ อปท. หรือแก้ไขข้อมูล ต้องทำการบันทึกในระบบสถิติการคลัง (รายรับ – รายจ่าย)

ลำดับ	จังหวัด	อำเภอ	อปท.	สถานะ	ปีงบประมาณ	
1	เชียงใหม่	เชียงดาว	เทศบาลตำบลทุ่งข้าวพอง		2562	

หน้าละ 10 รายการ 1 ถึง 1 จาก 1

## ด้านที่ 7 สังคม ศาสนา วัฒนธรรม

### ข้อมูลหมู่บ้าน/ชุมชน

การเข้าสู่เมนูด้านสังคม ศาสนา วัฒนธรรม > ข้อมูลหมู่บ้าน/ชุมชน

DLA INFO62
ด้านที่ 1 สาธารณสุขและสิ่งแวดล้อม
ด้านที่ 2 นวัตกรรมและการศึกษา
ด้านที่ 3 สาธารณภัย
ด้านที่ 4 โครงสร้างพื้นฐาน
ด้านที่ 5 การบริหารจัดการน้ำ
ด้านที่ 6 การจัดการภายในและธรรมาภิบาล
<b>ด้านที่ 7 สังคม ศาสนา วัฒนธรรม</b>
<b>ข้อมูลหมู่บ้าน/ชุมชน</b>
ข้อมูลสวนสาธารณะและลานกีฬา
ข้อมูลห้องสมุด
ข้อมูลวัด
ข้อมูลตลาด
ข้อมูลวัฒนธรรม
ข้อมูลโครงการประชาชน
ข้อมูลสถานธนาภิบาล
ข้อมูลโรงฆ่าสัตว์
ข้อมูลกล้อง CCTV
ด้านที่ 8 เศรษฐกิจและแหล่งท่องเที่ยว

1. คลิกเมนูด้านที่ 7 สังคม ศาสนา วัฒนธรรม
2. คลิกเลือกเมนูย่อยข้อมูลหมู่บ้าน/ชุมชน

การเพิ่มข้อมูลหมู่บ้าน/ชุมชน

1. ให้คลิกที่ปุ่ม เพิ่มข้อมูล
2. ระบบจะไปยังหน้ากรอกข้อมูล



เงื่อนไขการค้นหา

จังหวัด  อำเภอ  เชียงดาว

อปท.

ชื่อหมู่บ้าน/ชุมชน

ลำดับ	จังหวัด	อำเภอ	อปท.	ชื่อหมู่บ้าน/ชุมชน	
1	เชียงใหม่	เชียงดาว	เทศบาลตำบลทุ่งข้าวพวง	ทุ่งข้าวพวง	<input type="button" value="ค้นหา"/> <input type="button" value="แก้ไข"/> <input type="button" value="ลบ"/>
2	เชียงใหม่	เชียงดาว	เทศบาลตำบลทุ่งข้าวพวง	บ้านขุนคอง	<input type="button" value="ค้นหา"/> <input type="button" value="แก้ไข"/> <input type="button" value="ลบ"/>
3	เชียงใหม่	เชียงดาว	เทศบาลตำบลทุ่งข้าวพวง	บ้านทุ่งข้าวพวง	<input type="button" value="ค้นหา"/> <input type="button" value="แก้ไข"/> <input type="button" value="ลบ"/>
4	เชียงใหม่	เชียงดาว	เทศบาลตำบลทุ่งข้าวพวง	บ้านแม่กอน	<input type="button" value="ค้นหา"/> <input type="button" value="แก้ไข"/> <input type="button" value="ลบ"/>
5	เชียงใหม่	เชียงดาว	เทศบาลตำบลทุ่งข้าวพวง	บ้านแม่จา	<input type="button" value="ค้นหา"/> <input type="button" value="แก้ไข"/> <input type="button" value="ลบ"/>
6	เชียงใหม่	เชียงดาว	เทศบาลตำบลทุ่งข้าวพวง	บ้านห้วยดินตั่ง	<input type="button" value="ค้นหา"/> <input type="button" value="แก้ไข"/> <input type="button" value="ลบ"/>
7	เชียงใหม่	เชียงดาว	เทศบาลตำบลทุ่งข้าวพวง	บ้านห้วยทรายขาว	<input type="button" value="ค้นหา"/> <input type="button" value="แก้ไข"/> <input type="button" value="ลบ"/>
8	เชียงใหม่	เชียงดาว	เทศบาลตำบลทุ่งข้าวพวง	บ้านห้วยเป้า	<input type="button" value="ค้นหา"/> <input type="button" value="แก้ไข"/> <input type="button" value="ลบ"/>

หน้าละ 10 รายการ 1 ถึง 8 จาก 8

ข้อมูลหมู่บ้าน/ชุมชน

จังหวัด

อำเภอ

อปท.

ชื่อหมู่บ้าน/ชุมชน

ที่อยู่

พิกัดที่อยู่

ขนาดพื้นที่  ตร.กม

สถานะข้อมูลหมู่บ้าน/ชุมชน

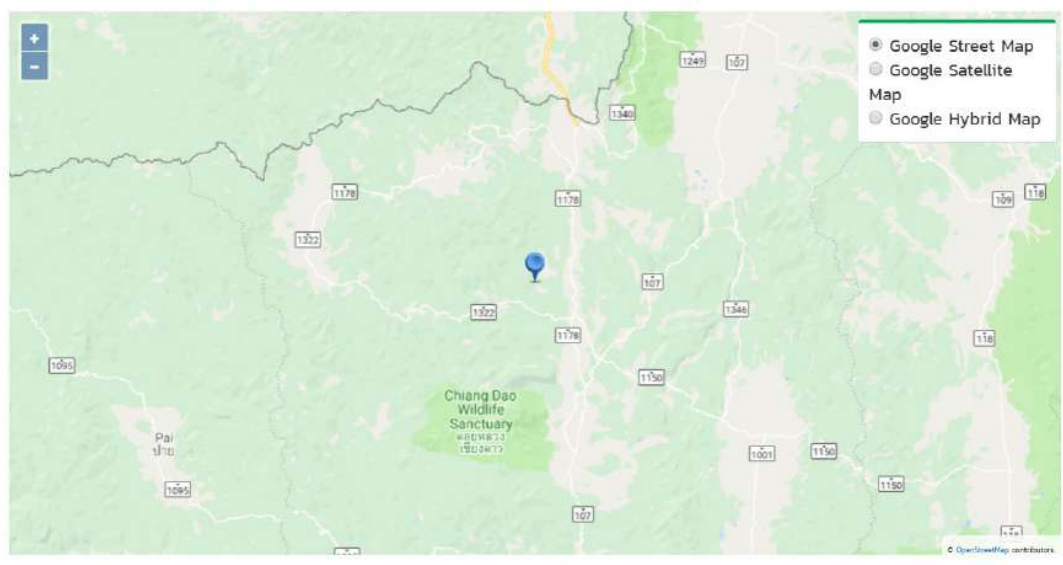
ข้อมูลประชากร/ครัวเรือน

ลำดับ	ข้อมูลปีงบประมาณ
	ยังไม่พบข้อมูล

## ขั้นตอนการบันทึกข้อมูลหมู่บ้าน/ชุมชน

1. ข้อมูล อปท. ทางระบบจะดึงมาให้โดยอัตโนมัติ
2. ระบุชื่อหมู่บ้าน/ชุมชน \*บังคับกรอก
3. ระบุที่อยู่ที่ตั้งของหมู่บ้าน/ชุมชน
4. พิกัดที่อยู่สามารถคลิกได้บนแผนที่ ระบบจะทำการคำนวณละติจูด และลองจิจูดให้ โดยจุดเริ่มต้นจะอิงกับ ที่ตั้ง อปท. ของผู้ใช้งาน

เลือกพิกัด



5. ระบุขนาดพื้นที่ หน่วยเป็น ตารางกิโลเมตร
6. เลือกสถานะข้อมูลหมู่บ้าน/ชุมชน ว่าตรงกับข้อมูลกรมการปกครอง หรือ ตรงกับข้อมูลชุมชนที่ อปท. จัดตั้ง
7. หลังจากกรอกข้อมูลจนครบและถูกต้องให้กดปุ่มบันทึกข้อมูล

ตรงกับข้อมูลกรมการปกครอง ▼

-เลือก-

ตรงกับข้อมูลกรมการปกครอง

ตรงกับข้อมูลชุมชน ที่ อปท. จัดตั้ง



### ข้อมูลประชากร/ครัวเรือน

#### 1. กดปุ่มเพิ่มข้อมูลสีฟ้า เพื่อเพิ่มข้อมูลประชากร/ครัวเรือน

ข้อมูลหมู่บ้าน/ชุมชน

ปีงบประมาณ

จำนวนประชากร (ชาย)  คน      จำนวนประชากร (หญิง)  คน

จำนวนครัวเรือน  ครัวเรือน

ชื่อ-นามสกุลผู้นำหมู่บ้าน/ชุมชน

สถานะยืนยันข้อมูล

2. ระบบจะดึงปีงบประมาณปีล่าสุดมาอัตโนมัติ
3. ระบุจำนวนประชากร (ชาย) หน่วยเป็นคน
4. ระบุจำนวนประชากร (หญิง) หน่วยเป็นคน
5. ระบุจำนวนครัวเรือน หน่วยเป็นครัวเรือน
6. ระบุชื่อ-นามสกุลผู้นำหมู่บ้าน/ชุมชน
7. เลือกสถานะยืนยันข้อมูล

ยืนยันข้อมูลแล้ว

รอกการยืนยันข้อมูล

8. หลังจากกรอกข้อมูลจนครบและถูกต้องให้กดปุ่มบันทึกข้อมูล



## การค้นหาข้อมูลหมู่บ้าน/ชุมชน

1. เลือกรายการที่ต้องการค้นหาข้อมูล
2. ใส่รายละเอียดแล้วคลิกปุ่มค้นหา

เงื่อนไขการค้นหา

จังหวัด	เชียงใหม่	อำเภอ	เชียงดาว
อปท.	เทศบาลตำบลทุ่งข้าวพวง		
ชื่อหมู่บ้าน/ ชุมชน	<input type="text"/>		

ปุ่มค้นหาข้อมูล

[ค้นหา](#) [แสดงทั้งหมด](#)

[เพิ่มข้อมูล](#)

ลำดับ	จังหวัด	อำเภอ	อปท.	ชื่อหมู่บ้าน/ชุมชน	
1	เชียงใหม่	เชียงดาว	เทศบาลตำบลทุ่งข้าวพวง	ทุ่งข้าวพวง	<a href="#">🔍</a> <a href="#">🗑️</a> <a href="#">🗑️</a>
2	เชียงใหม่	เชียงดาว	เทศบาลตำบลทุ่งข้าวพวง	บ้านขุนคอง	<a href="#">🔍</a> <a href="#">🗑️</a> <a href="#">🗑️</a>
3	เชียงใหม่	เชียงดาว	เทศบาลตำบลทุ่งข้าวพวง	บ้านทุ่งข้าวพวง	<a href="#">🔍</a> <a href="#">🗑️</a> <a href="#">🗑️</a>
4	เชียงใหม่	เชียงดาว	เทศบาลตำบลทุ่งข้าวพวง	บ้านแม่กอน	<a href="#">🔍</a> <a href="#">🗑️</a> <a href="#">🗑️</a>
5	เชียงใหม่	เชียงดาว	เทศบาลตำบลทุ่งข้าวพวง	บ้านแม่จา	<a href="#">🔍</a> <a href="#">🗑️</a> <a href="#">🗑️</a>
6	เชียงใหม่	เชียงดาว	เทศบาลตำบลทุ่งข้าวพวง	บ้านห้วยดินตั่ง	<a href="#">🔍</a> <a href="#">🗑️</a> <a href="#">🗑️</a>
7	เชียงใหม่	เชียงดาว	เทศบาลตำบลทุ่งข้าวพวง	บ้านห้วยทรายขาว	<a href="#">🔍</a> <a href="#">🗑️</a> <a href="#">🗑️</a>
8	เชียงใหม่	เชียงดาว	เทศบาลตำบลทุ่งข้าวพวง	บ้านห้วยเป้า	<a href="#">🔍</a> <a href="#">🗑️</a> <a href="#">🗑️</a>

หน้าละ 10 รายการ ▾ 1 ถึง 8 จาก 8



## การแก้ไขข้อมูลหมู่บ้าน/ชุมชน

























1. เลือกรายการข้อมูลหมู่บ้าน/ชุมชน ที่ต้องการแก้ไข โดยกดปุ่มแก้ไข
2. แก้ไขข้อมูลหมู่บ้าน/ชุมชน
3. หลังจากแก้ไขข้อมูลเรียบร้อยแล้ว ให้กดปุ่มบันทึกข้อมูล

เงื่อนไขการค้นหา

จังหวัด	เชียงใหม่	อำเภอ	เชียงดาว
อปท.	เทศบาลตำบลทุ่งข้าวพวง		
ชื่อหมู่บ้าน/ ชุมชน	<input type="text"/>		

[ค้นหา](#) [แสดงทั้งหมด](#)

**เพิ่มข้อมูล**

ลำดับ	จังหวัด	อำเภอ	อปท.	ชื่อหมู่บ้าน/ชุมชน	ปุ่มแก้ไขข้อมูล
1	เชียงใหม่	เชียงดาว	เทศบาลตำบลทุ่งข้าวพวง	ทุ่งข้าวพวง	  
2	เชียงใหม่	เชียงดาว	เทศบาลตำบลทุ่งข้าวพวง	บ้านขุนคอง	  
3	เชียงใหม่	เชียงดาว	เทศบาลตำบลทุ่งข้าวพวง	บ้านทุ่งข้าวพวง	  
4	เชียงใหม่	เชียงดาว	เทศบาลตำบลทุ่งข้าวพวง	บ้านแม่กอน	  
5	เชียงใหม่	เชียงดาว	เทศบาลตำบลทุ่งข้าวพวง	บ้านแม่จา	  
6	เชียงใหม่	เชียงดาว	เทศบาลตำบลทุ่งข้าวพวง	บ้านห้วยตีนตั้ง	  
7	เชียงใหม่	เชียงดาว	เทศบาลตำบลทุ่งข้าวพวง	บ้านห้วยทรายขาว	  
8	เชียงใหม่	เชียงดาว	เทศบาลตำบลทุ่งข้าวพวง	บ้านห้วยเป้า	  

หน้าละ: 10 รายการ ▾ 1 ถึง 8 จาก 8



ข้อมูลหมู่บ้าน/ชุมชน

จังหวัด	เชียงใหม่		
อำเภอ	เชียงดาว		
อปท.	เทศบาลตำบลทุ่งข้าวพวง		
ชื่อหมู่บ้าน/ชุมชน	<input type="text" value="บ้านทุ่งข้าวพวง"/>		
ที่อยู่	<input type="text"/>		
พิกัดที่อยู่	<input type="text" value="ละติจูด"/>	<input type="text" value="ลองจิจูด"/>	
ขนาดพื้นที่	<input type="text" value="8,062.50"/>	ตร.กม.	
สถานะ-ข้อมูลหมู่บ้าน/ชุมชน	<input type="text" value="ตรงกับข้อมูลกรมการปกครอง"/>		
ข้อมูลประชากร/ครัวเรือน	<input type="button" value="เพิ่มข้อมูล"/>		
ลำดับ	ข้อมูลปีงบประมาณ		
1	2562		
<input type="button" value="บันทึกข้อมูล"/> <input type="button" value="กลับ"/>			

ข้อมูลหมู่บ้าน/ชุมชน

ปีงบประมาณ	<input type="text" value="2562"/>				
จำนวนประชากร (ชาย)	<input type="text" value="714"/>	คน	จำนวนประชากร (หญิง)	<input type="text" value="643"/>	คน
จำนวนครัวเรือน	<input type="text" value="489"/>	ครัวเรือน			
ชื่อ-นามสกุลผู้นำหมู่บ้าน/ชุมชน	<input type="text" value="สมหมาย สมชาย"/>				
สถานะยืนยันข้อมูล	<input type="text" value="รอการยืนยันข้อมูล"/>				
<input type="button" value="บันทึกข้อมูล"/> <input type="button" value="กลับ"/>					



## การลบข้อมูลหมู่บ้าน/ชุมชน

























1. เลือกรายการที่ต้องการลบข้อมูล
2. คลิกปุ่มลบข้อมูล หากต้องการลบข้อมูลให้คลิกปุ่มตกลง หากไม่ต้องการลบข้อมูลให้คลิกปุ่มยกเลิก

เงื่อนไขการค้นหา

จังหวัด	เชียงใหม่	อำเภอ	เชียงดาว
อปท.	เทศบาลตำบลทุ่งข้าวพวง		
ชื่อหมู่บ้าน/ ชุมชน	<input type="text"/>		

[ค้นหา](#) [แสดงทั้งหมด](#)

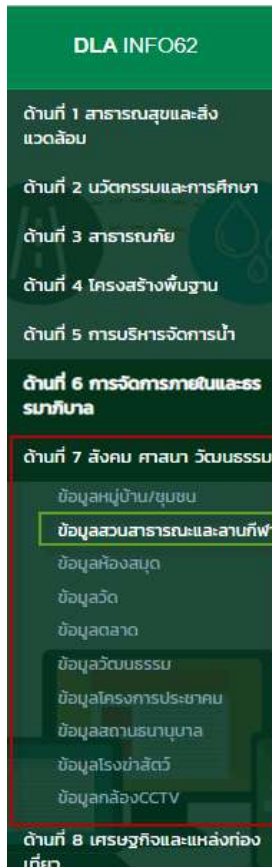
เพิ่มข้อมูล

ลำดับ	จังหวัด	อำเภอ	อปท.	ชื่อหมู่บ้าน/ชุมชน	ปุ่มลบข้อมูล
1	เชียงใหม่	เชียงดาว	เทศบาลตำบลทุ่งข้าวพวง	ทุ่งข้าวพวง	  
2	เชียงใหม่	เชียงดาว	เทศบาลตำบลทุ่งข้าวพวง	บ้านขุนคอง	  
3	เชียงใหม่	เชียงดาว	เทศบาลตำบลทุ่งข้าวพวง	บ้านทุ่งข้าวพวง	  
4	เชียงใหม่	เชียงดาว	เทศบาลตำบลทุ่งข้าวพวง	บ้านแม่กอน	  
5	เชียงใหม่	เชียงดาว	เทศบาลตำบลทุ่งข้าวพวง	บ้านแม่จา	  
6	เชียงใหม่	เชียงดาว	เทศบาลตำบลทุ่งข้าวพวง	บ้านห้วยตีนตั้ง	  
7	เชียงใหม่	เชียงดาว	เทศบาลตำบลทุ่งข้าวพวง	บ้านห้วยทรายขาว	  
8	เชียงใหม่	เชียงดาว	เทศบาลตำบลทุ่งข้าวพวง	บ้านห้วยเป่า	  

หน้า: 10 รายการ ▾ 1 ถึง 8 จาก 8

## ข้อมูลสวนสาธารณะและลานกีฬา

### การเข้าสู่เมนูด้านสังคม ศาสนา วัฒนธรรม > ข้อมูลสวนสาธารณะและลานกีฬา



1. คลิกเมนูด้านที่ 7 สังคม ศาสนา วัฒนธรรม
2. คลิกเลือกเมนูย่อยข้อมูลสวนสาธารณะและลานกีฬา

### การเพิ่มข้อมูลสวนสาธารณะและลานกีฬา

1. ให้คลิกที่ปุ่ม เพิ่มข้อมูล
2. ระบบจะแสดงหน้ากรอกข้อมูล



เงื่อนไขการค้นหา

จังหวัด	เชียงใหม่	อำเภอ	เชียงดาว
อปท.	เทศบาลตำบลทุ่งข้าวพวง	ชื่อสวน สาธารณะ/ลาน กีฬา	<input type="text"/>

ลำดับ	จังหวัด	อำเภอ	อปท.	ชื่อสวนสาธารณะ/ลานกีฬา
1	เชียงใหม่	เชียงดาว	เทศบาลตำบลทุ่งข้าวพวง	ทุ่งข้าวพวง

หน้า: 10 รายการ 1 ถึง 1 จาก 1

ข้อมูลสวนสาธารณะและลานกีฬา

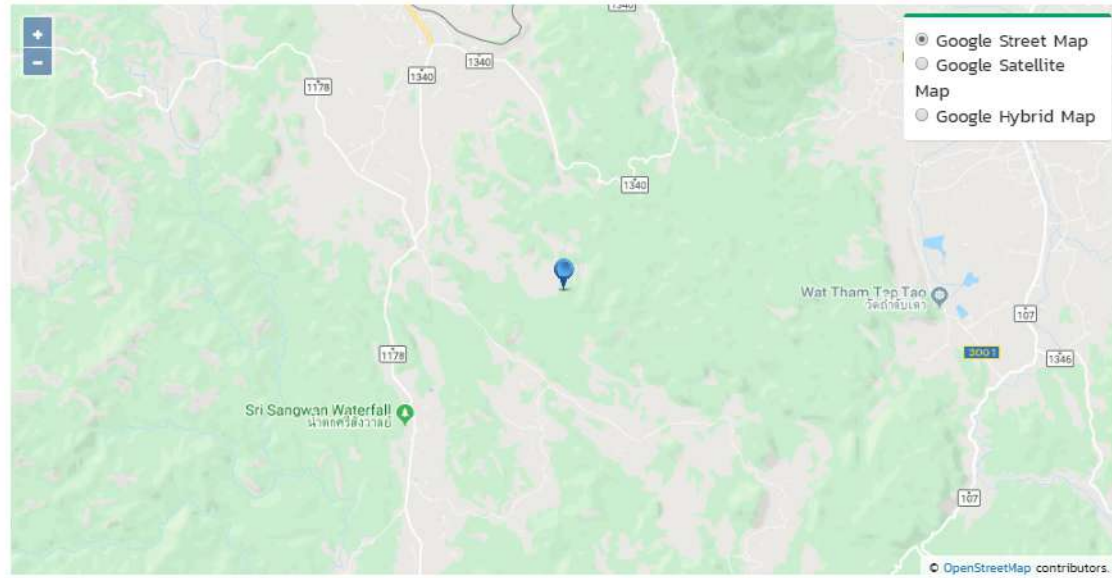
จังหวัด	เชียงใหม่		
อำเภอ	เชียงดาว		
อปท.	เทศบาลตำบลทุ่งข้าวพวง		
ชื่อสวนสาธารณะ/ลานกีฬา	<input type="text"/> *บังคับกรอก		
เปิดให้บริการเมื่อ (พ.ศ.)	<input type="text"/>	ปิดให้บริการเมื่อ (พ.ศ.)	<input type="text"/>
ที่อยู่	<input type="text"/> <small>ปุ่มเลือกพิกัดบนแผนที่</small>		
พิกัดที่ตั้ง	<input type="text"/> ละติจูด	<input type="text"/> ลองจิจูด	<input type="button" value="📍"/>
ขนาดพื้นที่	<input type="text"/> ตร.กม.		
สถานะข้อมูลสวนสาธารณะ/ลานกีฬา	<input type="text"/> -เลือก-	สถานะการจัดตั้ง	<input type="text"/> -เลือก-

### ขั้นตอนการบันทึกข้อมูลสวนสาธารณะและลานกีฬา

1. ข้อมูล อปท. ทางระบบจะดึงมาให้โดยอัตโนมัติ
2. ระบุชื่อสวนสาธารณะ/ลานกีฬา \*บังคับกรอก
3. ระบุเปิดให้บริการเมื่อ (พ.ศ.)
4. ระบุปิดบริการเมื่อ (พ.ศ.)
5. ระบุที่อยู่สวนสาธารณะ/ลานกีฬา

6. พิกัดที่อยู่สามารถคลิกได้บนแผนที่ ระบบจะทำการคำนวณระยะจุด และลองจิจูดให้ โดยจุดเริ่มต้นจะอิงกับ ที่ตั้ง อปท. ของผู้ใช้งาน

เลือกพิกัด



ปิด

7. ระบุขนาดพื้นที่ หน่วยเป็น ตารางกิโลเมตร  
8. ระบุสถานะข้อมูลสวนสาธารณะ/ลานกีฬา

-เลือก-

-เลือก-

เปิดให้บริการ

งดให้บริการ

9. ระบุสถานะการจัดตั้ง

-เลือก-

-เลือก-

จัดตั้งขึ้นโดย อปท.

ถ่ายโอนมา

10. หลังจากกรอกข้อมูลจนครบและถูกต้องให้กดปุ่มบันทึกข้อมูล

## การค้นหาข้อมูลสวนสาธารณะและลานกีฬา

1. ระบุชื่อสวนสาธารณะ/ลานกีฬา ที่ต้องการค้นหา
2. คลิกปุ่มค้นหา

เงื่อนไขการค้นหา

จังหวัด	เชียงใหม่	อำเภอ	เชียงดาว
อปท.	เทศบาลตำบลทุ่งข้าวพวง	ชื่อสวน สาธารณะ/ลาน กีฬา	<input type="text"/>

ปุ่มค้นหาข้อมูล

[ค้นหา](#) [แสดงทั้งหมด](#)

เพิ่มข้อมูล

ลำดับ	จังหวัด	อำเภอ	อปท.	ชื่อสวนสาธารณะ/ลานกีฬา
1	เชียงใหม่	เชียงดาว	เทศบาลตำบลทุ่งข้าวพวง	ทุ่งข้าวพวง

หน้าละ: 10 รายการ 1 ถึง 1 จาก 1

## การแก้ไขข้อมูลสวนสาธารณะและลานกีฬา

1. เลือกรายการข้อมูลสวนสาธารณะและลานกีฬา ที่ต้องการแก้ไข โดยกดปุ่มแก้ไข
2. แก้ไขข้อมูลข้อมูลสวนสาธารณะและลานกีฬา
3. หลังจากแก้ไขข้อมูลเรียบร้อยแล้ว ให้กดปุ่มบันทึกข้อมูล

เงื่อนไขการค้นหา

จังหวัด	เชียงใหม่	อำเภอ	เชียงดาว
อปท.	เทศบาลตำบลทุ่งข้าวพวง	ชื่อสวน สาธารณะ/ลาน กีฬา	<input type="text"/>

[ค้นหา](#) [แสดงทั้งหมด](#)

เพิ่มข้อมูล

ลำดับ	จังหวัด	อำเภอ	อปท.	ชื่อสวนสาธารณะ/ลานกีฬา	ปุ่มแก้ไขข้อมูล
1	เชียงใหม่	เชียงดาว	เทศบาลตำบลทุ่งข้าวพวง	ทุ่งข้าวพวง	<a href="#">แก้ไข</a>

หน้าละ: 10 รายการ 1 ถึง 1 จาก 1



ข้อมูลสวนสาธารณะและลานกีฬา

จังหวัด	เชียงใหม่		
อำเภอ	เชียงดาว		
อปท.	เทศบาลตำบลทุ่งข้าวพวง		
ชื่อสวนสาธารณะ/ลานกีฬา	<input type="text" value="ทุ่งข้าวพวง"/>		
เปิดให้บริการเมื่อ (พ.ศ.)	<input type="text" value="2200"/>	ปิดให้บริการเมื่อ (พ.ศ.)	<input type="text" value="2200"/>
ที่อยู่	<input type="text" value="55"/>		
พิกัดที่ตั้ง	<input type="text" value="1.000000"/>	<input type="text" value="1.000000"/>	
ขนาดพื้นที่	<input type="text" value="5.00"/>	ตร.กม.	
สถานะข้อมูลสวนสาธารณะ/ลานกีฬา	<input type="text" value="เปิดให้บริการ"/>	สถานะการจัดตั้ง	<input type="text" value="ถ่ายโอนมา"/>

### การลบข้อมูลสวนสาธารณะและลานกีฬา

1. เลือกรายการที่ต้องการลบข้อมูล
2. คลิกปุ่มลบข้อมูล หากต้องการลบข้อมูลให้คลิกปุ่มตกลง หากไม่ต้องการลบข้อมูลให้คลิกปุ่มยกเลิก

เงื่อนไขการค้นหา

จังหวัด	เชียงใหม่	อำเภอ	เชียงดาว
อปท.	เทศบาลตำบลทุ่งข้าวพวง	ชื่อสวนสาธารณะ/ลานกีฬา	<input type="text"/>

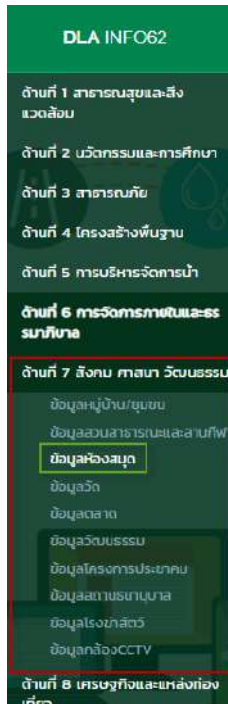
ลำดับ	จังหวัด	อำเภอ	อปท.	ชื่อสวนสาธารณะ/ลานกีฬา	ปุ่มลบข้อมูล
1	เชียงใหม่	เชียงดาว	เทศบาลตำบลทุ่งข้าวพวง	ทุ่งข้าวพวง	

หน้าละ 10 รายการ 1 ถึง 1 จาก 1



## ข้อมูลห้องสมุด

## การเข้าสู่เมนูด้านสังคม ศาสนา วัฒนธรรม &gt; ข้อมูลห้องสมุด



1. คลิกเมนูด้านที่ 7 สังคม ศาสนา วัฒนธรรม
2. คลิกเลือกเมนูย่อยข้อมูลห้องสมุด

## การเพิ่มข้อมูลห้องสมุด




1. ให้คลิกที่ปุ่ม เพิ่มข้อมูล
2. ระบบจะแสดงหน้ากรอกข้อมูล

เงื่อนไขการค้นหา

จังหวัด	เชียงใหม่	อำเภอ	เชียงใหม่
อปท.	เทศบาลตำบลทุ่งข้าวพวง	ชื่อห้องสมุด	<input type="text"/>

[ค้นหา](#) [แสดงทั้งหมด](#)

[เพิ่มข้อมูล](#)

ลำดับ	จังหวัด	อำเภอ	อปท.	ชื่อห้องสมุด	
1	เชียงใหม่	เชียงใหม่	เทศบาลตำบลทุ่งข้าวพวง	รักการอ่าน เพื่ออนาคตของชาติ	  

หน้า: 10 รายการ 1 ถึง 1 จาก 1



ข้อมูลห้องสมุด

จังหวัด	เชียงใหม่		
อำเภอ	เชียงใหม่		
อปท.	เทศบาลตำบลทุ่งข้าวพวง		
ชื่อห้องสมุด	<input type="text"/>	* บังคับกรอก	
เปิดให้บริการเมื่อ (พ.ศ.)	<input type="text"/>	ปิดให้บริการเมื่อ (พ.ศ.)	<input type="text"/>
ที่อยู่	<input type="text"/>		
พิกัดที่ตั้ง	<input type="text"/>	<input type="text"/>	ปุ่มเลือกพิกัดบนแผนที่
ขนาดพื้นที่	<input type="text"/>	ตร.ม.	จำนวนหนังสือในห้องสมุด <input type="text"/> เล่ม

### ขั้นตอนการบันทึกข้อมูลห้องสมุด

1. ข้อมูล อปท. ทางระบบจะดึงมาให้โดยอัตโนมัติ
2. ระบุชื่อห้องสมุด \*บังคับกรอก
3. ระบุปีที่เปิดให้บริการเมื่อ (พ.ศ.)
4. ระบุปีที่ปิดให้บริการเมื่อ (พ.ศ.)
5. ระบุที่อยู่ของห้องสมุด
6. พิกัดที่อยู่สามารถคลิกได้บนแผนที่ ระบบจะทำการคำนวณละติจูด และลองจิจูดให้ โดยจุดเริ่มต้นจะอิงกับ ที่ตั้ง อปท. ของผู้ใช้งาน



7. ระบุขนาดพื้นที่ หน่วยเป็น ตารางเมตร
8. ระบุจำนวนหนังสือในท้องสมุดนั้น ๆ ว่ามีกี่เล่ม
9. หลังจากกรอกข้อมูลจนครบและถูกต้องให้กดปุ่มบันทึกข้อมูล

### การค้นหาข้อมูลท้องสมุด

1. เลือกรายการที่ต้องการค้นหาข้อมูล
2. ใส่รายละเอียดแล้วคลิกปุ่มค้นหา

**เงื่อนไขการค้นหา**

จังหวัด	เชียงใหม่	อำเภอ	เชียงดาว
อปท.	เทศบาลตำบลทุ่งข้าวพวง	ชื่อท้องสมุด	<input style="width: 80%;" type="text"/>

ปุ่มค้นหาข้อมูล

ค้นหา
แสดงทั้งหมด

---

เพิ่มข้อมูล

ลำดับ	จังหวัด	อำเภอ	อปท.	ชื่อท้องสมุด	
1	เชียงใหม่	เชียงดาว	เทศบาลตำบลทุ่งข้าวพวง	รักษาอาน เพื่อภาคของชาติ	🔍 🗨 🗑

หน้า: 10 รายการ ▾ 1 ถึง 1 จาก 1



## การแก้ไขข้อมูลห้องสมุด

1. เลือกรายการข้อมูลห้องสมุด ที่ต้องการแก้ไข โดยกดปุ่มแก้ไข
2. แก้ไขข้อมูลห้องสมุด
3. หลังจากที่แก้ไขข้อมูลเรียบร้อยแล้ว ให้กดปุ่มบันทึกข้อมูล

เงื่อนไขการค้นหา

จังหวัด	เชียงใหม่	อำเภอ	เชียงดาว
อปท.	เทศบาลตำบลทุ่งข้าวพวง	ชื่อห้องสมุด	<input type="text"/>

ลำดับ	จังหวัด	อำเภอ	อปท.	ชื่อห้องสมุด	ปุ่มแก้ไขข้อมูล
1	เชียงใหม่	เชียงดาว	เทศบาลตำบลทุ่งข้าวพวง	รักการอ่าน เพื่ออนาคตของชาติ	<input type="button" value="แก้ไข"/>

หน้าละ: 10 รายการ 1 ถึง 1 จาก 1

ข้อมูลห้องสมุด

จังหวัด	เชียงใหม่				
อำเภอ	เชียงดาว				
อปท.	เทศบาลตำบลทุ่งข้าวพวง				
ชื่อห้องสมุด	<input type="text" value="รักการอ่านเพื่ออนาคตของชาติ"/>				
เปิดให้บริการเมื่อ (พ.ศ.)	<input type="text" value="2200"/>	ปิดให้บริการเมื่อ (พ.ศ.)	<input type="text" value="2200"/>		
ที่อยู่	<input type="text" value="สาขาสีเต่งโคกไก่เทศบาลนครเชียงใหม่ ตำบลข้าวพวง อำเภอเมืองเชียงใหม่"/>				
พิกัดที่ตั้ง	<input type="text" value="19.581199240655636"/>	<input type="text" value="98.78032338107006"/>	<input type="button" value="ค้นหา"/>		
ขนาดพื้นที่	<input type="text" value="50.00"/>	ตร.ม.	จำนวนหนังสือในห้องสมุด	<input type="text" value="2,000"/>	เล่ม



## การลบข้อมูลห้องสมุด

1. เลือกรายการที่ต้องการลบข้อมูล
2. คลิกปุ่มลบข้อมูล หากต้องการลบข้อมูลให้คลิกปุ่มตกลง หากไม่ต้องการลบข้อมูลให้คลิกปุ่มยกเลิก

เงื่อนไขการค้นหา

จังหวัด	เชียงใหม่	อำเภอ	เชียงดาว
อปท.	เทศบาลตำบลทุ่งข้าวพวง	ชื่อห้องสมุด	<input type="text"/>

[ค้นหา](#) [แสดงทั้งหมด](#)

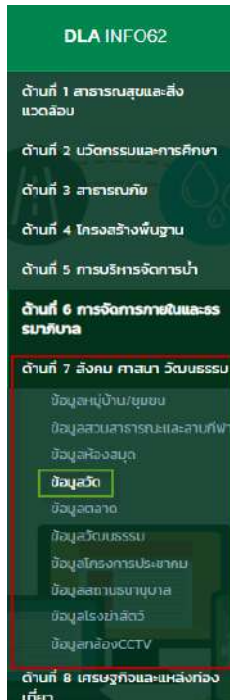
[เพิ่มข้อมูล](#)

ลำดับ	จังหวัด	อำเภอ	อปท.	ชื่อห้องสมุด	ปุ่มลบข้อมูล
1	เชียงใหม่	เชียงดาว	เทศบาลตำบลทุ่งข้าวพวง	รักการอ่าน เพื่ออนาคตของชาติ	  

หน้า: 10 รายการ 1 ถึง 1 จาก 1

## ข้อมูลวัด

## การเข้าสู่เมนูด้านสังคม ศาสนา วัฒนธรรม &gt; ข้อมูลวัด



1. คลิกเมนูด้านที่ 7 สังคม ศาสนา วัฒนธรรม
2. คลิกเลือกเมนูย่อยข้อมูลวัด

## การเพิ่มข้อมูลวัด

1. ให้คลิกที่ปุ่ม เพิ่มข้อมูล
2. ระบบจะแสดงหน้ากรอกข้อมูล

เงื่อนไขการค้นหา

จังหวัด	เชียงใหม่	อำเภอ	เชียงดาว
อบก.	เทศบาลตำบลทุ่งข้าวพวง	ชื่อวัด	<input type="text"/>

[ค้นหา](#) [แสดงทั้งหมด](#)

[เพิ่มข้อมูล](#)

ลำดับ	จังหวัด	อำเภอ	อบก.	ชื่อวัด	
1	เชียงใหม่	เชียงดาว	เทศบาลตำบลทุ่งข้าวพวง	วัดดาว	<a href="#">🔍</a> <a href="#">📄</a> <a href="#">🗑️</a>
2	เชียงใหม่	เชียงดาว	เทศบาลตำบลทุ่งข้าวพวง	วัดโบสถ์	<a href="#">🔍</a> <a href="#">📄</a> <a href="#">🗑️</a>
3	เชียงใหม่	เชียงดาว	เทศบาลตำบลทุ่งข้าวพวง	วัดทุ่งข้าวพวง	<a href="#">🔍</a> <a href="#">📄</a> <a href="#">🗑️</a>

หน้าละ 10 รายการ 1 ถึง 3 จาก 3



ข้อมูลวัด

จังหวัด เชียงใหม่

อำเภอ เชียงดาว

อปท. เทศบาลตำบลทุ่งข้าวพวง

ชื่อวัด  \*บังคับกรอก

เปิดเมื่อปี (พ.ศ.)  ปิดเมื่อปี (พ.ศ.)

ที่อยู่

พิกัดที่ตั้ง  ละติจูด  ลองจิจูด

จำนวนพระภิกษุ  รูป จำนวนสามเณร  รูป

จำนวนเมรุ

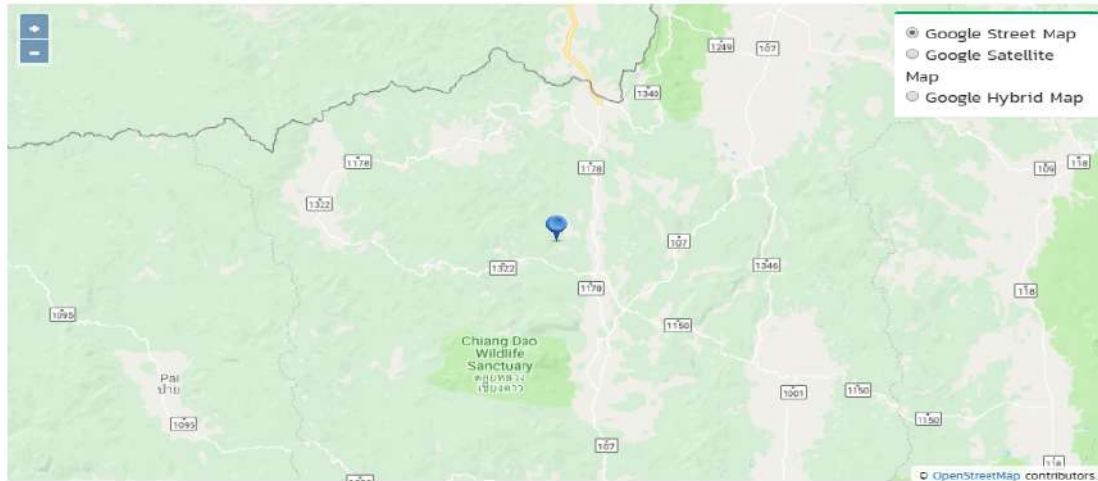
อีพรูภาพ

ลำดับ	รูปภาพ	รายละเอียด
ยังไม่พบข้อมูล		

### ขั้นตอนการบันทึกข้อมูลวัด

1. ข้อมูล อปท. ทางระบบจะดึงมาให้โดยอัตโนมัติ
2. ระบุชื่อวัด \*บังคับกรอก
3. ระบุเปิดเมื่อปี (พ.ศ.) ปิดเมื่อปี (พ.ศ.)
4. ระบุที่อยู่ของวัด
5. พิกัดที่อยู่สามารถคลิกได้บนแผนที่ ระบบจะทำการคำนวณละติจูด และลองจิจูดให้ โดยจุดเริ่มต้นจะอิงกับ ที่ตั้ง อปท. ของผู้ใช้งาน

เลือกพื้นที่



ปิด

6. ระบุจำนวนพระภิกษุ
7. ระบุจำนวนสามเณร
8. ระบุจำนวนเมรุ
9. กดปุ่มเพิ่มข้อมูลสีฟ้าเพื่ออัปเดตภาพวัดและรายละเอียดของภาพ
10. หลังจากกรอกข้อมูลจนครบและถูกต้องให้กดปุ่มบันทึกข้อมูล

### การค้นหาข้อมูลวัด

1. เลือกรายการที่ต้องการค้นหาข้อมูล
2. ใส่รายละเอียดแล้วคลิกปุ่มค้นหา

เงื่อนไขการค้นหา

จังหวัด	เชียงใหม่	อำเภอ	เชียงดาว
อปท.	เทศบาลตำบลทุ่งข้าวพอง	ชื่อวัด	<input type="text"/>

ปุ่มค้นหาข้อมูล

---

**เพิ่มข้อมูล**

ลำดับ	จังหวัด	อำเภอ	อปท.	ชื่อวัด
1	เชียงใหม่	เชียงดาว	เทศบาลตำบลทุ่งข้าวพอง	วัดทุ่งข้าวพอง

หน้า: 10 รายการ | 1 ถึง 1 จาก 1





## การแก้ไขข้อมูลวัด




1. เลือกรายการข้อมูลวัด ที่ต้องการแก้ไข โดยกดปุ่มแก้ไข
2. แก้ไขข้อมูลวัด
3. หลังจากที่แก้ไขข้อมูลเรียบร้อยแล้ว ให้กดปุ่มบันทึกข้อมูล

เงื่อนไขการค้นหา

จังหวัด	เชียงใหม่	อำเภอ	เชียงดาว
อปท.	เทศบาลตำบลทุ่งข้าวพวง	ชื่อวัด	<input type="text"/>


[ค้นหา](#) [แสดงทั้งหมด](#)

[เพิ่มข้อมูล](#)

ลำดับ	จังหวัด	อำเภอ	อปท.	ชื่อวัด	ปุ่มแก้ไขข้อมูล
1	เชียงใหม่	เชียงดาว	เทศบาลตำบลทุ่งข้าวพวง	วัดทุ่งข้าวพวง	  

หน้า: 10 รายการ 1 ถึง 1 จาก 1

ข้อมูลวัด

จังหวัด	เชียงใหม่				
อำเภอ	เชียงดาว				
อปท.	เทศบาลตำบลทุ่งข้าวพวง				
ชื่อวัด	<input type="text" value="ทุ่งข้าวพวง"/>				
เปิดเมื่อปี (พ.ศ.)	<input type="text" value="2520"/>	ปิดเมื่อปี (พ.ศ.)	<input type="text"/>		
ที่อยู่	<input type="text" value="155/111"/>				
พิกัดที่ตั้ง	<input type="text" value="19.436550364760393"/>	<input type="text" value="98.75885009765625"/>			
จำนวนพระภิกษุ	<input type="text" value="8"/>	รูป	จำนวนสามเณร	<input type="text" value="3"/>	รูป
จำนวนเบญ	<input type="text" value="3"/>				

อีพรูปภาพ

[เพิ่มข้อมูล](#)

ลำดับ	รูปภาพ	รายละเอียด
ยังไม่พบข้อมูล		

[บันทึกข้อมูล](#) [กลับ](#)



## การลบข้อมูลวัด

1. เลือกรายการที่ต้องการลบข้อมูล
2. คลิกปุ่มลบข้อมูล หากต้องการลบข้อมูลให้คลิกปุ่มตกลง หากไม่ต้องการลบข้อมูลให้คลิกปุ่มยกเลิก

เงื่อนไขการค้นหา

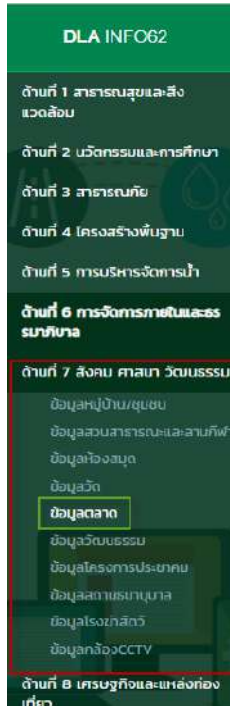
จังหวัด	เชียงใหม่	อำเภอ	เชียงดาว
อปท.	เทศบาลตำบลทุ่งข้าวพวง	ชื่อวัด	<input type="text"/>

ลำดับ	จังหวัด	อำเภอ	อปท.	ชื่อวัด	ปุ่มลบข้อมูล
1	เชียงใหม่	เชียงดาว	เทศบาลตำบลทุ่งข้าวพวง	วัดทุ่งข้าวพวง	<input type="button" value="ลบ"/> <input type="button" value="ตกลง"/> <input type="button" value="ยกเลิก"/>

หน้า: 10 รายการ | 1 ถึง 1 จาก 1

## ข้อมูลตลาด

## การเข้าสู่เมนูด้านสังคม ศาสนา วัฒนธรรม &gt; ข้อมูลตลาด



1. คลิกเมนูด้านที่ 7 สังคม ศาสนา วัฒนธรรม
2. คลิกเลือกเมนูย่อยข้อมูลตลาด

## การเพิ่มข้อมูลตลาด

1. ให้คลิกที่ปุ่ม เพิ่มข้อมูล
2. ระบบจะไปยังหน้ากรอกข้อมูล


เงื่อนไขการค้นหา

จังหวัด	เชียงใหม่	อำเภอ	เชียงดาว
อปท.	เทศบาลตำบลทุ่งช้างพวง	ชื่อตลาด	<input type="text"/>

ลำดับ	จังหวัด	อำเภอ	อปท.	ชื่อตลาด
1	เชียงใหม่	เชียงดาว	เทศบาลตำบลทุ่งช้างพวง	ตลาดสดเชียงดาว

หน้า 1 จาก 1



ข้อมูลตลาด	
จังหวัด	เชียงใหม่
อำเภอ	เชียงดาว
อปท.	เทศบาลตำบลทุ่งข้าวพวง
ชื่อตลาด	<input type="text"/> * บังคับกรอก
เปิดให้บริการเมื่อ (พ.ศ.)	<input type="text"/> ปิดให้บริการเมื่อ (พ.ศ.) <input type="text"/>
เวลาเปิด - ปิด	<input type="text"/>
ที่อยู่	<input type="text"/>
พิกัดที่ตั้ง	<input type="text"/> ละติจูด <input type="text"/> ลองจิจูด <input type="text"/> 
จำนวนร้านค้า	<input type="text"/> ร้าน <input type="text"/> ค่าเช่าร้านค้า (ห้อง/เดือน) <input type="text"/> บาท

### ขั้นตอนการบันทึกข้อมูลตลาด

1. ข้อมูล อปท. ทางระบบจะดึงมาให้โดยอัตโนมัติ
2. ระบุชื่อตลาด \*บังคับกรอก
3. ระบุเปิดให้บริการเมื่อ (พ.ศ.) , ปิดให้บริการเมื่อ (พ.ศ.)
4. ระบุเวลาเปิด-ปิด
5. ระบุที่อยู่ของตลาด
6. พิกัดที่อยู่สามารถคลิกได้บนแผนที่ ระบบจะทำการคำนวณละติจูด และลองจิจูดให้ โดยจุดเริ่มต้นจะอิงกับ ที่ตั้ง อปท. ของผู้ใช้งาน



7. ระบุจำนวนร้านค้า
8. ระบุค่าเช่าร้าน (ต่อห้อง/เดือน)
9. หลังจากกรอกข้อมูลจนครบและถูกต้องให้กดปุ่มบันทึกข้อมูล

### การค้นหาข้อมูลตลาด

1. เลือกรายการที่ต้องการค้นหาข้อมูล
2. ใส่รายละเอียดแล้วคลิกปุ่มค้นหา

เงื่อนไขการค้นหา

จังหวัด	เชียงใหม่	อำเภอ	เชียงดาว
อปท.	เทศบาลตำบลทุ่งข้าวพวง	ชื่อตลาด	<input type="text"/>

ปุ่มค้นหาข้อมูล

---

ดูเพิ่มข้อมูล

ลำดับ	จังหวัด	อำเภอ	อปท.	ชื่อตลาด
1	เชียงใหม่	เชียงดาว	เทศบาลตำบลทุ่งข้าวพวง	ตลาดสดเชียงดาว

หน้าละ 10 รายการ | 1 จาก 1

### การแก้ไขข้อมูลตลาด

1. เลือกรายการข้อมูลตลาด ที่ต้องการแก้ไข โดยกดปุ่มแก้ไข
2. แก้ไขข้อมูลตลาด
3. หลังจากแก้ไขข้อมูลเรียบร้อยแล้ว ให้กดปุ่มบันทึกข้อมูล






เงื่อนไขการค้นหา

จังหวัด	เชียงใหม่	อำเภอ	เชียงดาว
อปท.	เทศบาลตำบลทุ่งข้าวพวง	ชื่อตลาด	<input type="text"/>


[ค้นหา](#) [แสดงทั้งหมด](#)

[เพิ่มข้อมูล](#)

ลำดับ	จังหวัด	อำเภอ	อปท.	ชื่อตลาด	ปุ่มแก้ไขข้อมูล
1	เชียงใหม่	เชียงดาว	เทศบาลตำบลทุ่งข้าวพวง	ตลาดสดเชียงดาว	  

หน้าละ 10 รายการ | 1 ถึง 1 จาก 1

ข้อมูลตลาด

จังหวัด	เชียงใหม่				
อำเภอ	เชียงดาว				
อปท.	เทศบาลตำบลทุ่งข้าวพวง				
ชื่อตลาด	<input type="text" value="ตลาดสดเชียงดาว"/>				
เปิดให้บริการเมื่อ (พ.ศ.)	<input type="text" value="2500"/>	ปิดให้บริการเมื่อ (พ.ศ.)	<input type="text" value="-"/>		
ที่อยู่	<input type="text" value="เชียงดาว อำเภอ เชียงดาว เชียงใหม่ 50170"/>				
พิกัดที่อยู่	<input type="text" value="19.5216060451217"/>	<input type="text" value="99.16432352498018"/>			
จำนวนร้านค้า	<input type="text" value="50"/>	ร้าน	ค่าเช่าร้านค้า (ต่อห้อง)	<input type="text" value="3500.00"/>	บาท
สถานะข้อมูลตลาด	<input type="text" value="จัดตั้งขึ้นโดย อปท."/>	สถานะการจัดตั้ง	<input type="text" value="เปิดให้บริการ"/>		

[เพิ่มข้อมูล](#) [ยกเลิก](#)

## การลบข้อมูลตลาด

1. เลือกรายการที่ต้องการลบข้อมูล
2. คลิกปุ่มลบข้อมูล หากต้องการลบข้อมูลให้คลิกปุ่มตกลง หากไม่ต้องการลบข้อมูลให้คลิกปุ่มยกเลิก

เงื่อนไขการค้นหา

จังหวัด	เชียงใหม่	อำเภอ	เชียงดาว
อปท.	เทศบาลตำบลทุ่งข้าวพวง	ชื่อตลาด	<input type="text"/>

[ค้นหา](#) [แสดงทั้งหมด](#)

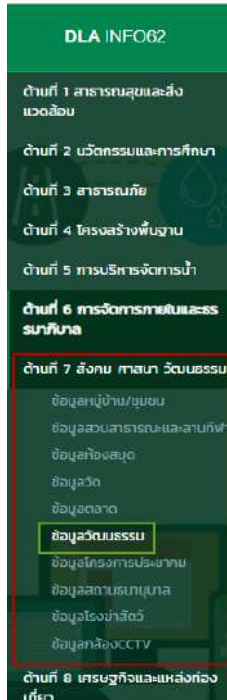
[เพิ่มข้อมูล](#)

ลำดับ	จังหวัด	อำเภอ	อปท.	ชื่อตลาด	ปุ่มลบข้อมูล
1	เชียงใหม่	เชียงดาว	เทศบาลตำบลทุ่งข้าวพวง	ตลาดสดเชียงดาว	  

หน้าละ 10 รายการ | 1 ถึง 1 จาก 1

## ข้อมูลวัฒนธรรม

## การเข้าสู่เมนูด้านสังคม ศาสนา วัฒนธรรม &gt; ข้อมูลวัฒนธรรม



1. คลิกเมนูด้านที่ 7 สังคม ศาสนา วัฒนธรรม
2. คลิกเลือกเมนูย่อยข้อมูลวัฒนธรรม

## การเพิ่มข้อมูลวัฒนธรรม

1. ให้คลิกที่ปุ่ม เพิ่มข้อมูล
2. ระบบจะไปยังหน้ากรอกข้อมูล

เงื่อนไขการค้นหา

จังหวัด	เชียงใหม่	อำเภอ	เชียงดาว
อปท.	เทศบาลตำบลทุ่งข้าวพวง	ชื่อวัฒนธรรม	<input type="text"/>

[ค้นหา](#) [แสดงทั้งหมด](#)

[เพิ่มข้อมูล](#)

ลำดับ	จังหวัด	อำเภอ	อปท.	ชื่อวัฒนธรรม	
1	เชียงใหม่	เชียงดาว	เทศบาลตำบลทุ่งข้าวพวง	เทศบาลตำบล****	<a href="#">ดู</a> <a href="#">แก้ไข</a> <a href="#">ลบ</a>
2	เชียงใหม่	เชียงดาว	เทศบาลตำบลทุ่งข้าวพวง	สืบสานประเพณีลอยกระทงล้านนา	<a href="#">ดู</a> <a href="#">แก้ไข</a> <a href="#">ลบ</a>

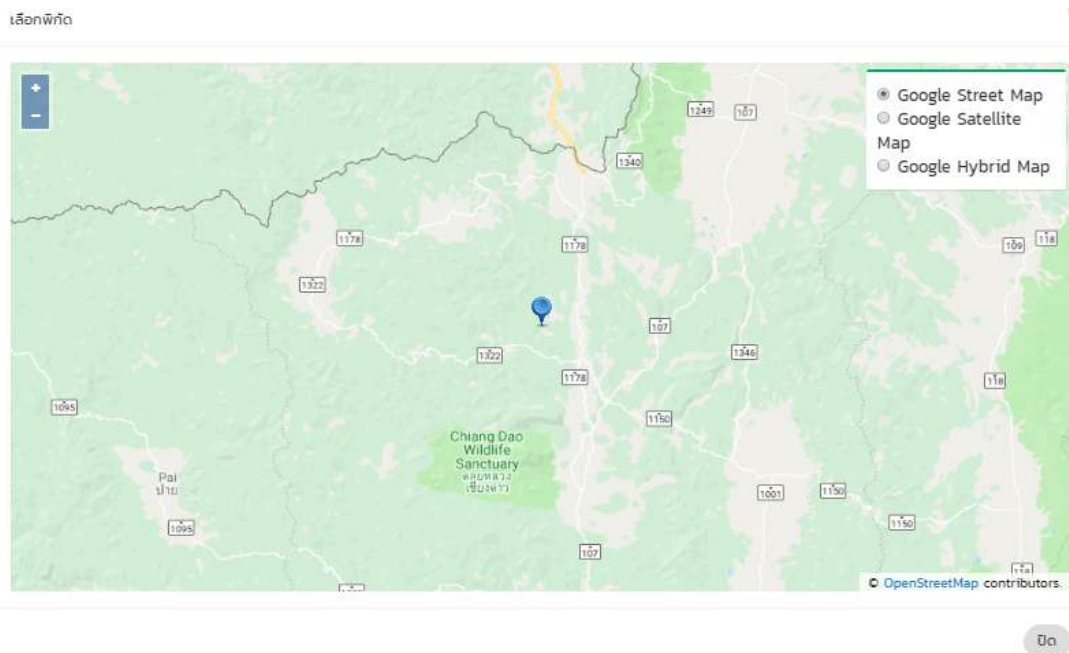
หน้าละ 10 รายการ 1 ถึง 2 จาก 2

ข้อมูลวัฒนธรรม

จังหวัด	เชียงใหม่	
อำเภอ	เชียงดาว	
อบท.	เทศบาลตำบลทุ่งข้าวพวง	
ชื่อวัฒนธรรม	<input type="text"/> <span style="color: red;">*</span> บังคับกรอก	
ที่อยู่	<input type="text"/>	
พิกัดที่ตั้ง	<input type="text" value="ละติจูด"/>	<input type="text" value="ลองจิจูด"/> <span style="color: red;">*</span> ปุ่มเลือกพิกัดบนแผนที่
ตั้งแต่วันที่	<input type="text"/>	ถึงวันที่ <input type="text"/>
ชื่อผู้ว่าวัฒนธรรม	<input type="text"/>	เบอร์ติดต่อ (ผู้นำ) <input type="text"/>
ชื่อเครือข่ายวัฒนธรรม	<input type="text"/>	จำนวนเครือข่ายวัฒนธรรม <input type="text"/>

### ขั้นตอนการบันทึกข้อมูลวัฒนธรรม

1. ข้อมูล อปท. ทางระบบจะดึงมาให้โดยอัตโนมัติ
2. ระบุชื่อวัฒนธรรม \*บังคับกรอก
3. ระบุที่อยู่ของวัฒนธรรม
4. พิกัดที่อยู่สามารถคลิกได้บนแผนที่ ระบบจะทำการคำนวณละติจูด และลองจิจูดให้ โดยจุดเริ่มต้นจะอิงกับ ที่ตั้ง อปท. ของผู้ใช้งาน







5. ระบุตั้งแต่วันที่
6. ระบุถึงวันที่
7. ระบุชื่อผู้นำวัฒนธรรม
8. ระบุเบอร์ติดต่อ (ผู้นำ)
9. ระบุชื่อเครือข่ายวัฒนธรรม
10. ระบุจำนวนเครือข่ายวัฒนธรรม
11. หลังจากกรอกข้อมูลจนครบและถูกต้องให้กดปุ่มบันทึกข้อมูล

### การค้นหาข้อมูลวัฒนธรรม

1. เลือกรายการที่ต้องการค้นหาข้อมูล
2. ใส่รายละเอียดแล้วคลิกปุ่มค้นหา

เงื่อนไขการค้นหา

จังหวัด  อำเภอ  เชียงดาว

อปท.  ชื่อวัฒนธรรม

[ปุ่มค้นหาข้อมูล](#)

ลำดับ	จังหวัด	อำเภอ	อปท.	ชื่อวัฒนธรรม	
1	เชียงใหม่	เชียงดาว	เทศบาลตำบลทุ่งข้าวพวง	เทศบาลตำบล****	<input type="button" value="ลบ"/> <input type="button" value="แก้ไข"/> <input type="button" value="เพิ่ม"/>
2	เชียงใหม่	เชียงดาว	เทศบาลตำบลทุ่งข้าวพวง	สืบสานประเพณีลอยกระทงล้านนา	<input type="button" value="ลบ"/> <input type="button" value="แก้ไข"/> <input type="button" value="เพิ่ม"/>

หน้า: 10 รายการ

1 ถึง 2 จาก 2



## การแก้ไขข้อมูลวัฒนธรรม

1. เลือกรายการข้อมูลวัฒนธรรม ที่ต้องการแก้ไข โดยกดปุ่มแก้ไข
2. แก้ไขข้อมูลวัฒนธรรม
3. หลังจากที่แก้ไขข้อมูลเรียบร้อยแล้ว ให้กดปุ่มบันทึกข้อมูล

เงื่อนไขการค้นหา

จังหวัด	เชียงใหม่	อำเภอ	เชียงใหม่
อปท.	เทศบาลตำบลทุ่งช้างพวง	ชื่อวัฒนธรรม	<input type="text"/>

ลำดับ	จังหวัด	อำเภอ	อปท.	ชื่อวัฒนธรรม	ปุ่มแก้ไขข้อมูล
1	เชียงใหม่	เชียงใหม่	เทศบาลตำบลทุ่งช้างพวง	เทศบาลตำบล****	<input type="button" value="แก้ไข"/> <input type="button" value="ลบ"/>
2	เชียงใหม่	เชียงใหม่	เทศบาลตำบลทุ่งช้างพวง	สืบสานประเพณีลอยกระทงล้านนา	<input type="button" value="แก้ไข"/> <input type="button" value="ลบ"/>

หน้า 1 จาก 2 รายการ

1 ถึง 2 จาก 2

ข้อมูลวัฒนธรรม

จังหวัด	เชียงใหม่		
อำเภอ	เชียงใหม่		
อปท.	เทศบาลตำบลทุ่งช้างพวง		
ชื่อวัฒนธรรม	<input type="text" value="เทศบาลตำบล****"/>		
ที่อยู่	<input type="text"/>		
พิกัดที่อยู่	<input type="text" value="ละติจูด"/> <input type="text" value="ลองจิจูด"/>		
ตั้งแต่วันที่	<input type="text"/>	ถึงวันที่	<input type="text"/>
ชื่อแกนนำ	<input type="text"/>	เบอร์ติดต่อ (แกนนำ)	<input type="text"/>
ชื่อเครือข่ายวัฒนธรรม	<input type="text"/>	จำนวนเครือข่ายวัฒนธรรม	<input type="text"/>



## การลบข้อมูลวัฒนธรรม

1. เลือกรายการที่ต้องการลบข้อมูล
2. คลิกปุ่มลบข้อมูล หากต้องการลบข้อมูลให้คลิกปุ่มตกลง หากไม่ต้องการลบข้อมูลให้คลิกปุ่มยกเลิก

เงื่อนไขการค้นหา

จังหวัด	เชียงใหม่	อำเภอ	เชียงใหม่
อปท.	เทศบาลตำบลทุ่งข้าวพวง	ชื่อวัฒนธรรม	<input type="text"/>

[ค้นหา](#) [แสดงทั้งหมด](#)

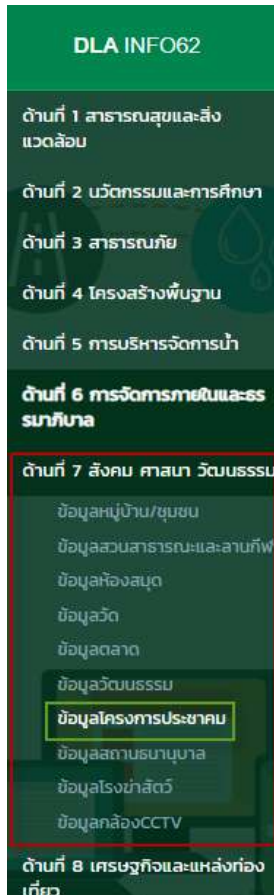
[เพิ่มข้อมูล](#)

ลำดับ	จังหวัด	อำเภอ	อปท.	ชื่อวัฒนธรรม	ปุ่มลบข้อมูล
1	เชียงใหม่	เชียงใหม่	เทศบาลตำบลทุ่งข้าวพวง	เทศบาลตำบล***	 
2	เชียงใหม่	เชียงใหม่	เทศบาลตำบลทุ่งข้าวพวง	สืบสานประเพณีลอยกระทงล้านนา	 

หน้าละ 10 รายการ 1 ถึง 2 จาก 2

## ข้อมูลโครงการประชาคม

### การเข้าสู่เมนูด้านสังคม ศาสนา วัฒนธรรม > ข้อมูลโครงการประชาคม



1. คลิกเมนูด้านที่ 7 สังคม ศาสนา วัฒนธรรม
2. คลิกเลือกเมนูย่อยข้อมูลโครงการประชาคม

### การเพิ่มข้อมูลโครงการประชาคม

1. ให้คลิกที่ปุ่ม เพิ่มข้อมูล
2. ระบบจะไปยังหน้ากรอกข้อมูล



เงื่อนไขการค้นหา

จังหวัด	เชียงใหม่	อำเภอ	เชียงดาว
อปท.	เทศบาลตำบลทุ่งข้าวพวง	ชื่อโครงการ ประชาคม	<input type="text"/>
ชื่อโครงการ ประชาคม	<input type="text"/>		

ลำดับ	จังหวัด	อำเภอ	อปท.	ชื่อโครงการประชาคม	
1	เชียงใหม่	เชียงดาว	เทศบาลตำบลทุ่งข้าวพวง	Test	<input type="button" value="ค้นหา"/> <input type="button" value="ลบ"/> <input type="button" value="แก้ไข"/>

หน้า: 10 รายการ 1 ถึง 1 จาก 1

ข้อมูลโครงการประชาคม

งบประมาณ	<input type="text" value="2562"/>	
จังหวัด	เชียงใหม่	
อำเภอ	เชียงดาว	
อปท.	เทศบาลตำบลทุ่งข้าวพวง	
ชื่อโครงการประชาคม	<input type="text" value="บัญชีโครงการ"/> <input type="button" value="บังคับโครงการ"/>	
วันที่ลงความคิดเห็น	<input type="text"/>	วันที่เริ่มโครงการ <input type="text"/>
ผู้รับผิดชอบ	<input type="text"/>	หน่วยงานที่เกี่ยวข้อง <input type="text"/>
งบประมาณ	<input type="text"/>	บาท

### ขั้นตอนการบันทึกข้อมูลโครงการประชาคม

1. ระบุปีงบประมาณ
2. ข้อมูล อปท. ทางระบบจะดึงมาให้โดยอัตโนมัติ
3. ระบุชื่อโครงการประชาคม
4. ระบุวันที่ลงความคิดเห็น
5. ระบุวันที่เริ่มโครงการ
6. ระบุผู้รับผิดชอบ
7. ระบุหน่วยงานที่เกี่ยวข้อง
8. ระบุงบประมาณ (บาท)
9. หลังจากกรอกข้อมูลจนครบและถูกต้องให้กดปุ่มบันทึกข้อมูล

## การค้นหาข้อมูลโครงการประชาคม

1. เลือกรายการที่ต้องการค้นหาข้อมูล
2. ใส่รายละเอียดแล้วคลิกปุ่มค้นหา

เงื่อนไขการค้นหา

จังหวัด	เชียงใหม่	อำเภอ	เชียงดาว
อปท.	เทศบาลตำบลทุ่งข้าวพวง	ชื่อโครงการประชาคม	<input type="text"/>
ชื่อโครงการประชาคม	<input type="text"/>		

ปุ่มค้นหาข้อมูล

---

ลำดับ	จังหวัด	อำเภอ	อปท.	ชื่อโครงการประชาคม	
1	เชียงใหม่	เชียงดาว	เทศบาลตำบลทุ่งข้าวพวง	Test	<input type="button" value="ค้นหา"/> <input type="button" value="แก้ไข"/> <input type="button" value="ลบ"/>

หน้า: 10 รายการ 1 ถึง 1 จาก 1

## การแก้ไขข้อมูลโครงการประชาคม

1. เลือกรายการข้อมูลโครงการประชาคม ที่ต้องการแก้ไข โดยกดปุ่มแก้ไข
2. แก้ไขข้อมูลโครงการประชาคม
3. หลังจากแก้ไขข้อมูลเรียบร้อยแล้ว ให้กดปุ่มบันทึกข้อมูล

เงื่อนไขการค้นหา

จังหวัด	เชียงใหม่	อำเภอ	เชียงดาว
อปท.	เทศบาลตำบลทุ่งข้าวพวง	ชื่อโครงการประชาคม	<input type="text"/>
ชื่อโครงการประชาคม	<input type="text"/>		

---

ลำดับ	จังหวัด	อำเภอ	อปท.	ชื่อโครงการประชาคม	ปุ่มแก้ไขข้อมูล
1	เชียงใหม่	เชียงดาว	เทศบาลตำบลทุ่งข้าวพวง	Test	<input type="button" value="ค้นหา"/> <input type="button" value="แก้ไข"/> <input type="button" value="ลบ"/>

หน้า: 10 รายการ 1 ถึง 1 จาก 1



ข้อมูลโครงการประชาคม

ปีงบประมาณ	<input type="text" value="2562"/>		
จังหวัด	เชียงใหม่		
อำเภอ	เชียงดาว		
อปท.	เทศบาลตำบลทุ่งข้าวพวง		
ชื่อโครงการประชาคม	<input type="text" value="Test"/>		
วันที่ลงความคิดเห็น	<input type="text" value="10/10/2562"/>	วันที่เริ่มโครงการ	<input type="text" value="16/10/2562"/>
ผู้รับผิดชอบ	<input type="text" value="Testทดสอบ"/>	หน่วยงานที่เกี่ยวข้อง	<input type="text" value="อปท."/>
งบประมาณ	<input type="text" value="500,000.00"/>	บาท	

### การลบข้อมูลโครงการประชาคม

1. เลือกรายการที่ต้องการลบข้อมูล
2. คลิกปุ่มลบข้อมูล หากต้องการลบข้อมูลให้คลิกปุ่มตกลง หากไม่ต้องการลบข้อมูลให้คลิกปุ่มยกเลิก

เงื่อนไขการค้นหา

จังหวัด	เชียงใหม่	อำเภอ	เชียงดาว
อปท.	เทศบาลตำบลทุ่งข้าวพวง	ชื่อโครงการประชาคม	<input type="text"/>
ชื่อโครงการประชาคม	<input type="text"/>		

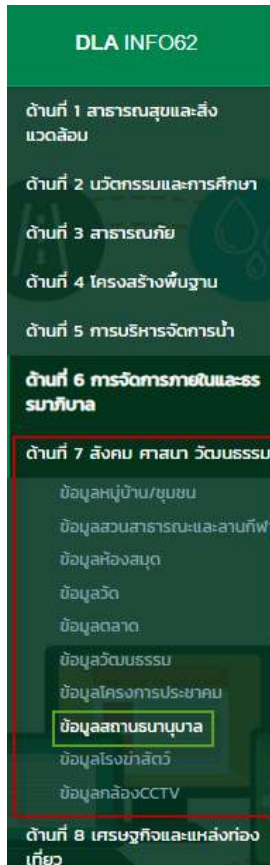
---

ลำดับ	จังหวัด	อำเภอ	อปท.	ชื่อโครงการประชาคม	ปุ่มลบข้อมูล
1	เชียงใหม่	เชียงดาว	เทศบาลตำบลทุ่งข้าวพวง	Test	<input type="button" value="ลบ"/> <input type="button" value="แก้ไข"/> <input type="button" value="ลบข้อมูล"/>

หน้าละ 10 รายการ | 1 ถึง 1 จาก 1

## ข้อมูลสถานธนานุบาล

## การเข้าสู่เมนูด้านสังคม ศาสนา วัฒนธรรม &gt; ข้อมูลสถานธนานุบาล



1. คลิกเมนูด้านที่ 7 สังคม ศาสนา วัฒนธรรม
2. คลิกเลือกเมนูย่อยข้อมูลสถานธนานุบาล

## การเพิ่มข้อมูลสถานธนานุบาล

1. ให้คลิกที่ปุ่ม เพิ่มข้อมูล
2. ระบบจะไปยังหน้ากรอกข้อมูล

เงื่อนไขการค้นหา

จังหวัด	เชียงใหม่	อำเภอ	เชียงดาว
อปท.	เทศบาลตำบลทุ่งข้าวพวง	ชื่อสถานธนานุบาล	<input type="text"/>

[ค้นหา](#) [แสดงทั้งหมด](#)

[เพิ่มข้อมูล](#)

ลำดับ	จังหวัด	อำเภอ	อปท.	ชื่อสถานธนานุบาล	
1	เชียงใหม่	เชียงดาว	เทศบาลตำบลทุ่งข้าวพวง	ทุ่งข้าวพวง	<a href="#">ดู</a> <a href="#">แก้ไข</a> <a href="#">ลบ</a>
2	เชียงใหม่	เชียงดาว	เทศบาลตำบลทุ่งข้าวพวง	abcd	<a href="#">ดู</a> <a href="#">แก้ไข</a> <a href="#">ลบ</a>

หน้าละ: 10 รายการ ▾ 1 ถึง 2 จาก 2





ข้อมูลสถานธนาอนุบาล

จังหวัด เชียงใหม่  
อำเภอ เชียงดาว  
อปท. เทศบาลตำบลทุ่งข้าวพวง

ชื่อสถานธนาอนุบาล  \* บังคับกรอก

เปิดให้บริการเมื่อ (พ.ศ.)  ปิดให้บริการเมื่อ (พ.ศ.)

เบอร์ติดต่อ  จำนวนพนักงาน  กบ

เวลาเปิด - ปิด

ที่อยู่

พิกัดที่ตั้ง  ละติจูด  ลองจิจูด

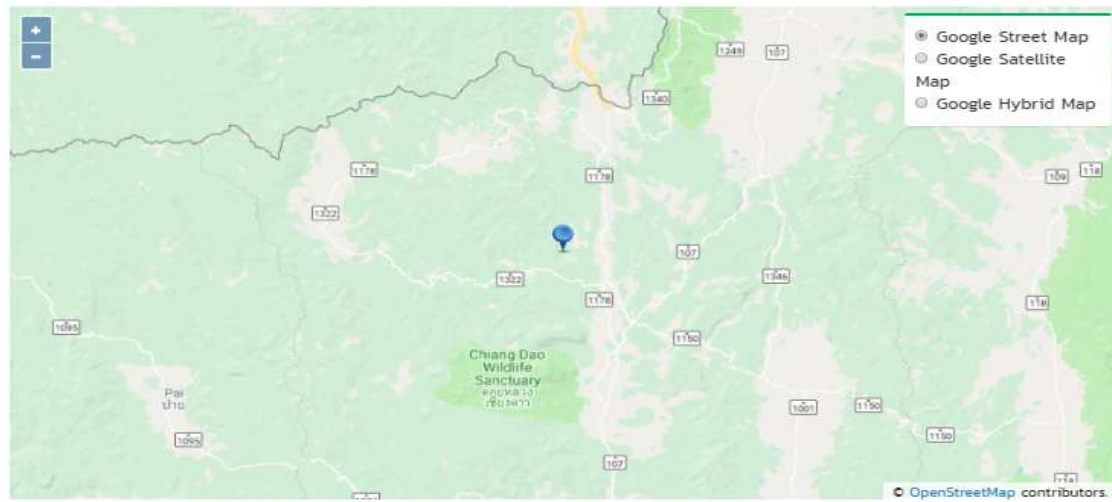
อัปโหลดภาพ

ลำดับ	รูปภาพ	รายละเอียด
ยังไม่มีพบข้อมูล		

### ขั้นตอนการบันทึกข้อมูลสถานธนาอนุบาล

1. ข้อมูล อปท. ทางระบบจะดึงมาให้โดยอัตโนมัติ
2. ระบุชื่อสถานธนาอนุบาล \*บังคับกรอก
3. ระบุเปิดให้บริการเมื่อ (พ.ศ.)
4. ระบุปิดให้บริการเมื่อ (พ.ศ.)
5. ระบุเบอร์ติดต่อ
6. ระบุจำนวนพนักงาน
7. ระบุเวลาเปิด-ปิด
8. ระบุที่อยู่ของสถานธนาอนุบาล
9. พิกัดที่อยู่สามารถคลิกได้บนแผนที่ ระบบจะทำการคำนวณละติจูด และลองจิจูดให้ โดยจุดเริ่มต้นจะอิงกับ ที่ตั้ง อปท. ของผู้ใช้งาน

เลือกพิกัด



ปิด

10. กดปุ่มเพิ่มข้อมูลสีฟ้าเพื่ออัปโหลดรูปภาพสถานธนาอนุบาลและระบุรายละเอียดของรูปภาพ
11. หลังจากกรอกข้อมูลจนครบและถูกต้องให้กดปุ่มบันทึกข้อมูล

### การค้นหาข้อมูลสถานธนาอนุบาล

1. เลือกรายการที่ต้องการค้นหาข้อมูล
2. ใส่รายละเอียดแล้วคลิกปุ่มค้นหา

เงื่อนไขการค้นหา

จังหวัด  อำเภอ

อปท.  ชื่อสถานธนาอนุบาล

ปุ่มค้นหาข้อมูล

---

เพิ่มข้อมูล

ลำดับ	จังหวัด	อำเภอ	อปท.	ชื่อสถานธนาอนุบาล	
1	เชียงใหม่	เชียงดาว	เทศบาลตำบลทุ่งข้าวพวง	ทุ่งข้าวพวง	<input type="button" value="Q"/> <input type="button" value="แก้ไข"/> <input type="button" value="ลบ"/>
2	เชียงใหม่	เชียงดาว	เทศบาลตำบลทุ่งข้าวพวง	abcd	<input type="button" value="Q"/> <input type="button" value="แก้ไข"/> <input type="button" value="ลบ"/>

หน้า: 10 รายการ

1 ถึง 2 จาก 2



## การแก้ไขข้อมูลสถานธนาณูบาล

1. เลือกรายการข้อมูลสถานธนาณูบาล ที่ต้องการแก้ไข โดยกดปุ่มแก้ไข
2. แก้ไขข้อมูลสถานธนาณูบาล
3. หลังจากที่แก้ไขข้อมูลเรียบร้อยแล้ว ให้กดปุ่มบันทึกข้อมูล

เงื่อนไขการค้นหา

จังหวัด  อำเภอ  อปท.  ชื่อสถานธนาณูบาล

ลำดับ	จังหวัด	อำเภอ	อปท.	ชื่อสถานธนาณูบาล	ปุ่มแก้ไขข้อมูล
1	เชียงใหม่	เชียงดาว	เทศบาลตำบลทุ่งข้าวพวง	ทุ่งข้าวพวง	<input type="button" value="ค้นหา"/> <input type="button" value="แก้ไข"/> <input type="button" value="ลบ"/>
2	เชียงใหม่	เชียงดาว	เทศบาลตำบลทุ่งข้าวพวง	abcd	<input type="button" value="ค้นหา"/> <input type="button" value="แก้ไข"/> <input type="button" value="ลบ"/>

หน้า: 10 รายการ 1 ถึง 2 จาก 2

ข้อมูลสถานธนาณูบาล

จังหวัด  อำเภอ  อปท.

ชื่อสถานธนาณูบาล

เปิดให้บริการเมื่อ (พ.ศ.)  ปิดให้บริการเมื่อ (พ.ศ.)

เบอร์ติดต่อ  จำนวนพนักงาน  คน

เวลาเปิด - ปิด

ที่อยู่

พิกัดที่ตั้ง

อัปโหลดรูปภาพ

ลำดับ	รูปภาพ	รายละเอียด
ยังไม่พบข้อมูล		



## การลบข้อมูลสถานธนาขานูบาล

1. เลือกรายการที่ต้องการลบข้อมูล
2. คลิกปุ่มลบข้อมูล หากต้องการลบข้อมูลให้คลิกปุ่มตกลง หากไม่ต้องการลบข้อมูลให้คลิกปุ่มยกเลิก

เงื่อนไขการค้นหา

จังหวัด	เชียงใหม่	อำเภอ	เชียงดาว
อปท.	เทศบาลตำบลทุ่งข้าวพวง	ชื่อสถานธนาขานูบาล	<input type="text"/>

[ค้นหา](#) [แสดงทั้งหมด](#)

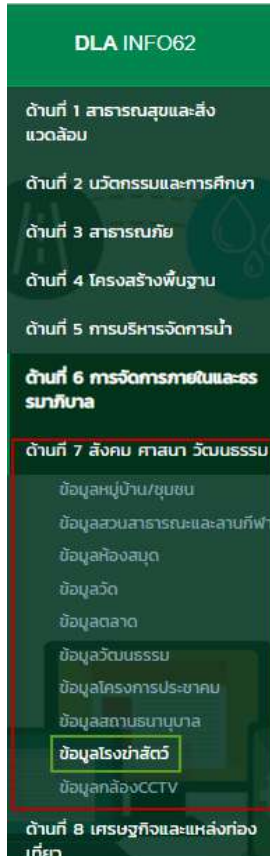
[เพิ่มข้อมูล](#)

ลำดับ	จังหวัด	อำเภอ	อปท.	ชื่อสถานธนาขานูบาล	ปุ่มลบข้อมูล
1	เชียงใหม่	เชียงดาว	เทศบาลตำบลทุ่งข้าวพวง	ทุ่งข้าวพวง	<a href="#">ลบ</a> <a href="#">แก้ไข</a> <a href="#">ลบ</a>
2	เชียงใหม่	เชียงดาว	เทศบาลตำบลทุ่งข้าวพวง	abcd	<a href="#">ลบ</a> <a href="#">แก้ไข</a> <a href="#">ลบ</a>

หน้า: 10 รายการ 1 ถึง 2 จาก 2

## ข้อมูลโรงฆ่าสัตว์

### การเข้าสู่เมนูด้านสังคม ศาสนา วัฒนธรรม > ข้อมูลโรงฆ่าสัตว์



1. คลิกเมนูด้านที่ 7 สังคม ศาสนา วัฒนธรรม
2. คลิกเลือกเมนูย่อยข้อมูลโรงฆ่าสัตว์

### การเพิ่มข้อมูลโรงฆ่าสัตว์

1. ให้คลิกที่ปุ่ม เพิ่มข้อมูล
2. ระบบจะไปยังหน้ากรอกข้อมูล



เงื่อนไขการค้นหา

จังหวัด	เชียงใหม่	อำเภอ	เชียงดาว
อปท.	เทศบาลตำบลทุ่งข้าวพวง	ชื่อโรงพยาบาล	<input type="text"/>

ลำดับ	จังหวัด	อำเภอ	อปท.	ชื่อโรงพยาบาล	
1	เชียงใหม่	เชียงดาว	เทศบาลตำบลทุ่งข้าวพวง	โรงพยาบาล	<input type="button" value="ดู"/> <input type="button" value="แก้ไข"/> <input type="button" value="ลบ"/>
2	เชียงใหม่	เชียงดาว	เทศบาลตำบลทุ่งข้าวพวง	โรงพยาบาลวังข้าวพวง	<input type="button" value="ดู"/> <input type="button" value="แก้ไข"/> <input type="button" value="ลบ"/>

หน้า: 10 รายการ 1 ถึง 2 จาก 2

ข้อมูลโรงพยาบาล

จังหวัด	เชียงใหม่				
อำเภอ	เชียงดาว				
อปท.	เทศบาลตำบลทุ่งข้าวพวง				
ชื่อโรงพยาบาล	<input type="text"/> <span style="color: red;">*</span> บังคับกรอก				
เปิดให้บริการเมื่อ (พ.ศ.)	<input type="text"/>	ปิดให้บริการเมื่อ (พ.ศ.)	<input type="text"/>		
เบอร์ติดต่อ	<input type="text"/>	ประเภท	<input type="text" value="-เลือก-"/>		
เวลาเปิด - ปิด	<input type="text"/>				
ที่อยู่	<input type="text"/>				
พิกัดที่ตั้ง	<input type="text" value="ละติจูด"/>	<input type="text" value="ลองจิจูด"/>	<input type="button" value="ดูแผนที่"/>		
กำลังการผลิต	<input type="text"/>	ตัว/วัน	จำนวนพนักงาน	<input type="text"/>	คน

### ขั้นตอนการบันทึกข้อมูลโรงพยาบาล

1. ข้อมูล อปท. ทางระบบจะดึงมาให้โดยอัตโนมัติ
2. ระบุชื่อโรงพยาบาล \*บังคับกรอก
3. ระบุเปิดให้บริการเมื่อ (พ.ศ.)
4. ระบุปิดให้บริการเมื่อ (พ.ศ.)
5. ระบุเบอร์ติดต่อ
6. ระบุเลือกประเภท

-เลือก-

-เลือก-

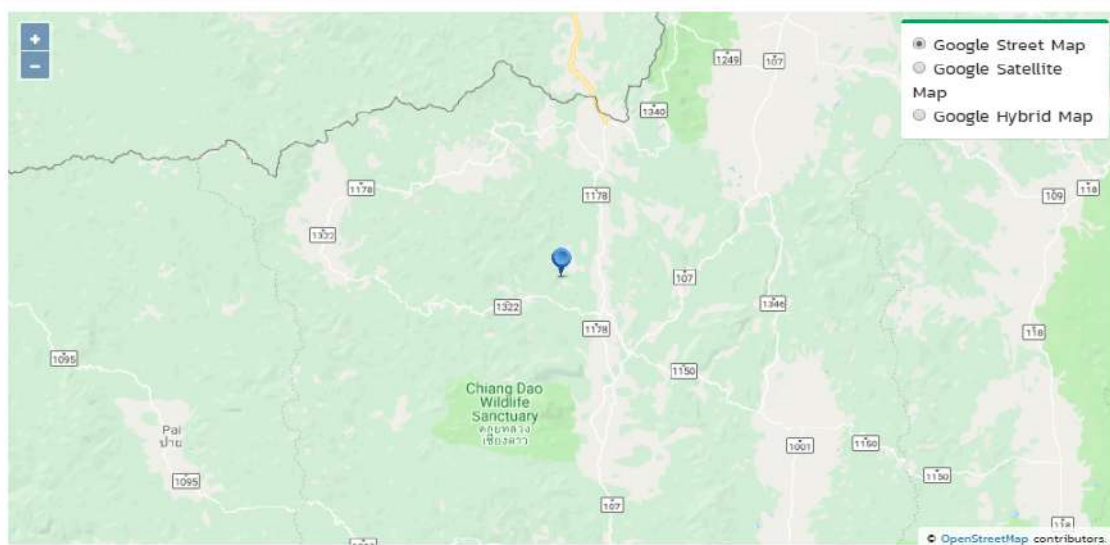
อปท.

เอกชน

รัฐ

7. ระบุที่อยู่ของโรงฆ่าสัตว์
8. พิกัดที่อยู่สามารถคลิกได้บนแผนที่ ระบบจะทำการคำนวณระยะจุด และลองจิจูดให้ โดยจุดเริ่มต้นจะอิงกับ ที่ตั้ง อปท. ของผู้ใช้งาน

เลือกพิกัด



ปิด

9. ระบุกำลังการผลิต ตัว/วัน
10. จำนวนพนักงาน
11. หลังจากกรอกข้อมูลจนครบและถูกต้องให้กดปุ่มบันทึกข้อมูล

## การค้นหาข้อมูลโรงฆ่าสัตว์

1. เลือกรายการที่ต้องการค้นหาข้อมูล
2. ใส่รายละเอียดแล้วคลิกปุ่มค้นหา

เงื่อนไขการค้นหา

จังหวัด	เชียงใหม่	อำเภอ	เชียงดาว
อปท.	เทศบาลตำบลทุ่งข้าวพวง	ชื่อโรงฆ่าสัตว์	<input type="text"/>

ปุ่มค้นหาข้อมูล

---

เพิ่มข้อมูล

ลำดับ	จังหวัด	อำเภอ	อปท.	ชื่อโรงฆ่าสัตว์	
1	เชียงใหม่	เชียงดาว	เทศบาลตำบลทุ่งข้าวพวง	โรงฆ่าสัตว์	<input type="button" value="ค้นหา"/> <input type="button" value="แก้ไข"/> <input type="button" value="ลบ"/>
2	เชียงใหม่	เชียงดาว	เทศบาลตำบลทุ่งข้าวพวง	โรงฆ่าสัตว์ทุ่งข้าวพวง	<input type="button" value="ค้นหา"/> <input type="button" value="แก้ไข"/> <input type="button" value="ลบ"/>

หน้า: 10 รายการ ▾ 1 ถึง 2 จาก 2

## การแก้ไขข้อมูลโรงฆ่าสัตว์

1. เลือกรายการข้อมูลโรงฆ่าสัตว์ ที่ต้องการแก้ไข โดยกดปุ่มแก้ไข
2. แก้ไขข้อมูลโรงฆ่าสัตว์
3. หลังจากแก้ไขข้อมูลเรียบร้อยแล้ว ให้กดปุ่มบันทึกข้อมูล

เงื่อนไขการค้นหา

จังหวัด	เชียงใหม่	อำเภอ	เชียงดาว
อปท.	เทศบาลตำบลทุ่งข้าวพวง	ชื่อโรงฆ่าสัตว์	<input type="text"/>

---

เพิ่มข้อมูล

ลำดับ	จังหวัด	อำเภอ	อปท.	ชื่อโรงฆ่าสัตว์	ปุ่มแก้ไขข้อมูล
1	เชียงใหม่	เชียงดาว	เทศบาลตำบลทุ่งข้าวพวง	โรงฆ่าสัตว์	<input type="button" value="ค้นหา"/> <input type="button" value="แก้ไข"/> <input type="button" value="ลบ"/>
2	เชียงใหม่	เชียงดาว	เทศบาลตำบลทุ่งข้าวพวง	โรงฆ่าสัตว์ทุ่งข้าวพวง	<input type="button" value="ค้นหา"/> <input type="button" value="แก้ไข"/> <input type="button" value="ลบ"/>

หน้า: 10 รายการ ▾ 1 ถึง 2 จาก 2





ข้อมูลโรงพยาบาล

จังหวัด	เชียงใหม่		
อำเภอ	เชียงดาว		
อปท.	เทศบาลตำบลทุ่งข้าวพวง		
ชื่อโรงพยาบาล	<input type="text" value="โรงพยาบาล"/>		
เปิดให้บริการเมื่อ (พ.ศ.)	<input type="text"/>	เปิดให้บริการเมื่อ (พ.ศ.)	<input type="text"/>
เบอร์ติดต่อ	<input type="text"/>	ประเภท	<input type="text" value="-เลือก-"/>
ที่อยู่	<input type="text"/>		
พิกัดที่ตั้ง	<input type="text" value="ละติจูด"/>	<input type="text" value="ลองจิจูด"/>	<input type="button" value="ค้นหา"/>
กำลังการผลิต	<input type="text" value="-เลือก-"/>	ตัว/วัน	จำนวนพนักงาน <input type="text"/> คน



## การลบข้อมูลโรงฆ่าสัตว์







1. เลือกรายการที่ต้องการลบข้อมูล
2. คลิกปุ่มลบข้อมูล หากต้องการลบข้อมูลให้คลิกปุ่มตกลง หากไม่ต้องการลบข้อมูลให้คลิกปุ่มยกเลิก

เงื่อนไขการค้นหา

จังหวัด	เชียงใหม่	อำเภอ	เชียงดาว
อปท.	เทศบาลตำบลทุ่งข้าวพวง	ชื่อโรงฆ่าสัตว์	<input type="text"/>

[ค้นหา](#) [แสดงทั้งหมด](#)

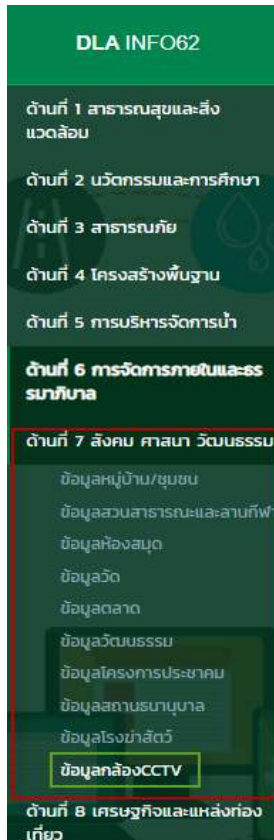
[เพิ่มข้อมูล](#)

ลำดับ	จังหวัด	อำเภอ	อปท.	ชื่อโรงฆ่าสัตว์	ปุ่มลบข้อมูล
1	เชียงใหม่	เชียงดาว	เทศบาลตำบลทุ่งข้าวพวง	โรงฆ่าสัตว์	  
2	เชียงใหม่	เชียงดาว	เทศบาลตำบลทุ่งข้าวพวง	โรงฆ่าสัตว์ทุ่งข้าวพวง	  

หน้า: 10 รายการ 1 ถึง 2 จาก 2

## ข้อมูลกล้อง CCTV

## การเข้าสู่เมนูด้านสังคม ศาสนา วัฒนธรรม &gt; ข้อมูลกล้อง CCTV



1. คลิกเมนูด้านที่ 7 สังคม ศาสนา วัฒนธรรม
2. คลิกเลือกเมนูย่อยข้อมูลกล้อง CCTV

## การเพิ่มข้อมูลกล้อง CCTV

1. ให้คลิกที่ปุ่ม เพิ่มข้อมูล
2. ระบบจะไปยังหน้ากรอกข้อมูล

เงื่อนไขการรับหา

จังหวัด	เชียงใหม่	อำเภอ	เมืองดาว
อปท.	เทศบาลตำบลทุ่งช้างหลวง	ประเภทประชาชน	-ทั้งหมด-
ชื่อตำแหน่งที่ตั้ง	<input type="text"/>	ประเภทชุมชน	-ทั้งหมด-
ประเภทติดตั้งแบบ	-ทั้งหมด-	ประเภทวีธีการติดตั้ง	-ทั้งหมด-

ลำดับ	จังหวัด	อำเภอ	อปท.	ชื่อตำแหน่งที่ตั้ง	ชุมชน	ติดตั้งแบบ	วีธีการติดตั้ง	
1	เชียงใหม่	เมืองดาว	เทศบาลตำบลทุ่งช้างหลวง	วัด	บ้านชุมชน	ภายใน	ได้	

หน้า: 10 รายการ 1 ถึง 1 จาก 1

### ขั้นตอนการบันทึกข้อมูลกล้อง CCTV

1. ระบุเลือกปีงบประมาณ
2. ข้อมูล อปท. ทางระบบจะดึงมาให้โดยอัตโนมัติ
3. ระบุยี่ห้อ \* บังคับกรอก
4. ระบุรุ่น \* บังคับกรอก
5. ระบุตำแหน่งที่ตั้ง \* บังคับกรอก
6. ระบุเลือกประเภทมุมมอง

-เลือก- ▾  
-เลือก-  
คงที่  
ปรับมุมมอง

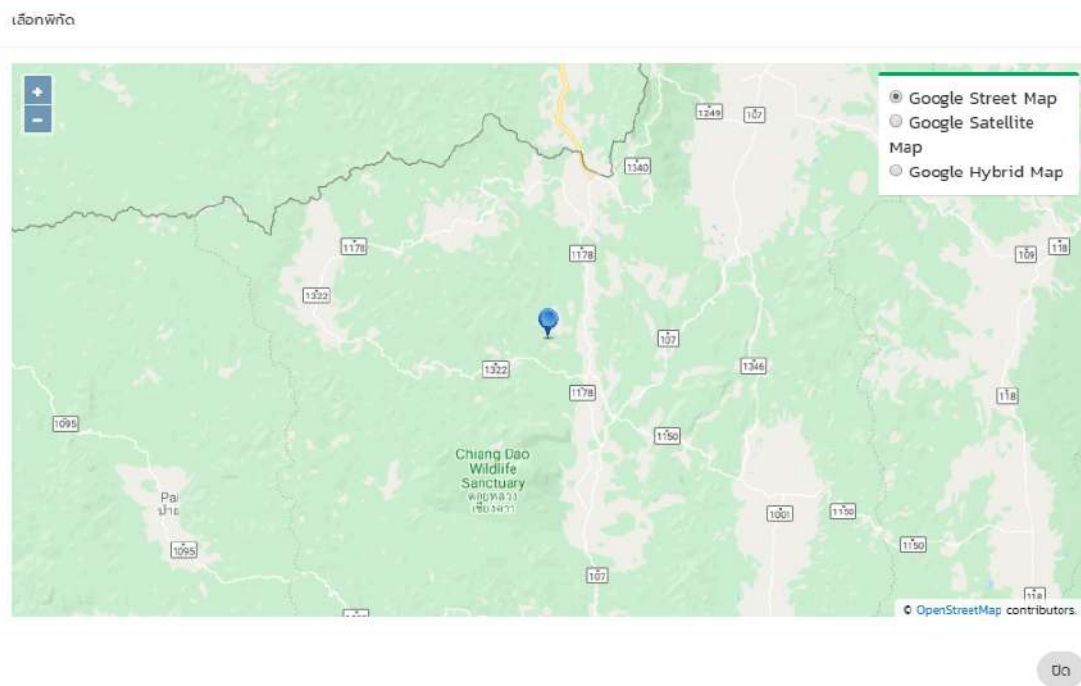
7. ระบุเลือกประเภทติดตั้งแบบ

-เลือก- ▾  
-เลือก-  
ภายใน  
ภายนอก

8. ระบุเลือกประเภทวิเคราะห์ภาพ

-เลือก- ▾  
-เลือก-  
ได้  
ไม่ได้

9. ระบุที่อยู่ของกล้อง CCTV
10. พิกัดที่อยู่สามารถคลิกได้บนแผนที่ ระบบจะทำการคำนวณละติจูด และลองจิจูดให้ โดยจุดเริ่มต้นจะอิงกับ ที่ตั้ง อปท. ของผู้ใช้งาน



11. ระบุรูปภาพ โดยทำการอัปโหลดเลือกไฟล์รูปภาพประกอบข้อมูล
12. หลังจากกรอกข้อมูลจนครบและถูกต้องให้กดปุ่มบันทึกข้อมูล

### การค้นหาข้อมูลกล้อง CCTV

1. เลือกรายการที่ต้องการค้นหาข้อมูล
2. โดยใส่รายละเอียดแล้วคลิกปุ่มค้นหา

เงื่อนไขการค้นหา

จังหวัด	เชียงใหม่	อำเภอ	เชียงดาว
อปท.	เทศบาลตำบลสูงช้างห้วย	ประเภทประเภท	-ทั้งหมด-
ชื่อตำแหน่งที่ตั้ง	<input type="text"/>	ประเภทมุมมอง	-ทั้งหมด-
ประเภทติดตั้งแบบ	-ทั้งหมด-	ประเภทวิเคราะห์ภาพ	-ทั้งหมด-

ปุ่มค้นหาข้อมูล

---

เพิ่มเติม

ลำดับ	จังหวัด	อำเภอ	อปท.	ชื่อตำแหน่งที่ตั้ง	มุมมอง	ติดตั้งแบบ	วิเคราะห์ภาพ
1	เชียงใหม่	เชียงดาว	เทศบาลตำบลสูงช้างห้วย	อศก	รับมุมมอง	ภายใน	ได้

หน้า 1 จาก 1

## การแก้ไขข้อมูลกล้อง CCTV

1. เลือกรายการข้อมูลกล้อง CCTV ที่ต้องการแก้ไข โดยกดปุ่มแก้ไข
2. แก้ไขข้อมูลกล้อง CCTV
3. หลังจากที่แก้ไขข้อมูลเรียบร้อยแล้ว ให้กดปุ่มบันทึกข้อมูล

เงื่อนไขการค้นหา

จังหวัด	เชียงใหม่	อำเภอ	เชียงใหม่
อปท.	เทศบาลตำบลทุ่งข้าวพวง	ประเภทมุมมอง	-ทั้งหมด-
ชื่อตำแหน่งที่ตั้ง	<input type="text"/>	ประเภทมุมมอง	-ทั้งหมด-
ประเภทติดตั้งแบบ	-ทั้งหมด-	ประเภทเรขาคณิตภาพ	-ทั้งหมด-

เพิ่มข้อมูล

ลำดับ	จังหวัด	อำเภอ	อปท.	ชื่อตำแหน่งที่ตั้ง	มุมมอง	ติดตั้งแบบ	เรขาคณิตภาพ	ปุ่มแก้ไขข้อมูล
1	เชียงใหม่	เชียงใหม่	เทศบาลตำบลทุ่งข้าวพวง	อัสติก	ปรับมุมมอง	ภายใน	ได้	<input type="button" value="แก้ไข"/>

หน้า: 10 รายการ | 1 ถึง 1 จาก 1

ข้อมูลกล้อง CCTV

ชื่อหน่วยงาน	วศอ
จังหวัด	เชียงใหม่
อำเภอ	เชียงใหม่
อปท.	เทศบาลตำบลทุ่งข้าวพวง
ชื่อ	วศอ
จุด	วศอ
ประเภทมุมมอง	ปรับมุมมอง
ประเภทเรขาคณิตภาพ	ได้
รูป	<input type="text" value="15/10 08:59:16 21 (2127)"/> แหล่งกล้องของศูนย์ เซอร์วิส ทุ่งข้าวพวง
พิกัดจุด	<input type="text" value="13.21859952107073"/> <input type="text" value="98.84047509239746"/>
ข้อมูลภาพ	<input type="text"/>
รายงาน	<input type="text"/>

## การลบข้อมูลกล้อง CCTV

1. เลือกรายการที่ต้องการลบข้อมูล
2. คลิกปุ่มลบข้อมูล หากต้องการลบข้อมูลให้คลิกปุ่มตกลง หากไม่ต้องการลบข้อมูลให้คลิกปุ่มยกเลิก



เงื่อนไขการค้นหา

จังหวัด	เชียงใหม่	อำเภอ	เชียงดาว
อปท.	เทศบาลตำบลทุ่งข้าวพวง	จึงบประมาณ	-ทั้งหมด-
ชื่อตำแหน่งที่ตั้ง	<input type="text"/>	ประเภทมุมมอง	-ทั้งหมด-
ประเภทติดตั้งแบบ	-ทั้งหมด-	ประเภทวิเคราะห์ภาพ	-ทั้งหมด-

[ค้นหา](#) [แสดงทั้งหมด](#)

[เพิ่มข้อมูล](#)

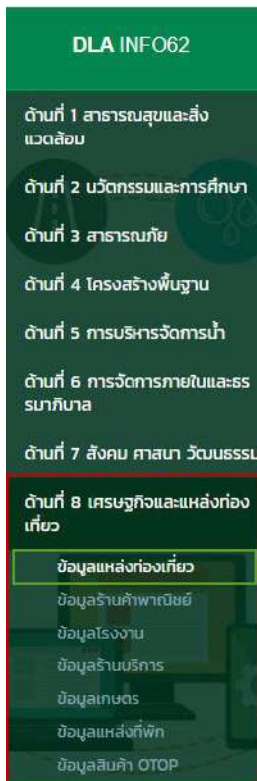
ลำดับ	จังหวัด	อำเภอ	อปท.	ชื่อตำแหน่งที่ตั้ง	มุมมอง	ติดตั้งแบบ	วิเคราะห์ภาพ	ปุ่มลบข้อมูล
1	เชียงใหม่	เชียงดาว	เทศบาลตำบลทุ่งข้าวพวง	อโศก	รับมุมมอง	ภายใน	ได้	  

หน้าละ 10 รายการ | 1 ถึง 1 จาก 1

## ด้านที่ 8 เศรษฐกิจและแหล่งท่องเที่ยว

### ข้อมูลแหล่งท่องเที่ยว

การเข้าสู่เมนูด้านเศรษฐกิจและแหล่งท่องเที่ยว > ข้อมูลแหล่งท่องเที่ยว



1. คลิกเมนู ด้านที่ 8 เศรษฐกิจและแหล่งท่องเที่ยว
2. คลิกเลือกเมนูย่อยข้อมูลแหล่งท่องเที่ยว

การเพิ่มข้อมูลแหล่งท่องเที่ยว

1. ให้คลิกที่ปุ่ม เพิ่มข้อมูล
2. ระบบจะแสดงหน้ากรอกข้อมูล

ลำดับ	จังหวัด	อำเภอ	อปท.	ชื่อแหล่งท่องเที่ยว	ประเภทแหล่งท่องเที่ยว
1	เชียงใหม่	เชียงดาว	เทศบาลตำบลสูงช้างพวง	อุทยานแห่งชาติดอยคำหมอบก	แหล่งท่องเที่ยวที่เกิดขึ้นเองตามธรรมชาติ





**ข้อมูลทั่วไป**

จังหวัด:  เชียงใหม่

อำเภอ:  เชียงดาว

อปท.:  เทศบาลตำบลสร้อยข้าวพวง มีคำติชม

ชื่อแหล่งท่องเที่ยว:

รหัสแหล่งท่องเที่ยว:

ประวัติความเป็นมา:

ก่อตั้งเมื่อ (พ.ศ.):  ปีงบประมาณเมื่อ (พ.ศ.):

ที่อยู่:

พิกัดที่ตั้ง:  ละโว้จตุร  ละโว้จตุร ปุ่มเลือกพิกัดบนแผนที่

**ข้อมูลการติดต่อ**

Website:  Email:

Facebook:  เบอร์ติดต่อ:

IG:  Fax:

Line:  อื่นๆ:

**ข้อมูลการท่องเที่ยว**

สถานที่จัดให้บริการ:  ทั่วไป  บางเดือน

เวลาเปิดบริการ:

ช่วงเวลา (เดือน) ที่เหมาะสำหรับการท่องเที่ยว:

เดือน:

หมายเหตุ:

การจองล่วงหน้า:  มี  ไม่มี

วิธีการจองล่วงหน้า:  โทรศัพท์  Website  อื่นๆ

หน่วยงานที่รับผิดชอบ:  หน่วยงานราชการ  หน่วยงานเอกชน  อื่นๆ

ขนาดพื้นที่:  ตร.ม.

ทำพิธีบริการ:  มี  ไม่มี

การจำกัดนักท่องเที่ยว:  มี  ไม่มี

**รางวัลด้านการท่องเที่ยวที่ได้รับ**

เพิ่มข้อมูล

ลำดับ	ปีที่ได้รับรางวัล	รางวัลด้านการท่องเที่ยวที่ได้รับ
		ยังไม่พบข้อมูล

**สถิตินักท่องเที่ยว**

เพิ่มข้อมูล

ลำดับ	ข้อมูลปี	สถิตินักท่องเที่ยวภายใน	สถิตินักท่องเที่ยวต่างชาติ
		ยังไม่พบข้อมูล	

ผลกระทบจากภัยธรรมชาติ:  ป่าท่วมน้ำ  แผ่นดินไหว  ไฟไหม้  พายุ

**รูปภาพสถานที่ท่องเที่ยว**

เพิ่มข้อมูล

ลำดับ	รูปภาพ	รายละเอียด
		ยังไม่พบข้อมูล

บันทึกข้อมูล ลบเลิก

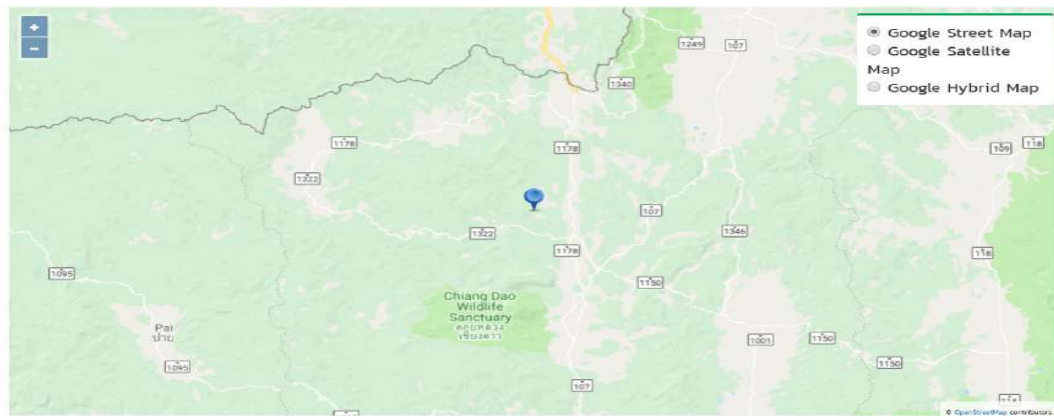
**ข้อมูลเพิ่มเติม**

ข้อมูลทั่วไป ประเภทแหล่งท่องเที่ยวและกิจกรรม สิ่งอำนวยความสะดวก

## ขั้นตอนการบันทึกข้อมูลแหล่งท่องเที่ยว (ข้อมูลทั่วไป)

1. ระบุชื่อแหล่งท่องเที่ยว \*บังคับกรอก
2. ระบุรหัสแหล่งท่องเที่ยว
3. ระบุประวัติความเป็นมา
4. ระบุก่อตั้งเมื่อ (พ.ศ.) \*บังคับกรอก
5. ระบุปิดให้บริการเมื่อ (พ.ศ.)
6. พิกัดที่อยู่สามารถคลิกได้บนแผนที่ ระบบจะทำการคำนวณละติจูด และลองจิจูดให้ โดยจุดเริ่มต้นจะอิงกับ ที่ตั้ง อปท. ของผู้ใช้งาน

เลือกพิกัด



ปิด

### 7. เลือก ข้อมูลการติดต่อ

Website	<input type="text"/>	Email	<input type="text"/>
Facebook	<input type="text"/>	เบอร์ติดต่อ	<input type="text"/>
IG	<input type="text"/>	Fax	<input type="text"/>
Line	<input type="text"/>	อื่นๆ	<input type="text"/>

### 8. เลือกเดือนที่เปิดให้บริการ

เดือนที่เปิดให้บริการ

ทั้งปี

บางเดือน

9. ระบุเวลาที่เปิดให้บริการ
10. ช่วงเวลา (เดือน) ที่เหมาะสมต่อการท่องเที่ยว
11. เลือกการจองล่องหน้า



12. เลือกวิธีการจองล่วงหน้า
13. เลือกหน่วยงานที่รับผิดชอบ
14. ระบุขนาดพื้นที่ (ตร.กม.) \*บังคับกรอก
15. เลือกค่าใช้จ่ายบริการ
16. เลือกการจำกัดนักท่องเที่ยว
17. ถ้ามีรางวัลด้านการท่องเที่ยวที่ได้รับ คลิกรูป เพิ่มข้อมูล เพื่อระบุข้อมูลรางวัลด้านการท่องเที่ยว

รางวัลด้านการท่องเที่ยวที่ได้รับ

[เพิ่มข้อมูล](#)

ลำดับ	ปีที่ได้รับรางวัล	รางวัลด้านการท่องเที่ยวที่ได้รับ	
1	<input type="text"/>	<input type="text"/>	

18. คลิกรูป เพิ่มข้อมูล สถิตินักท่องเที่ยวต่อปี

สถิตินักท่องเที่ยว

[เพิ่มข้อมูล](#)

ลำดับ	ข้อมูลปี	สถิตินักท่องเที่ยวไทย	สถิตินักท่องเที่ยวต่างชาติ	
1	2562	<input type="text"/>	<input type="text"/>	

19. เลือกผลกระทบจากภัยธรรมชาติ

ผลกระทบจากภัยธรรมชาติ

น้ำท่วม  แผ่นดินไหว  ไฟไหม้  พายุ

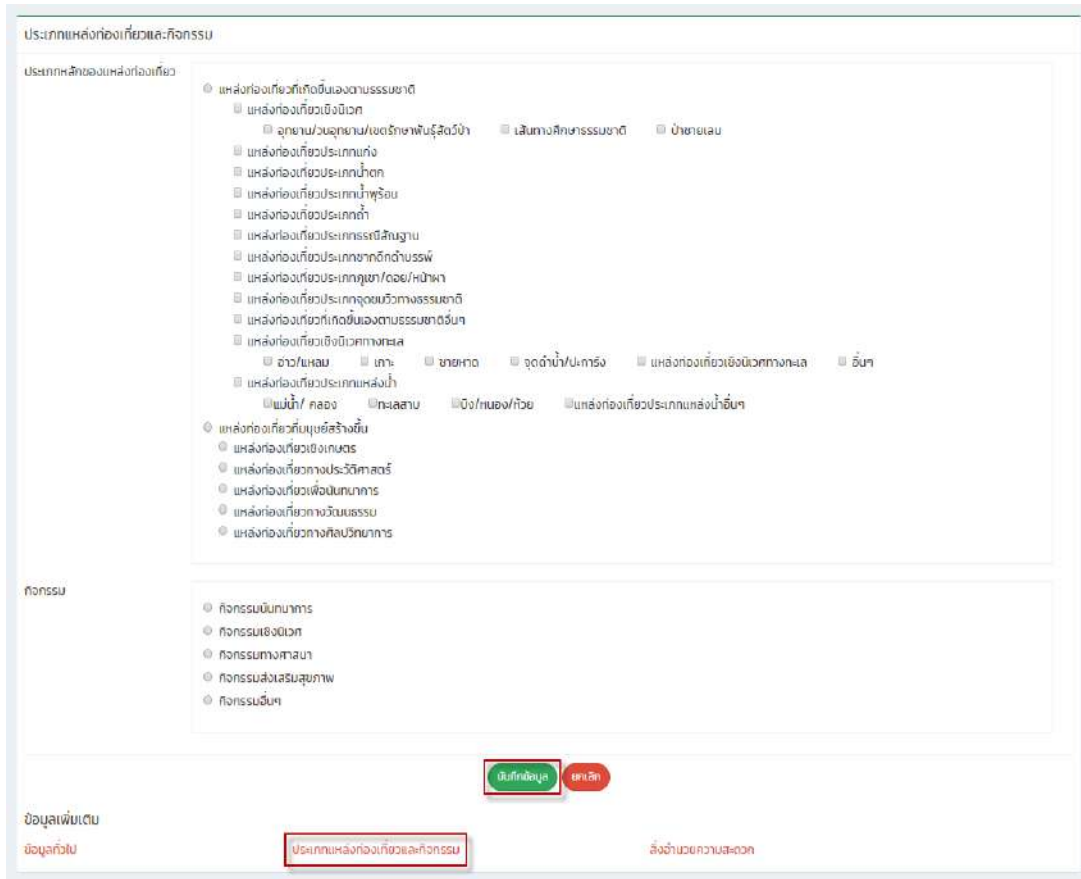
20. คลิกรูป เพิ่มข้อมูล เพื่อแนบไฟล์รูปภาพสถานที่ท่องเที่ยว

รูปภาพสถานที่ท่องเที่ยว

[เพิ่มข้อมูล](#)

ลำดับ	รูปภาพ	รายละเอียด	
1	<input type="text" value="Choose File"/> No file chosen	<input type="text"/>	

## ขั้นตอนการบันทึกข้อมูลแหล่งท่องเที่ยว (ประเภทแหล่งท่องเที่ยวและกิจกรรม)



ประเภทแหล่งท่องเที่ยวและกิจกรรม

ประเภทหลักของแหล่งท่องเที่ยว

- แหล่งท่องเที่ยวที่เกิดขึ้นเองตามธรรมชาติ
  - แหล่งท่องเที่ยวเชิงนิเวศ
    - อุทยาน/วนอุทยาน/เขตรักษาพันธุ์สัตว์ป่า
    - เส้นทางศึกษาธรรมชาติ
    - ป่าชายเลน
  - แหล่งท่องเที่ยวประเภทแก่ง
  - แหล่งท่องเที่ยวประเภทน้ำตก
  - แหล่งท่องเที่ยวประเภทน้ำพุร้อน
  - แหล่งท่องเที่ยวประเภทถ้ำ
  - แหล่งท่องเที่ยวประเภทธรณีหินงาม
  - แหล่งท่องเที่ยวประเภทซากดึกดำบรรพ์
  - แหล่งท่องเที่ยวประเภทภูเขา/ดอย/หน้าผา
  - แหล่งท่องเที่ยวประเภทจุดชมวิวทางธรรมชาติ
  - แหล่งท่องเที่ยวที่ก่อขึ้นเองตามธรรมชาติอื่นๆ
- แหล่งท่องเที่ยวเชิงนิเวศทางทะเล
  - ชายหาด
  - เกาะ
  - จุดดำน้ำ/ปะการัง
  - แหล่งท่องเที่ยวเชิงนิเวศทางทะเล
  - อื่นๆ
- แหล่งท่องเที่ยวประเภทแหล่งน้ำ
  - แม่น้ำ/ คลอง
  - ทะเลสาบ
  - บึง/หนอง/บ่อ
  - แหล่งท่องเที่ยวประเภทแหล่งน้ำอื่นๆ

กิจกรรม

- กิจกรรมนันทนาการ
- กิจกรรมเชิงนิเวศ
- กิจกรรมทางศาสนา
- กิจกรรมส่งเสริมสุขภาพ
- กิจกรรมอื่นๆ

ข้อมูลเพิ่มเติม

ข้อมูลทั่วไป

ประเภทแหล่งท่องเที่ยวและกิจกรรม

สิ่งอำนวยความสะดวก

1. สามารถคลิกตัวอักษรสีแดงที่อยู่ข้างล่างสุดของหน้าในทุกเมนูเพื่อไปยังหน้าเมนูนั้น ๆ “ข้อมูลทั่วไป”, “ประเภทแหล่งท่องเที่ยวและกิจกรรม” และ “สิ่งอำนวยความสะดวก” คลิกที่ประเภทแหล่งท่องเที่ยวและกิจกรรม
2. เลือกประเภทแหล่งท่องเที่ยว โดยคลิกเลือกได้มากกว่า 1 ข้อ
3. เลือกกิจกรรมของแหล่งท่องเที่ยว แต่ละกิจกรรมจะมีกิจกรรมย่อยให้สามารถเลือกได้มากกว่า 1 กิจกรรม
4. หลังจากกรอกข้อมูลจนครบและถูกต้องให้กดปุ่มบันทึกข้อมูล

## ขั้นตอนการบันทึกข้อมูลแหล่งท่องเที่ยว (สิ่งอำนวยความสะดวก)

1. สามารถคลิกตัวอักษรสีแดงที่อยู่ข้างล่างสุดของหน้าในเมนูเพื่อไปยังหน้าเมนูนั้น ๆ “ข้อมูลทั่วไป”, “ประเภทแหล่งท่องเที่ยวและกิจกรรม” และ “สิ่งอำนวยความสะดวก” คลิกที่สิ่งอำนวยความสะดวก
2. เลือกข้อมูลด้านการบริการ สามารถเลือกได้มากกว่า 1 ข้อ
3. เลือกข้อมูลสาธารณูปโภค สามารถเลือกได้มากกว่า 1 ระบบ
4. หลังจากกรอกข้อมูลจนครบและถูกต้องให้กดปุ่มบันทึกข้อมูล

## การค้นหาข้อมูลแหล่งท่องเที่ยว

1. เลือกรายการที่ต้องการค้นหาข้อมูล
2. ใส่รายละเอียดแล้วคลิกปุ่ม ค้นหา



เงื่อนไขการค้นหา

จังหวัด  อำเภอ  เชียงดาว

อปท.  ชื่อแหล่งท่องเที่ยว

ประเภทแหล่งท่องเที่ยว

[ป้อนค้นหาข้อมูล](#)  
[ค้นหา](#) [แสดงทั้งหมด](#)

---

[แก้ไขข้อมูล](#) [เพิ่มแหล่งท่องเที่ยวแบบด่วน](#)

ลำดับ	จังหวัด	อำเภอ	อปท.	ชื่อแหล่งท่องเที่ยว	ประเภทแหล่งท่องเที่ยว	
1	เชียงใหม่	เชียงดาว	เทศบาลตำบลทุ่งข้าวพวง	อุทยานแห่งชาติดอยผ้าห่มปก	แหล่งท่องเที่ยวที่เก๋ไก๋แองตานธรรมชาติ	<a href="#">แก้ไข</a> <a href="#">ลบ</a> <a href="#">เพิ่ม</a>
2	เชียงใหม่	เชียงดาว	เทศบาลตำบลทุ่งข้าวพวง	ป่าดงคว่ำน้ำแหรือง	แหล่งท่องเที่ยวที่เก๋ไก๋แองตานธรรมชาติ	<a href="#">แก้ไข</a> <a href="#">ลบ</a> <a href="#">เพิ่ม</a>
3	เชียงใหม่	เชียงดาว	เทศบาลตำบลทุ่งข้าวพวง	วัดพระธาตุดอยสุเทพ จังหวัดเชียงใหม่	แหล่งท่องเที่ยวที่อบอุ่นธรรมชาติ	<a href="#">แก้ไข</a> <a href="#">ลบ</a> <a href="#">เพิ่ม</a>

หน้า: 10 รายการ 1 ถึง 3 จาก 3

### การแก้ไขข้อมูลแหล่งท่องเที่ยว

1. เลือกรายการข้อมูลแหล่งท่องเที่ยว ที่ต้องการแก้ไข โดยกดปุ่มแก้ไข
2. แก้ไขข้อมูลแหล่งท่องเที่ยว
3. หลังจากแก้ไขข้อมูลเรียบร้อยแล้ว ให้กดปุ่มบันทึกข้อมูล

เงื่อนไขการค้นหา

จังหวัด  อำเภอ  เชียงดาว

อปท.  ชื่อแหล่งท่องเที่ยว

ประเภทแหล่งท่องเที่ยว

[ค้นหา](#) [แสดงทั้งหมด](#)

---

[แก้ไขข้อมูล](#) [เพิ่มแหล่งท่องเที่ยวแบบด่วน](#)

ลำดับ	จังหวัด	อำเภอ	อปท.	ชื่อแหล่งท่องเที่ยว	ประเภทแหล่งท่องเที่ยว	ปุ่มแก้ไขข้อมูล
1	เชียงใหม่	เชียงดาว	เทศบาลตำบลทุ่งข้าวพวง	อุทยานแห่งชาติดอยผ้าห่มปก	แหล่งท่องเที่ยวที่เก๋ไก๋แองตานธรรมชาติ	<a href="#">แก้ไข</a> <a href="#">ลบ</a> <a href="#">เพิ่ม</a>
2	เชียงใหม่	เชียงดาว	เทศบาลตำบลทุ่งข้าวพวง	ป่าดงคว่ำน้ำแหรือง	แหล่งท่องเที่ยวที่เก๋ไก๋แองตานธรรมชาติ	<a href="#">แก้ไข</a> <a href="#">ลบ</a> <a href="#">เพิ่ม</a>
3	เชียงใหม่	เชียงดาว	เทศบาลตำบลทุ่งข้าวพวง	วัดพระธาตุดอยสุเทพ จังหวัดเชียงใหม่	แหล่งท่องเที่ยวที่อบอุ่นธรรมชาติ	<a href="#">แก้ไข</a> <a href="#">ลบ</a> <a href="#">เพิ่ม</a>

หน้า: 10 รายการ 1 ถึง 3 จาก 3



**ข้อมูลทั่วไป**

จังหวัด:  เมืองหลัก:

อำเภอ:  เทศบาลตำบล/กิ่งอำเภอ:

ชื่อแหล่งท่องเที่ยว:

รหัสแหล่งท่องเที่ยว:

ประวัติความเป็นมา:

ก่อตั้งเมื่อ (พ.ศ.):  เปิดให้บริการเมื่อ (พ.ศ.):

พิกัดที่ตั้ง:

**ข้อมูลการติดต่อ**

Website:  Email:

Facebook:  เบอร์ติดต่อ:

IG:  Fax:

Line:  เว็บไซต์:

**ข้อมูลการท่องเที่ยว**

เดือนที่เปิดให้บริการ:  กึ่งปี  บางเดือน

เวลาเปิดบริการ:

ช่วงเวลา (เดือน) ที่เหมาะสมต่อการท่องเที่ยว:

การจองล่วงหน้า:  ใช่  ไม่ใช่

วิธีการจองล่วงหน้า:  โทรศัพท์  Website  อื่นๆ

หน่วยงานที่รับผิดชอบ:  หน่วยงานราชการ  สำนักงานเอกชน/ห้างค้า  หน่วยงานเอกชน  อื่นๆ

ขนาดพื้นที่:  ไร่/กม.

ค่าใช้บริการ:  ใช่  ไม่มี

ราคาเด็ก	<input type="text" value="20.00"/>	บาท
ราคาผู้ใหญ่	<input type="text" value="30.00"/>	บาท
ราคายาวต่างหาก (เด็ก)	<input type="text" value="150.00"/>	บาท
ราคายาวต่างหาก (ผู้ใหญ่)	<input type="text" value="300.00"/>	บาท

การจำกัดนักท่องเที่ยว:  ใช่  ไม่มี

**รางวัลด้านการท่องเที่ยวที่ได้รับ**

ลำดับ	ปีที่ได้รับรางวัล	รางวัลด้านการท่องเที่ยวที่ได้รับ
		ยังไม่พบข้อมูล

**สถิตินักท่องเที่ยว**

ลำดับ	ข้อมูลปี	สถิตินักท่องเที่ยวชาย	สถิตินักท่องเที่ยวต่างหาก
		ยังไม่พบข้อมูล	

ผลกระทบจากภัยธรรมชาติ:  น้ำท่วม  แผ่นดินไหว  ไฟไหม้  พายุ

**รูปภาพสถานที่ท่องเที่ยว**

ลำดับ	รูปภาพ	รายละเอียด	
1		<input type="text"/>	<input type="checkbox"/>
2		<input type="text"/>	<input type="checkbox"/>

ข้อมูลเพิ่มเติม:  ประเภทแหล่งท่องเที่ยวและกิจกรรม:



## การลบข้อมูลแหล่งท่องเที่ยว

1. เลือกรายการที่ต้องการลบข้อมูล
2. คลิกปุ่มลบข้อมูล หากต้องการลบข้อมูลให้คลิกปุ่มตกลง หากไม่ต้องการลบข้อมูลให้คลิกปุ่มยกเลิก

เงื่อนไขการค้นหา

จังหวัด	เชียงใหม่	อำเภอ	เชียงใหม่
อปท.	เทศบาลตำบลลำปางหลวง	ชื่อแหล่งท่องเที่ยว	<input type="text"/>
ประเภทแหล่งท่องเที่ยว	-ทั้งหมด-		

---

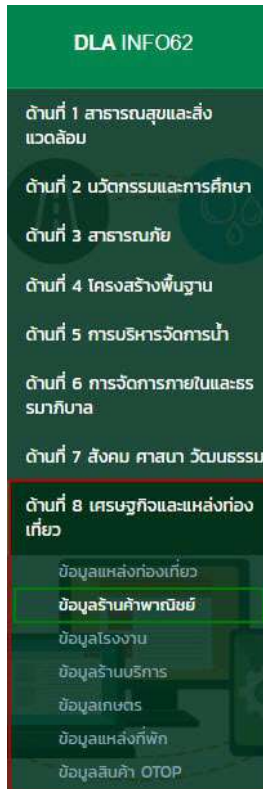
ลำดับ	จังหวัด	อำเภอ	อปท.	ชื่อแหล่งท่องเที่ยว	ประเภทแหล่งท่องเที่ยว	ปุ่มลบข้อมูล
1	เชียงใหม่	เชียงใหม่	เทศบาลตำบลลำปางหลวง	อุทยานแห่งชาติดอยคำมปภ	แหล่งท่องเที่ยวที่สร้างขึ้นเองตามธรรมชาติ	<input type="button" value="ลบ"/> <input type="button" value="แก้ไข"/> <input type="button" value="ลบข้อมูล"/>
2	เชียงใหม่	เชียงใหม่	เทศบาลตำบลลำปางหลวง	น้ำตกวังคำมปภ	แหล่งท่องเที่ยวที่สร้างขึ้นเองตามธรรมชาติ	<input type="button" value="ลบ"/> <input type="button" value="แก้ไข"/> <input type="button" value="ลบข้อมูล"/>
3	เชียงใหม่	เชียงใหม่	เทศบาลตำบลลำปางหลวง	วัดพระธาตุดอยสุเทพ จังหวัดเชียงใหม่	แหล่งท่องเที่ยวที่มอบให้รางวัล	<input type="button" value="ลบ"/> <input type="button" value="แก้ไข"/> <input type="button" value="ลบข้อมูล"/>

หน้า: 10 รายการ | 1 ถึง 3 จาก 3



## ข้อมูลร้านค้าพาณิชย์

## การเข้าสู่เมนูด้านเศรษฐกิจและแหล่งท่องเที่ยว &gt; ข้อมูลร้านค้าพาณิชย์



1. คลิกเมนู ด้านที่ 8 เศรษฐกิจและแหล่งท่องเที่ยว
2. คลิกเลือกเมนูย่อยข้อมูลร้านค้าพาณิชย์

## การเพิ่มข้อมูลหน้าจอร้านค้าพาณิชย์

1. ให้คลิกที่ปุ่ม เพิ่มข้อมูล
2. ระบบจะแสดงหน้ากรอกข้อมูล

ลำดับ	จังหวัด	อำเภอ	อปท.	ชื่อร้านค้าพาณิชย์	
1	เชียงใหม่	เขียงดาว	เทศบาลตำบลทุ่งช้าง	สมรคำไม้	🔍 🗑️ 📄
2	เชียงใหม่	เขียงดาว	เทศบาลตำบลทุ่งช้าง	สมศรีสด	🔍 🗑️ 📄



ข้อมูลทั่วไป

จังหวัด:  เชียงใหม่

อำเภอ:  เชียงดาว

สมท:  เทศบาลตำบลสูงช้างพวง

ชื่อร้านค้า:  บังคับกรอก

ชื่อ(เจ้าของ):  \* นามสกุล (เจ้าของ):  \*

เลขที่ใบอนุญาต:  \* วันเดือนปี (ที่เปิดธุรกิจ):  \*

สถานะผู้ประกอบการ:  ยังไม่หมดอายุ  หมดอายุ

เปิดให้บริการเมื่อ (พ.ศ.):  \* ปิดให้บริการเมื่อ (พ.ศ.):

พิกัด:  ๓๑.๑๖๖๖  ๑๐๖.๖๖๖๖ 📍 ปุ่มเลือกที่ก๊อปปี้แผนที่

ที่อยู่:

จำนวนอาคาร:  ห้อง

เวลาเปิดบริการ:

จำนวนพนักงาน:  คน รายได้ (ประมาณการ):  บาท/ปี

ข้อมูลการติดต่อ: Website:  Email:   
Facebook:  เบอร์โทรศัพท์:   
IG:  Fax:   
Line:  อื่นๆ:

เลือกรูปภาพ เพิ่มข้อมูล

ลำดับ	รูปภาพ	รายละเอียด
		ยังไม่พบข้อมูล

รายการสินค้า เพิ่มข้อมูล

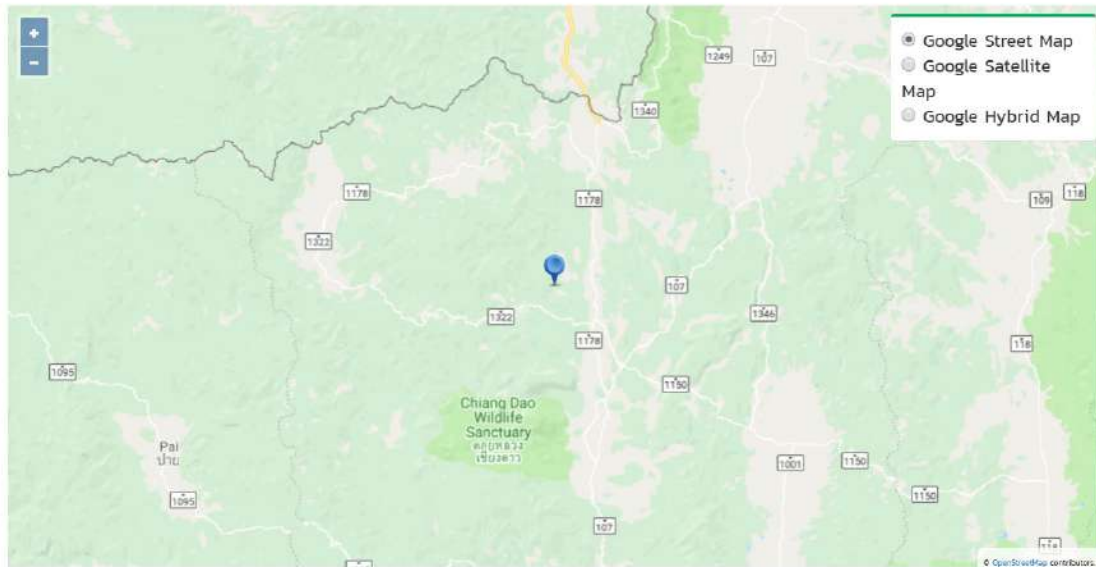
ลำดับ	ชื่อรายการสินค้า	ราคา (บาท)
		ยังไม่พบข้อมูล

บันทึกข้อมูล ลบเลิก

### ขั้นตอนการบันทึกข้อมูลร้านค้าพาณิชย์

1. ระบุชื่อร้านค้าพาณิชย์
2. ระบุชื่อ - นามสกุล (เจ้าของร้านค้า)
3. ระบุเลขที่ใบอนุญาต และวันเดือนปี (ที่เปิดธุรกิจ)
4. เลือกสถานะผู้ประกอบการ  
- ยังไม่หมดอายุ  
- หมดอายุ
5. ระบุเปิดให้บริการเมื่อ (พ.ศ.) และปิดให้บริการเมื่อ (พ.ศ.)
6. พิกัดที่อยู่สามารถคลิกได้บนแผนที่ ระบบจะทำการคำนวณละติจูด และลองจิจูดให้ โดยจุดเริ่มต้นจะอิงกับที่ตั้ง อปท. ของผู้ใช้งาน

เลือกพิกัด



ปิด

7. ระบุที่อยู่ร้านค้าพาณิชย์
8. ระบุจำนวนอาคาร (ห้อง)
9. ระบุเวลาเปิดบริการ
10. ระบุจำนวนพนักงาน (คน) และรายได้ประมาณการ (บาท/ปี)
11. ระบุข้อมูลการติดต่อ
  - Website
  - Facebook
  - IG
  - Line
  - Email
  - เบอร์ติดต่อ
  - Fax
  - อื่นๆ
12. อัปโหลดรูปภาพ โดยคลิกเพิ่มข้อมูล จึงสามารถแนบไฟล์รูปภาพได้
13. รายการสินค้า โดยคลิกปุ่มเพิ่มข้อมูล แล้วระบุชื่อสินค้าและราคา

## การค้นหาข้อมูลร้านค้าพาณิชย์

1. เลือกรายการที่ต้องการค้นหาข้อมูล
2. ใส่รายละเอียดแล้วคลิกปุ่ม ค้นหา

เงื่อนไขการค้นหา

จังหวัด เชียงใหม่ อำเภอ เชียงดาว

อปท. เทศบาลตำบลทุ่งข้าวพอง ชื่อร้านค้าพาณิชย์

ปุ่มค้นหาข้อมูล

ค้นหา แสดงทั้งหมด

ลำดับ	จังหวัด	อำเภอ	อปท.	ชื่อร้านค้าพาณิชย์	
1	เชียงใหม่	เชียงดาว	เทศบาลตำบลทุ่งข้าวพอง	สมรคำไม้	🔍 🗑️ 🚫
2	เชียงใหม่	เชียงดาว	เทศบาลตำบลทุ่งข้าวพอง	สมกรวิไลตุ	🔍 🗑️ 🚫

หน้า: 10 รายการ 1 ถึง 2 จาก 2

## การแก้ไขข้อมูลร้านค้าพาณิชย์

1. เลือกรายการข้อมูลร้านค้าพาณิชย์ ที่ต้องการแก้ไข โดยกดปุ่มแก้ไข
2. แก้ไขข้อมูลร้านค้าพาณิชย์
3. หลังจากแก้ไขข้อมูลเรียบร้อยแล้ว ให้กดปุ่มบันทึกข้อมูล

เงื่อนไขการค้นหา

จังหวัด เชียงใหม่ อำเภอ เชียงดาว

อปท. เทศบาลตำบลทุ่งข้าวพอง ชื่อร้านค้าพาณิชย์

ค้นหา แสดงทั้งหมด

ปุ่มแก้ไขข้อมูล

ลำดับ	จังหวัด	อำเภอ	อปท.	ชื่อร้านค้าพาณิชย์	
1	เชียงใหม่	เชียงดาว	เทศบาลตำบลทุ่งข้าวพอง	สมรคำไม้	🔍 🗑️ 🚫 📝
2	เชียงใหม่	เชียงดาว	เทศบาลตำบลทุ่งข้าวพอง	สมกรวิไลตุ	🔍 🗑️ 🚫

หน้า: 10 รายการ 1 ถึง 2 จาก 2



ข้อมูลทั่วไป

จังหวัด: เชียงใหม่

อำเภอ: เชียงดาว

เขต: เทศบาลตำบลทุ่งช้าง

ชื่อร้านค้า:

ชื่อ(เจ้าของ):  นายสกุล (เจ้าของ)

เลขที่ใบอนุญาต:  วันเดือนปี (ที่เปิดธุรกิจ):

สถานะผู้ประกอบการ:  ยังไม่หยุดอายุ  หยุดอายุ

เปิดให้บริการเมื่อ (พ.ศ.):  ปิดให้บริการเมื่อ (พ.ศ.):

พิกัด:

ที่อยู่:

จำนวนอาคาร:  ห้อง

เวลาเปิดบริการ:

จำนวนพนักงาน:  คน รายได้ (ประมาณการ):  บาท/ปี

ข้อมูลการติดต่อ

Website:  Email:

Facebook:  เบอร์มือถือ:

IG:  Fax:

Line:  อื่นๆ:

อัพรูปภาพ

[เพิ่มรูปภาพ](#)

ลำดับ	รูปภาพ	รายละเอียด
1	<input type="button" value="Choose File"/> No file chosen	<input type="text" value="สมรคำไม่"/>

รายการสินค้า

[เพิ่มสินค้า](#)

ลำดับ	ชื่อรายการสินค้า	ราคา (บาท)
1	<input type="text" value="ไม่มีชื่อ"/>	<input type="text" value="159.00"/>
2	<input type="text" value="ไม่มีชื่อ"/>	<input type="text" value="2,000.00"/>
3	<input type="text" value="ไม่มีชื่อ"/>	<input type="text" value="1500.00"/>



## การลบข้อมูลร้านค้าพาณิชย์

1. เลือกรายการที่ต้องการลบข้อมูล
2. คลิกปุ่มลบข้อมูล หากต้องการลบข้อมูลให้คลิกปุ่มตกลง หากไม่ต้องการลบข้อมูลให้คลิกปุ่มยกเลิก

เงื่อนไขการค้นหา

จังหวัด	เชียงใหม่	อำเภอ	เชียงใหม่
อปท.	เทศบาลตำบลทุ่งข้าวพวง	ชื่อร้านค้าพาณิชย์	<input type="text"/>

[ถัด](#) [แสดงทั้งหมด](#)

---

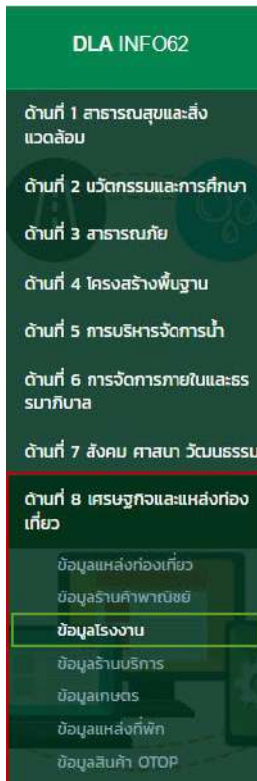
**เพิ่มข้อมูล**

ลำดับ	จังหวัด	อำเภอ	อปท.	ชื่อร้านค้าพาณิชย์	ปุ่มลบข้อมูล
1	เชียงใหม่	เชียงใหม่	เทศบาลตำบลทุ่งข้าวพวง	สมรคำไม้	
2	เชียงใหม่	เชียงใหม่	เทศบาลตำบลทุ่งข้าวพวง	สมศรีวิไล	

หน้า: 10 รายการ 1 ถึง 2 จาก 2

## ข้อมูลโรงงาน

## การเข้าสู่เมนูด้านเศรษฐกิจและแหล่งท่องเที่ยว &gt; ข้อมูลโรงงาน



1. คลิกเมนูด้านที่ 8 เศรษฐกิจและแหล่งท่องเที่ยว
2. คลิกเลือกเมนูย่อยข้อมูลโรงงาน

## การเพิ่มข้อมูลโรงงาน

1. ให้คลิกที่ปุ่ม เพิ่มข้อมูล
2. ระบบจะแสดงหน้ากรอกข้อมูล

เงื่อนไขการค้นหา

จังหวัด: เชียงใหม่      อำเภอ: เชียงดาว  
อปท.: เทศบาลตำบลทุ่งข้าวพวง      ชื่อโรงงาน:

ลำดับ	จังหวัด	อำเภอ	อปท.	ชื่อโรงงาน	
1	เชียงใหม่	เชียงดาว	เทศบาลตำบลทุ่งข้าวพวง	โรงผลิตอุปกรณ์การศึกษา	<input type="button" value="ดู"/> <input type="button" value="แก้ไข"/> <input type="button" value="ลบ"/>
2	เชียงใหม่	เชียงดาว	เทศบาลตำบลทุ่งข้าวพวง	โรงงานผลิตอุปกรณ์กีฬา	<input type="button" value="ดู"/> <input type="button" value="แก้ไข"/> <input type="button" value="ลบ"/>

หน้าละ 10 รายการ      |      2 จาก 2



ข้อมูลโรงงาน

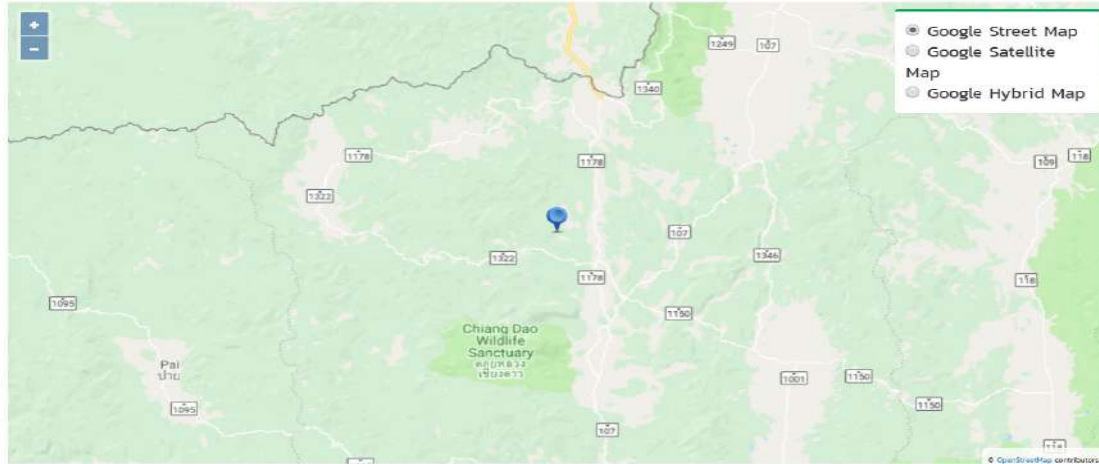
จังหวัด	เชียงใหม่		
อำเภอ	เชียงดาว		
อปท.	เทศบาลตำบลทุ่งข้าวพวง		
ชื่อโรงงาน	<input type="text"/> * บังคับกรอก		
ประเภทธุรกิจ	<input type="button" value="ค้นหาประเภทธุรกิจ"/>		
ชื่อ-นามสกุล (เจ้าของโรงงาน)	<input type="text"/> *		
เลขที่ใบอนุญาต	<input type="text"/> *	วันเดือนปี (ที่เปิดธุรกิจ)	<input type="text"/>
สถานะใบประกอบธุรกิจ	<input checked="" type="radio"/> ยังไม่หมดอายุ <input type="radio"/> หมดอายุ		
เปิดให้บริการเมื่อ (พ.ศ.)	<input type="text"/> *	ปิดให้บริการเมื่อ (พ.ศ.)	<input type="text"/>
ที่อยู่	<input type="text"/> * <span style="color: red;">ปุ่ม เลือก พิกัดบนแผนที่</span>		
พิกัดที่ตั้ง	<input type="text" value="ละติจูด"/>	<input type="text" value="ลองจิจูด"/>	<input type="button" value="เลือกพิกัดบนแผนที่"/>
เบอร์ติดต่อ	<input type="text"/> *		
จำนวนอาคาร	<input type="text"/> *	หลัง	พื้นที่ <input type="text"/> * ตร.ม.
เวลาเปิดบริการ	<input type="text" value="9.00"/>	เวลาปิดบริการ	<input type="text" value="9.00"/>
จำนวนพนักงาน	<input type="text"/> *	คน	รายได้ (ประมาณการ) <input type="text"/> * บาท
ประกอบกิจการ	<input type="text"/>		
ปริมาณน้ำเสีย	<input type="text"/> *	ลบ.ม./วัน	จำนวนบ่อพักไขมัน <input type="text"/> * บ่อ

### ขั้นตอนการบันทึกข้อมูลโรงงาน

1. เลือกค้นหาธุรกิจ ที่มีกิจกรรมทางเศรษฐกิจ
2. ระบุชื่อโรงงาน \*บังคับกรอก
3. ระบุชื่อ - นามสกุล (เจ้าของโรงงาน) \*บังคับกรอก
4. ระบุเลขที่ใบอนุญาต \*บังคับกรอก
5. ระบุวันเดือนปี (วันที่เปิดโรงงาน) \*บังคับกรอก
6. เลือก สถานะใบประกอบธุรกิจ
7. ระบุเปิดให้บริการเมื่อ (พ.ศ.) \*บังคับกรอก
8. ระบุปิดให้บริการเมื่อ (พ.ศ.)
9. ระบุที่อยู่
10. พิกัดที่อยู่สามารถคลิกได้บนแผนที่ ระบบจะทำการคำนวณละติจูด และลองจิจูดให้ โดยจุดเริ่มต้นจะอิงกับ ที่ตั้ง อปท. ของผู้ใช้งาน



เลือกพื้นที่



11. ระบุเบอร์ติดต่อ \*บังคับกรอก
12. ระบุจำนวนอาคาร (หลัง) \*บังคับกรอก
13. ระบุพื้นที่ (ตร.ม.) \*บังคับกรอก
14. เลือกเวลาเปิด - ปิดดำเนินการ \*บังคับกรอก
15. ระบุจำนวนพนักงาน (คน)
16. ระบุรายได้ (ประมาณการ) บาท
17. ระบุประกอบกิจการ
18. ระบุปริมาณน้ำเสีย (ลบ.ม./วัน)
19. ระบุจำนวนบ่อดักไขมัน (บ่อ)

## การค้นหาข้อมูลโรงงาน

1. เลือกรายการที่ต้องการค้นหาข้อมูล
2. ใส่รายละเอียดแล้วคลิกปุ่ม ค้นหา

เงื่อนไขการค้นหา

จังหวัด	เชียงใหม่	อำเภอ	เชียงดาว
อปท.	เทศบาลตำบลทุ่งข้าวพวง	ชื่อโรงงาน	<input type="text"/>

**ปุ่มค้นหาข้อมูล**  
ค้นหา แสดงทั้งหมด

เพิ่มข้อมูล

ลำดับ	จังหวัด	อำเภอ	อปท.	ชื่อโรงงาน	
1	เชียงใหม่	เชียงดาว	เทศบาลตำบลทุ่งข้าวพวง	โรงผลิตอุปกรณ์การศึกษา	  
2	เชียงใหม่	เชียงดาว	เทศบาลตำบลทุ่งข้าวพวง	โรงงานผลิตอุปกรณ์สำนักงาน	  

หน้า: 10 รายการ 1 ถึง 2 จาก 2

## การแก้ไขข้อมูลโรงงาน





1. เลือกรายการข้อมูลโรงงาน ที่ต้องการแก้ไข โดยกดปุ่มแก้ไข
2. แก้ไขข้อมูลโรงงาน
3. หลังจากแก้ไขข้อมูลเรียบร้อยแล้ว ให้กดปุ่มบันทึกข้อมูล

เงื่อนไขการค้นหา

จังหวัด	เชียงใหม่	อำเภอ	เชียงดาว
อปท.	เทศบาลตำบลทุ่งข้าวพวง	ชื่อโรงงาน	<input type="text"/>

ค้นหา แสดงทั้งหมด

เพิ่มข้อมูล

ลำดับ	จังหวัด	อำเภอ	อปท.	ชื่อโรงงาน	ปุ่มแก้ไขข้อมูล
1	เชียงใหม่	เชียงดาว	เทศบาลตำบลทุ่งข้าวพวง	โรงผลิตอุปกรณ์การศึกษา	  
2	เชียงใหม่	เชียงดาว	เทศบาลตำบลทุ่งข้าวพวง	โรงงานผลิตอุปกรณ์สำนักงาน	  

หน้า: 10 รายการ 1 ถึง 2 จาก 2



ข้อมูลโรงงาน

จังหวัด เชียงใหม่

อำเภอ เชียงดาว

อปท. เทศบาลตำบลทุ่งข้าวพวง

ชื่อโรงงาน ทุ่งข้าวพวง

ประเภทธุรกิจ **สินค้าประเภทธุรกิจ**

ชื่อ-นามสกุล (เจ้าของโรงงาน) วิลาวรรณ คณะรัมย์

เลขที่ใบอนุญาต 455 วันเดือนปี (ที่เปิดธุรกิจ) 20/12/2562

สถานะเงินประกอบธุรกิจ  ยังไม่หมดอายุ  หมดอายุ

เปิดให้บริการเมื่อ (พ.ศ.) 2300 ปิดให้บริการเมื่อ (พ.ศ.) 2400

ที่อยู่ 456

พิกัดที่ตั้ง 5.500000 20.500000

เบอร์ติดต่อ 0838708043

จำนวนอาคาร 15 หลัง พื้นที่ 152.00 ตร.ม.

เวลาเปิดบริการ 9:00 เวลาปิดบริการ 9:00

จำนวนพนักงาน 10 คน รายได้ (ประมาณการ) 15,000,000.00 บาท

ประกอบกิจการ ขาย

ปริมาณน้ำเสีย 10.00 ลบ.ม./วัน จำนวนเบ็ดตกโยนเบ็ด 10 เบ็ด

**บันทึกข้อมูล** **กลับ**

## การลบข้อมูลโรงงาน

1. เลือกรายการที่ต้องการลบข้อมูล
2. คลิกปุ่มลบข้อมูล หากต้องการลบข้อมูลให้คลิกปุ่มตกลง หากไม่ต้องการลบข้อมูลให้คลิกปุ่มยกเลิก

เงื่อนไขการค้นหา

จังหวัด เชียงใหม่ อำเภอ เชียงดาว

อปท. เทศบาลตำบลทุ่งข้าวพวง ชื่อโรงงาน

**ค้นหา** **แสดงทั้งหมด**

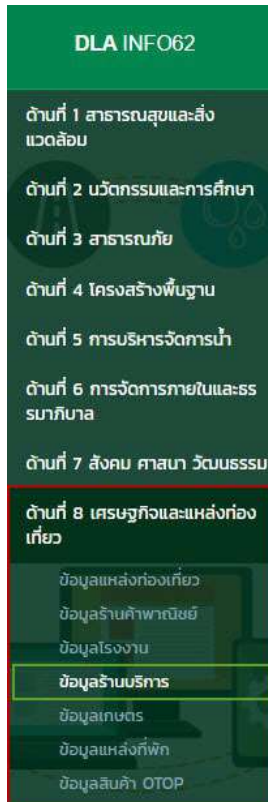
**เพิ่มข้อมูล**

ลำดับ	จังหวัด	อำเภอ	อปท.	ชื่อโรงงาน	ปุ่มลบข้อมูล
1	เชียงใหม่	เชียงดาว	เทศบาลตำบลทุ่งข้าวพวง	โรงผลิตอุปกรณ์การศึกษา	
2	เชียงใหม่	เชียงดาว	เทศบาลตำบลทุ่งข้าวพวง	โรงงานผลิตอุปกรณ์สำนักงาน	

หน้า: 10 รายการ 1 ถึง 2 จาก 2

## ข้อมูลร้านบริการ

## การเข้าสู่เมนูด้านเศรษฐกิจและแหล่งท่องเที่ยว &gt; ข้อมูลร้านบริการ



1. คลิกเมนูด้านที่ 8 เศรษฐกิจและแหล่งท่องเที่ยว
2. คลิกเลือกเมนูย่อยข้อมูลร้านบริการ

## การเพิ่มข้อมูลร้านบริการ

1. ให้คลิกที่ปุ่ม เพิ่มข้อมูล
2. ระบบจะแสดงหน้ากรอกข้อมูล

เงื่อนไขการค้นหา

จังหวัด	เชียงใหม่	อำเภอ	เชียงดาว
อปท.	เทศบาลตำบลทุ่งยาว	ชื่อร้านบริการ	<input type="text"/>

ลำดับ	จังหวัด	อำเภอ	อปท.	ชื่อร้านบริการ	
1	เชียงใหม่	เชียงดาว	เทศบาลตำบลทุ่งยาว	ครัวลานอบแห้ง	<input type="button" value="ดู"/> <input type="button" value="แก้ไข"/> <input type="button" value="ลบ"/>

หน้าละ 10 รายการ

1 ถึง 1 จาก 1



ข้อมูลทั่วไป

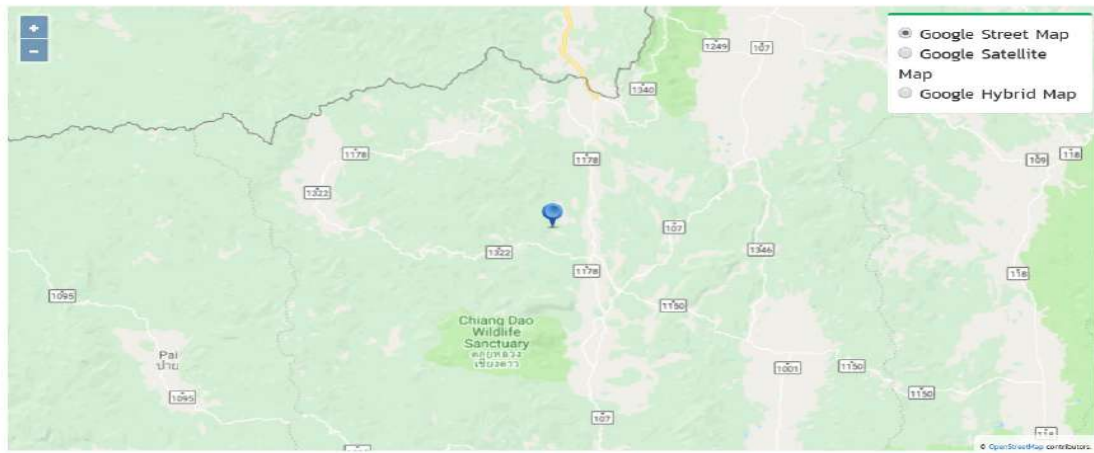
จังหวัด	เชียงใหม่			
อำเภอ	เชียงใหม่			
อปท.	เทศบาลตำบลทุ่งข้าวพวง			
ชื่อร้านบริการ	<input type="text"/> <span style="color:red">* บังคับกรอก</span>			
ประเภทธุรกิจ	<input type="button" value="ค้นหาประเภทธุรกิจ"/>			
ชื่อ-นามสกุล (เจ้าของ แหล่งบริการ)	<input type="text"/> *			
เลขที่ใบอนุญาต	<input type="text"/> *	วันเดือนปี (ที่เปิดธุรกิจ)	<input type="text"/> *	
สถานะใบประกอบการบริการ	<input type="radio"/> ยังไม่หมดอายุ <input type="radio"/> หมดอายุ			
เปิดให้บริการเมื่อ (พ.ศ.)	<input type="text"/> *	ปิดให้บริการเมื่อ (พ.ศ.)	<input type="text"/> <span style="color:red">* ปุ่มเลือกฟังก์ชันบนแผนที่</span>	
พิกัด	<input type="text"/> ละติจูด	<input type="text"/> ลองจิจูด	<input type="button" value="ค้นหา"/>	
ที่อยู่	<input type="text"/>			
จำนวนอาคาร	<input type="text"/>			
เวลาเปิดบริการ	<input type="text"/>			
จำนวนพนักงาน	<input type="text"/> คน	รายได้ (ประมาณการ)	<input type="text"/> บาท/ปี	
ข้อมูลการติดต่อ	Website	<input type="text"/>	Email	<input type="text"/>
	Facebook	<input type="text"/>	เบอร์ติดต่อ	<input type="text"/> *
	IG	<input type="text"/>	Fax	<input type="text"/>
	Line	<input type="text"/>	อื่นๆ	<input type="text"/>
อัปโหลดภาพ	<input type="button" value="เพิ่มข้อมูล"/>			
ลำดับ	รูปภาพ	รายละเอียด		
ยังไม่พบข้อมูล				
รายการการให้บริการ				
<input type="button" value="เพิ่มข้อมูล"/>				
ลำดับ	ชื่อรายการการให้บริการ	ราคา (บาท)		
ยังไม่พบข้อมูล				
<input type="button" value="บันทึกข้อมูล"/> <input type="button" value="กลับ"/>				

### ขั้นตอนการบันทึกข้อมูลร้านบริการ

1. ระบุชื่อร้านบริการ
2. ระบุชื่อ - นามสกุล (เจ้าของแหล่งบริการ)
3. ระบุเลขที่ใบอนุญาต

4. ระบุวันเดือนปี (ที่เปิดบริการ)
5. เลือกสถานะใบประกอบการบริการ
6. ระบุเปิดให้บริการเมื่อ (พ.ศ.)
7. ระบุปิดให้บริการเมื่อ (พ.ศ.)
8. พิกัดที่อยู่สามารถคลิกได้บนแผนที่ ระบบจะทำการคำนวณละติจูด และลองจิจูดให้ โดยจุดเริ่มต้นจะอิงกับ ที่ตั้ง อปท. ของผู้ใช้งาน

เลือกพิกัด



ปิด

9. ระบุที่อยู่ร้านให้บริการ
10. ระบุจำนวนอาคาร
11. ระบุเวลาเปิดให้บริการ
12. ระบุจำนวนพนักงาน (คน)
13. ระบุรายได้ (ประมาณการ) บาท
14. ข้อมูลการติดต่อ
  - Website
  - Facebook
  - IG
  - Line
  - Email
  - เบอร์ติดต่อ

- Fax
- อื่นๆ

### การค้นหาข้อมูลร้านอาหาร

1. เลือกรายการที่ต้องการค้นหาข้อมูล
2. โดยใส่รายละเอียดแล้วคลิกปุ่ม ค้นหา

เงื่อนไขการค้นหา

จังหวัด	เชียงใหม่	อำเภอ	เชียงใหม่
อปท.	เทศบาลตำบลทุ่งข้าวพวง	ชื่อร้านค้าบริการ	<input type="text"/>

ปุ่มค้นหาข้อมูล

[ค้นหา](#) [แสดงทั้งหมด](#)

เพิ่มข้อมูล [เลือกรายการข้อมูลร้านอาหาร](#)

ลำดับ	จังหวัด	อำเภอ	อปท.	ชื่อร้านค้าบริการ	
1	เชียงใหม่	เชียงใหม่	เทศบาลตำบลทุ่งข้าวพวง	ต้าแซ่บ	<a href="#">ดู</a> <a href="#">แก้ไข</a> <a href="#">ลบ</a>
2	เชียงใหม่	เชียงใหม่	เทศบาลตำบลทุ่งข้าวพวง	กล้วยจานอบเบย	<a href="#">ดู</a> <a href="#">แก้ไข</a> <a href="#">ลบ</a>
3	เชียงใหม่	เชียงใหม่	เทศบาลตำบลทุ่งข้าวพวง	ทุ่งข้าวพวง	<a href="#">ดู</a> <a href="#">แก้ไข</a> <a href="#">ลบ</a>

หน้า: 10 รายการ 1 ถึง 3 จาก 3

### การแก้ไขข้อมูลร้านอาหาร

1. เลือกรายการข้อมูลร้านอาหาร ที่ต้องการแก้ไข โดยกดปุ่มแก้ไข
2. แก้ไขข้อมูลร้านอาหาร
3. หลังจากที่แก้ไขข้อมูลเรียบร้อยแล้ว ให้กดปุ่มบันทึกข้อมูล

เงื่อนไขการค้นหา

จังหวัด	เชียงใหม่	อำเภอ	เชียงใหม่
อปท.	เทศบาลตำบลทุ่งข้าวพวง	ชื่อร้านค้าบริการ	<input type="text"/>

[ค้นหา](#) [แสดงทั้งหมด](#)

เพิ่มข้อมูล [เลือกรายการข้อมูลร้านอาหาร](#)

ลำดับ	จังหวัด	อำเภอ	อปท.	ชื่อร้านค้าบริการ	ปุ่มแก้ไขข้อมูล
1	เชียงใหม่	เชียงใหม่	เทศบาลตำบลทุ่งข้าวพวง	ต้าแซ่บ	<a href="#">ดู</a> <a href="#">แก้ไข</a> <a href="#">ลบ</a>
2	เชียงใหม่	เชียงใหม่	เทศบาลตำบลทุ่งข้าวพวง	กล้วยจานอบเบย	<a href="#">ดู</a> <a href="#">แก้ไข</a> <a href="#">ลบ</a>

หน้า: 10 รายการ 1 ถึง 2 จาก 2



ข้อมูลทั่วไป

จังหวัด เชียงใหม่  
อำเภอ เชียงดาว  
อปท. เทศบาลตำบลทุ่งข้าวพวง  
ชื่อร้านบริการ นริสรา  
ประเภทธุรกิจ **ค้นหาประเภทธุรกิจ**  
ชื่อ-นามสกุล (เจ้าของ  
แหล่งบริการ) อิบพวา  
เลขที่ใบอนุญาต 23232 \* วันเดือนปี (ที่เปิดธุรกิจ) 11/06/2569 \*  
สถานะใบประกอบการบริการ  ยังไม่หมดอายุ  
 หมดอายุ  
เปิดให้บริการเมื่อ (พ.ศ.) 2562 \* ปิดให้บริการเมื่อ (พ.ศ.)  
พิกัด ละติจูด ลองจิจูด

ที่อยู่

จำนวนอาคาร  
เวลาเปิดบริการ  
จำนวนพนักงาน คน รายได้ (ประมาณการ) บาท/ปี  
ข้อมูลการติดต่อ  
Website Email  
Facebook เบอร์ติดต่อ 089787789 \*  
IG Fax  
Line อื่นๆ

อีพรูปภาพ **เพิ่มข้อมูล**

ลำดับ	รูปภาพ	รายละเอียด
1	 Choose File No file chosen	ลิ้มรส

รายการการให้บริการ **เพิ่มข้อมูล**

ลำดับ	ชื่อรายการการให้บริการ	ราคา (บาท)
	ยังไม่พบข้อมูล	

**บันทึกข้อมูล** **กลับไป**





## การลบข้อมูลร้านบริการ

1. เลือกรายการที่ต้องการลบข้อมูล
2. คลิกปุ่มลบข้อมูล หากต้องการลบข้อมูลให้คลิกปุ่มตกลง หากไม่ต้องการลบข้อมูลให้คลิกปุ่มยกเลิก

เงื่อนไขการค้นหา

จังหวัด	เชียงใหม่	อำเภอ	เชียงใหม่
อปท.	เทศบาลตำบลสูงช้างหวง	ชื่อร้านบริการ	<input type="text"/>

---

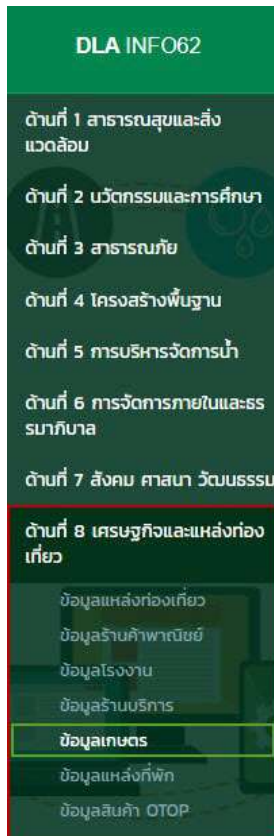
ลำดับ	จังหวัด	อำเภอ	อปท.	ชื่อร้านบริการ	
1	เชียงใหม่	เชียงใหม่	เทศบาลตำบลสูงช้างหวง	ผ้าข่อย	<input type="button" value="ลบข้อมูล"/>
2	เชียงใหม่	เชียงใหม่	เทศบาลตำบลสูงช้างหวง	กล้วยหวานอบเนย	<input type="button" value="ลบข้อมูล"/>

หน้า: 10 รายการ

1 ถึง 2 จาก 2

## ข้อมูลเกษตรกร

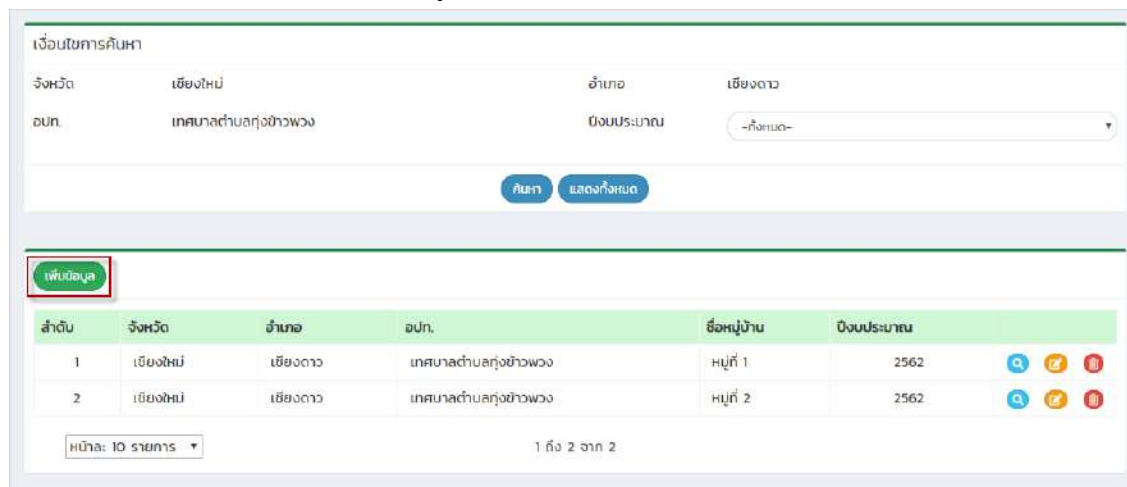
## การเข้าสู่เมนูด้านเศรษฐกิจและแหล่งท่องเที่ยว &gt; ข้อมูลเกษตรกร



1. คลิกเมนูด้านที่ 8 เศรษฐกิจและแหล่งท่องเที่ยว
2. คลิกเลือกเมนูย่อยข้อมูลเกษตรกร

## การเพิ่มข้อมูลเกษตรกร

1. ให้คลิกที่ปุ่ม เพิ่มข้อมูล
2. ระบบจะแสดงหน้ากรอกข้อมูล



เงื่อนไขการค้นหา

จังหวัด: เชียงใหม่ อำเภอ: เชียงดาว

อปท.: เทศบาลตำบลทุ่งข้าวพวง ตำบล: ทุ่งข้าวพวง -ทั้งหมด-

[ค้นหา](#) [แสดงทั้งหมด](#)

**เพิ่มข้อมูล**

ลำดับ	จังหวัด	อำเภอ	อปท.	ชื่อหมู่บ้าน	ตำบล	
1	เชียงใหม่	เชียงดาว	เทศบาลตำบลทุ่งข้าวพวง	หมู่ที่ 1	2562	<a href="#">ค้นหา</a> <a href="#">แก้ไข</a> <a href="#">ลบ</a>
2	เชียงใหม่	เชียงดาว	เทศบาลตำบลทุ่งข้าวพวง	หมู่ที่ 2	2562	<a href="#">ค้นหา</a> <a href="#">แก้ไข</a> <a href="#">ลบ</a>

หน้า: 10 รายการ 1 ถึง 2 จาก 2



ข้อมูลเกษตรกร

ปีงบประมาณ

จังหวัด

อำเภอ

อปท.

หมู่บ้าน/ชุมชน

ลำดับ	ประเภทการเกษตร	ขนาดพื้นที่	ผลผลิต	ต้นทุน	ราคาขาย
ยังไม่พบข้อมูล					

ข้อมูลเกษตรกร

ประเภทการเกษตร  หมวดย่อย

ขนาดพื้นที่ ไร่ งาน ตร.วา

ผลผลิตเฉลี่ย  กก./ไร่ ต้นทุนการผลิตเฉลี่ย  บาท/ไร่

ราคาขายโดยเฉลี่ย  บาท/ไร่

### ขั้นตอนการบันทึกข้อมูลเกษตรกร

1. เลือกปีงบประมาณ \*บังคับกรอก
2. เลือกหมู่บ้าน/ชุมชน
3. คลิกปุ่ม เพิ่มข้อมูล เพื่อเพิ่มข้อมูลการเกษตร
4. เลือกประเภทการเกษตร



5. เลือกประเภทการเกษตรก่อนแล้วจึงสามารถเลือกการเกษตรในหมวดย่อย
6. ระบุขนาดพื้นที่ (ไร่, งาน และ ตร.วา)



7. ระบุผลผลิตเฉลี่ย (กก./ไร่)
8. ระบุต้นทุนการผลิตเฉลี่ย (บาท/ไร่)
9. ราคาขายโดยเฉลี่ย (บาท/ไร่)
10. หลังจากกรอกข้อมูลจนครบให้กดปุ่มบันทึกข้อมูล

### การค้นหาข้อมูลเกษตรกร

1. เลือกรายการที่ต้องการค้นหาข้อมูล
2. ใส่รายละเอียดแล้วคลิกปุ่ม ค้นหา

เงื่อนไขการค้นหา

จังหวัด	เชียงใหม่	อำเภอ	เชียงดาว
อปท.	เทศบาลตำบลทุ่งข้าวพวง	ปีงบประมาณ	-ทั้งหมด-

ปุ่มค้นหาข้อมูล

ลำดับ	จังหวัด	อำเภอ	อปท.	ชื่อหมู่บ้าน	ปีงบประมาณ	
1	เชียงใหม่	เชียงดาว	เทศบาลตำบลทุ่งข้าวพวง		2562	<input type="button" value="ค้นหา"/> <input type="button" value="แก้ไข"/> <input type="button" value="ลบ"/>
2	เชียงใหม่	เชียงดาว	เทศบาลตำบลทุ่งข้าวพวง	บ้านห้วยเป่า	2562	<input type="button" value="ค้นหา"/> <input type="button" value="แก้ไข"/> <input type="button" value="ลบ"/>

หน้าละ: 10 รายการ

1 ถึง 2 จาก 2

### การแก้ไขข้อมูลเกษตรกร

1. เลือกรายการข้อมูลเกษตรกร ที่ต้องการแก้ไข โดยกดปุ่มแก้ไข
2. แก้ไขข้อมูลเกษตรกร
3. หลังจากแก้ไขข้อมูลเรียบร้อยแล้ว ให้กดปุ่มบันทึกข้อมูล



เงื่อนไขการค้นหา

จังหวัด	เชียงใหม่	อำเภอ	เชียงดาว
อปท.	เทศบาลตำบลทุ่งข้าวพวง	กิ่งบประมาณ	-ทั้งหมด-

[ค้นหา](#) [แสดงทั้งหมด](#)

[เพิ่มข้อมูล](#)

ลำดับ	จังหวัด	อำเภอ	อปท.	ชื่อหมู่บ้าน	กิ่งบประมาณ	ปุ่มแก้ไขข้อมูล
1	เชียงใหม่	เชียงดาว	เทศบาลตำบลทุ่งข้าวพวง		2562	<a href="#">ค้นหา</a> <a href="#">แก้ไข</a> <a href="#">ลบ</a>
2	เชียงใหม่	เชียงดาว	เทศบาลตำบลทุ่งข้าวพวง	บ้านห้วยเป่า	2562	<a href="#">ค้นหา</a> <a href="#">แก้ไข</a> <a href="#">ลบ</a>

หน้า: 10 รายการ 1 ถึง 2 จาก 2

ข้อมูลเกษตรกร

กิ่งบประมาณ	2562
จังหวัด	เชียงใหม่
อำเภอ	เชียงดาว
อปท.	เทศบาลตำบลทุ่งข้าวพวง
หมู่บ้าน/ชุมชน	บ้านห้วยเป่า

[เพิ่มข้อมูล](#)

ลำดับ	ประเภทการเกษตร	ขนาดพื้นที่	ผลผลิต	ต้นทุน	ราคาขาย	ปุ่มแก้ไขข้อมูล
1	พืชไร่	20 ไร่ 3 งาน 50.00 ตร. วา	50.00	30.00	2,000.00	<a href="#">แก้ไข</a> <a href="#">ลบ</a>

[บันทึกข้อมูล](#) [กลับ](#)



## การลบข้อมูลเกษตร

1. เลือกรายการที่ต้องการลบข้อมูล
2. คลิกปุ่มลบข้อมูล หากต้องการลบข้อมูลให้คลิกปุ่มตกลง หากไม่ต้องการลบข้อมูลให้คลิกปุ่มยกเลิก

เงื่อนไขการค้นหา

จังหวัด	เชียงใหม่	อำเภอ	เชียงดาว
อปท.	เทศบาลตำบลทุ่งข้าวพวง	ปีงบประมาณ	-ทั้งหมด-

[ค้นหา](#) [แสดงทั้งหมด](#)

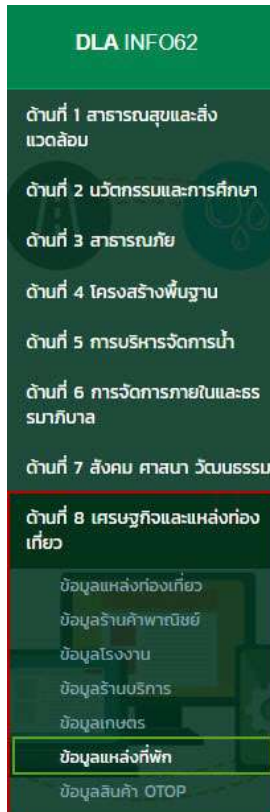
[เพิ่มข้อมูล](#)

ลำดับ ▲	จังหวัด	อำเภอ	อปท.	ชื่อหมู่บ้าน	ปีงบประมาณ	ปุ่มลบข้อมูล
1	เชียงใหม่	เชียงดาว	เทศบาลตำบลทุ่งข้าวพวง		2562	<a href="#">🔍</a> <a href="#">📄</a> <a href="#">🗑️</a>
2	เชียงใหม่	เชียงดาว	เทศบาลตำบลทุ่งข้าวพวง	บ้านห้วยเป้า	2562	<a href="#">🔍</a> <a href="#">📄</a> <a href="#">🗑️</a>

หน้าละ 10 รายการ ▾ 1 ถึง 2 จาก 2

## ข้อมูลแหล่งที่พัก

## การเข้าสู่เมนูด้านเศรษฐกิจและแหล่งท่องเที่ยว &gt; ข้อมูลแหล่งที่พัก



1. คลิกเมนูด้านที่ 8 เศรษฐกิจและแหล่งท่องเที่ยว
2. คลิกเลือกเมนูย่อยข้อมูลแหล่งที่พัก

## การเพิ่มข้อมูลแหล่งที่พัก


1. ให้คลิกที่ปุ่ม เพิ่มข้อมูล
2. ระบบจะแสดงหน้ากรอกข้อมูล



ลำดับ	จังหวัด	อำเภอ	อปท.	ชื่อแหล่งที่พัก	ประเภทแหล่งที่พัก
				ไม่พบข้อมูล	



ข้อมูลแหล่งที่พัก

จังหวัด	เชียงใหม่
อำเภอ	เมืองดาว
อปท.	เทศบาลตำบลสูงน้ำหลวง
ชื่อแหล่งที่พัก	<input type="text"/> *บังคับกรอก
ประเภทแหล่งที่พัก	-เลือก-
เปิดให้บริการเมื่อ (พ.ศ.)	<input type="text"/> * ปิดให้บริการเมื่อ (พ.ศ.) <input type="text"/>
ที่อยู่	<input type="text"/>
พิกัดที่ตั้ง	ละติจูด <input type="text"/> ลองจิจูด <input type="text"/>  ปุ่มเลือกชี้ตำแหน่งแผนที่
จำนวนห้องพัก	<input type="text"/> ห้อง จำนวนผู้เข้าพัก(รับรองได้) <input type="text"/> คน
อัพรูปภาพ	<input type="button" value="เลือกรูป"/>

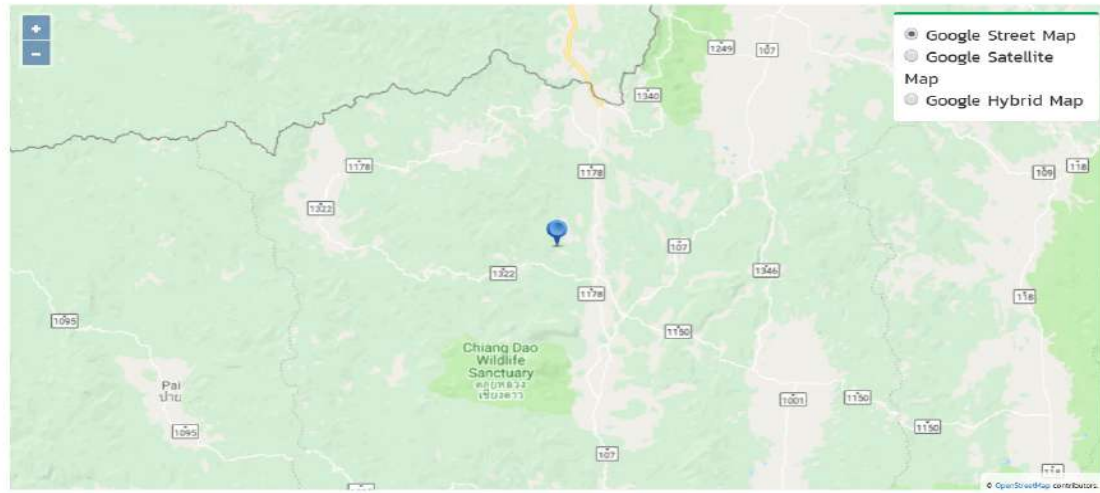
ลำดับ	รูปภาพ	รายละเอียด
ยังไม่พบข้อมูล		

### ขั้นตอนการบันทึกข้อมูลแหล่งที่พัก

1. ระบุชื่อแหล่งที่พัก \*บังคับกรอก
2. เลือกประเภทแหล่งที่พัก
3. ระบุเปิดบริการเมื่อ (พ.ศ.) \*บังคับกรอก
4. ระบุปิดบริการเมื่อ (พ.ศ.)
5. ระบุที่อยู่แหล่งที่พัก
6. พิกัดที่อยู่สามารถคลิกได้บนแผนที่ ระบบจะทำการคำนวณละติจูด และลองจิจูดให้ โดยจุดเริ่มต้นจะอิงกับ ที่ตั้ง อปท. ของผู้ใช้งาน



เลือกพิกัด



7. ระบุจำนวนห้องพัก (ห้อง)
8. จำนวนผู้เข้าพัก (รับรองได้) คน
9. กดปุ่มเพิ่มข้อมูลสีฟ้าเพื่ออัปโหลดรูปภาพแหล่งที่พักและระบุรายละเอียดของรูปภาพ
10. หลังจากกรอกข้อมูลจนครบให้กดปุ่มบันทึกข้อมูล

### การค้นหาข้อมูลแหล่งที่พัก

1. เลือกรายการที่ต้องการค้นหาข้อมูล
2. ใส่รายละเอียดแล้วคลิกปุ่ม ค้นหา

เงื่อนไขการค้นหา

จังหวัด	เชียงใหม่	อำเภอ	เชียงใหม่
อปท.	เทศบาลตำบลสูงช้างพวง	ชื่อแหล่งที่พัก	<input type="text"/>

ปุ่มค้นหาข้อมูล

ค้นหา
ล้างข้อมูล

---

เพิ่มข้อมูล
เลือกข้อมูลแหล่งที่พัก

ลำดับ	จังหวัด	อำเภอ	อปท.	ชื่อแหล่งที่พัก	ประเภทแหล่งที่พัก
1	เชียงใหม่	เชียงใหม่	เทศบาลตำบลสูงช้างพวง	บ้านหนองตะเวน	

หน้า: 10 รายการ
1 จาก 1

## การแก้ไขข้อมูลแหล่งที่พัก

1. เลือกรายการข้อมูลแหล่งที่พัก ที่ต้องการแก้ไข โดยกดปุ่มแก้ไข
2. แก้ไขข้อมูลแหล่งที่พัก
3. หลังจากแก้ไขข้อมูลเรียบร้อยแล้ว ให้กดปุ่มบันทึกข้อมูล

เงื่อนไขการค้นหา

จังหวัด	เชียงใหม่	อำเภอ	เชียงดาว
อปท.	เทศบาลตำบลทุ่งช้าง	ชื่อแหล่งที่พัก	<input type="text"/>

ลำดับ	จังหวัด	อำเภอ	อปท.	ชื่อแหล่งที่พัก	ประเภทแหล่งที่พัก	ปุ่มแก้ไขข้อมูล
1	เชียงใหม่	เชียงดาว	เทศบาลตำบลทุ่งช้าง	บ้านหมอกดวัน		<input type="button" value="แก้ไข"/>

หน้า: 10 รายการ | 1 ถึง 1 จาก 1

ข้อมูลแหล่งที่พัก

จังหวัด	เชียงใหม่
อำเภอ	เชียงดาว
อปท.	เทศบาลตำบลทุ่งช้าง
ชื่อแหล่งที่พัก	<input type="text" value="บ้านหมอกดวัน"/>
ประเภทแหล่งที่พัก	<input type="text" value="รีสอร์ท"/>
เขตพื้นที่บริการเมื่อ (พ.ศ.)	2560 <input type="text" value="01-01-2560"/> <input type="text" value="31-12-2560"/>
ที่อยู่	<input type="text" value="บ้านเลขที่ ๗12 ถนนเชียงใหม่ ๑ เชียงดาว อ.เชียงดาว จ.เชียงใหม่ 50170"/>
พิกัดที่ตั้ง	<input type="text" value="9.386244551720793"/> <input type="text" value="98.93336940201343"/> <input type="button" value="ค้นหา"/>
จำนวนห้องพัก	<input type="text" value="10"/> ห้อง <input type="text" value="จำนวนผู้เข้าพัก(สูงสุด)"/> <input type="text" value="30"/> คน

อัปโหลดภาพ

ลำดับ	รูปภาพ	รายละเอียด	
1	<input type="button" value="Choose File"/> No file chosen 	<input type="text"/>	<input type="button" value="ลบ"/>
2	<input type="button" value="Choose File"/> No file chosen 	<input type="text"/>	<input type="button" value="ลบ"/>



## การลบข้อมูลแหล่งที่พัก

1. เลือกรายการที่ต้องการลบข้อมูล
2. คลิกปุ่มลบข้อมูล หากต้องการลบข้อมูลให้คลิกปุ่มตกลง หากไม่ต้องการลบข้อมูลให้คลิกปุ่มยกเลิก

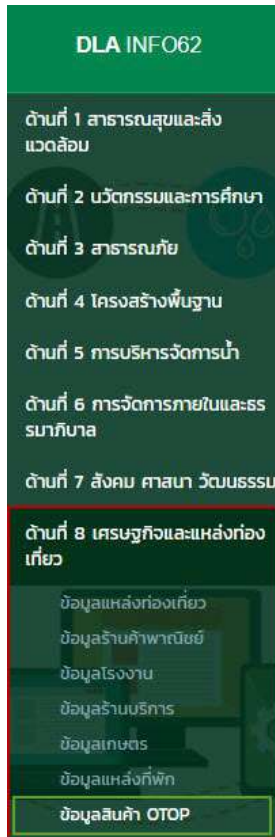
The screenshot shows the INFO system interface. At the top, there is a search form with fields for 'จังหวัด' (Province) set to 'ฉะเชิงเทรา', 'อำเภอ' (District) set to 'เทศบาลตำบลวังน้ำเย็น', 'ตำบล' (Sub-district) set to 'ตำบลวังน้ำเย็น', and 'เลขที่' (Number) set to '1'. There are buttons for 'ค้นหา' (Search) and 'แสดงทั้งหมด' (Show All). Below the search form, there is a table with the following data:

ลำดับ	จังหวัด	อำเภอ	ตำบล	ชื่อแหล่งที่พัก	ประเภทแหล่งที่พัก
1	ฉะเชิงเทรา	ฉะเชิงเทรา	เทศบาลตำบลวังน้ำเย็น	บ้านหนองตาเจ๊	

At the bottom of the table, there is a dropdown menu for 'หน้าละ 10 รายการ' and a pagination indicator '1 ของ 1 จาก 1'. There is also a 'ปุ่มลบข้อมูล' (Delete Data) button in the top right corner of the table area.

## ข้อมูลสินค้า OTOP

## การเข้าสู่เมนูด้านเศรษฐกิจและแหล่งท่องเที่ยว &gt; ข้อมูลสินค้า OTOP



1. คลิกเมนูด้านที่ 8 เศรษฐกิจและแหล่งท่องเที่ยว
2. คลิกเลือกเมนูย่อยข้อมูลสินค้า OTOP

## การเพิ่มข้อมูลสินค้า OTOP

1. ให้คลิกที่ปุ่ม เพิ่มข้อมูล
2. ระบบจะแสดงหน้ากรอกข้อมูล

ลำดับ	จังหวัด	อำเภอ	อปท.	ชื่อสินค้า OTOP	ประเภทสินค้า OTOP
				ไปพบบิดา	

ข้อมูลสินค้า OTOP

จังหวัด เชียงใหม่

อำเภอ เชียงดาว

อปท. เทศบาลตำบลทุ่งข้าวพวง บังคับกรอก

ชื่อสินค้า OTOP

ประเภทสินค้า OTOP

รายละเอียด


ระดับดาว  ราคา  บาท

ชื่อบริษัท/ร้านจัดจำหน่าย

เบอร์โทรศัพท์

E-mail

ที่อยู่

พิกัดที่ตั้ง   ปุ่มเลือกพิกัดบนแผนที่ 

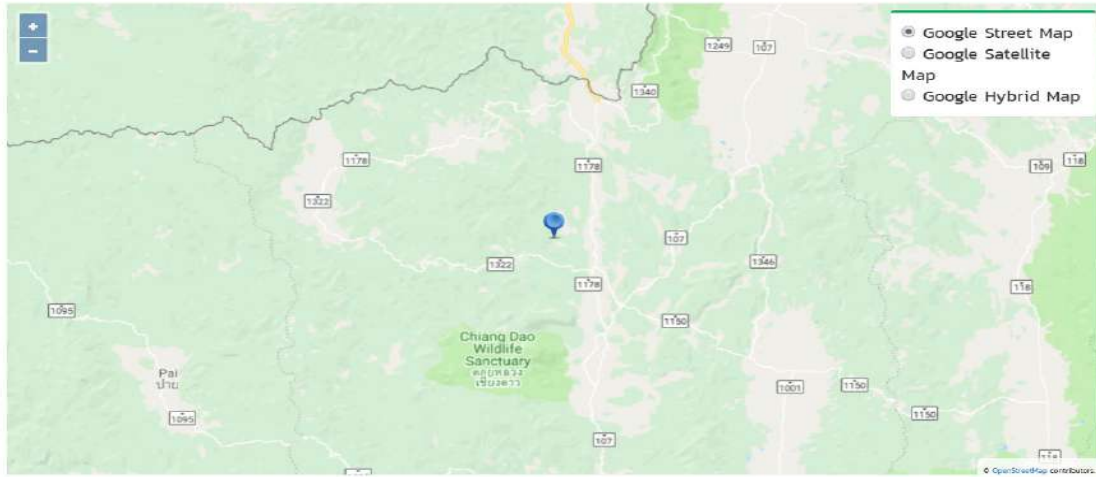
อัปโหลดรูปภาพ

ลำดับ	รูปภาพ	รายละเอียด
ยังไม่พบข้อมูล		

### ขั้นตอนการบันทึกข้อมูลสินค้า OTOP

1. ระบุชื่อสินค้า OTOP \*บังคับกรอก
2. เลือกประเภทสินค้า OTOP
3. ระบุรายละเอียดของสินค้า OTOP
4. เลือกระดับดาวของสินค้า OTOP
5. ระบุราคาสินค้า
6. ระบุชื่อบริษัท/ร้านจัดจำหน่าย
7. ระบุเบอร์โทรศัพท์
8. ระบุ Email
9. ระบุที่อยู่ของสินค้า OTOP
10. พิกัดที่อยู่สามารถคลิกได้บนแผนที่ ระบบจะทำการคำนวณละติจูด และลองจิจูดให้ โดยจุดเริ่มต้นจะอิงกับ ที่ตั้ง อปท. ของผู้ใช้งาน

เลือกพื้นที่



11. กดปุ่มเพิ่มข้อมูลสีฟ้าเพื่ออัปโหลดรูปภาพสินค้า OTOP และระบุรายละเอียดของรูปภาพ
12. หลังจากกรอกข้อมูลจนครบให้กดปุ่มบันทึกข้อมูล

### การค้นหาข้อมูลสินค้า OTOP

1. เลือกรายการที่ต้องการค้นหาข้อมูล
2. ใส่รายละเอียดแล้วคลิกปุ่ม ค้นหา

เงื่อนไขการค้นหา

จังหวัด	เชียงใหม่	อำเภอ	เชียงดาว
อบต.	เทศบาลตำบลทุ่งช้างพวง	ชื่อสินค้า OTOP	<input type="text"/>
ประเภทสินค้า OTOP	-ทั้งหมด-		

ค้นหา
แสดงทั้งหมด

---

**ค้นหาข้อมูล**

ลำดับ	จังหวัด	อำเภอ	อบต.	ชื่อสินค้า OTOP	ประเภทสินค้า OTOP
1	เชียงใหม่	เชียงดาว	เทศบาลตำบลทุ่งช้างพวง	เต้าหู้รสออกรอบ	ของใช้/ประเพณี/งานแต่ง

หน้า: 10 รายการ 1 ถึง 1 จาก 1

### การแก้ไขข้อมูลสินค้า OTOP

1. เลือกรายการข้อมูลสินค้า OTOP ที่ต้องการแก้ไข โดยกดปุ่มแก้ไข
2. แก้ไขข้อมูลสินค้า OTOP
3. หลังจากแก้ไขข้อมูลเรียบร้อยแล้ว ให้กดปุ่มบันทึกข้อมูล



เงื่อนไขการค้นหา

จังหวัด  อำเภอ  เชียงดาว

อปท.  ชื่อสินค้า OTOP

ประเภทสินค้า OTOP

ลำดับ	จังหวัด	อำเภอ	อปท.	ชื่อสินค้า OTOP	ประเภทสินค้า OTOP	ปุ่มแก้ไข/ลบ
1	เชียงใหม่	เชียงดาว	เทศบาลตำบลทุ่งข้าวพวง	นครลำสามเืองวน	ของใช้/ประดับ/ตกแต่ง	<input type="button" value="แก้ไข"/> <input type="button" value="ลบ"/>

หน้าละ 10 รายการ | 1 ถึง 1 จาก 1

ข้อมูลสินค้า OTOP

จังหวัด  อำเภอ

อปท.

ชื่อสินค้า OTOP

ประเภทสินค้า OTOP

รายละเอียด

ระดับดาว  ราคา  บาท

ชื่อบริษัท/ร้านจำหน่าย

เบอร์โทรศัพท์

E-mail

ที่อยู่

พิกัดที่ตั้ง

รูปภาพ

ลำดับ	รูปภาพ	รายละเอียด
ยังไม่พบข้อมูล		



## การลบข้อมูลสินค้า OTOP

1. เลือกรายการที่ต้องการลบข้อมูล
2. คลิกปุ่มลบข้อมูล หากต้องการลบข้อมูลให้คลิกปุ่มตกลง หากไม่ต้องการลบข้อมูลให้คลิกปุ่มยกเลิก

เงื่อนไขการค้นหา

จังหวัด: เชียงใหม่ อำเภอ: เชียงดาว

อปท.: เทศบาลตำบลทุ่งช้างพวง ชื่อสินค้า OTOP:

ประเภทสินค้า OTOP:

---

**ลบข้อมูล**

ลำดับ	จังหวัด	อำเภอ	อปท.	ชื่อสินค้า OTOP	ประเภทสินค้า OTOP	ปุ่มลบข้อมูล
1	เชียงใหม่	เชียงดาว	เทศบาลตำบลทุ่งช้างพวง	เตาธำมรงค์ทอง	ของใช้/ประดับ/ตกแต่ง	<input type="button" value="ลบ"/>

หน้า: 10 รายการ 1 ถึง 1 จาก 1

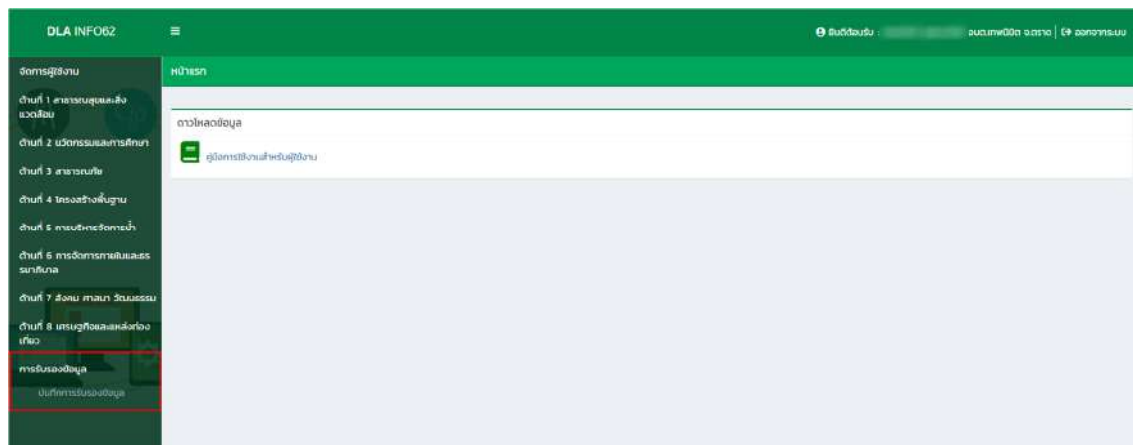


## การรองรับข้อมูลระดับ อปท. (สำหรับผู้ใช้งาน INFO APPR)

### ขั้นตอนการรับรองข้อมูล 8 ด้านของ อปท. โดย INFO APPR อปท.

การรับรองข้อมูลของ อปท. นั้น สามารถรับรองข้อมูลได้เฉพาะ ผู้ใช้งาน INFO APPR อปท. และ INFO ADMIN อปท. เท่านั้น โดยผู้ใช้งาน INFO APPR อปท. จะสามารถรับรองข้อมูลได้นั้นก็ต่อเมื่อทางผู้ใช้งาน INFO USER อปท. บันทึกข้อมูลแต่ละด้านเรียบร้อยแล้ว โดยผู้ใช้งาน INFO APPR อปท. กดบันทึกการยืนยันข้อมูลทีละด้านจนครบทั้ง 8 ด้านเสร็จสิ้น ก็ถือเป็นการรับรองข้อมูล อปท. สมบูรณ์ โดยดำเนินการตามขั้นตอนดังนี้

1. กดไปที่เมนูการรับรองข้อมูล
2. คลิกเลือกเมนูย่อยบันทึกการรับรองข้อมูล



3. ระบบจะแสดงหน้าจอการรับรองข้อมูล

The screenshot shows the DLA INFO52 interface. On the left is a navigation menu with items like 'จัดการผู้ใช้งาน', 'ค้นหา', 'รายงาน', etc. The main area is titled 'การยื่นร้องขอข้อมูล >> บันทึกการยื่นร้องขอข้อมูล'. Below this is a form for 'แจ้งใบการยื่นขอ' with fields for 'จังหวัด' (Thailand), 'อำเภอ' (Lampang), 'ตำบล' (Mueang), and 'เขต' (Mueang). There are 'ค้นหา' and 'ส่งข้อมูล' buttons. Below the form is a table with columns for 'ลำดับ', 'จังหวัด', 'อำเภอ', 'อปท.', and 'วันที่' (1-8). The table contains one row of data. A red box highlights the row, and a red arrow points to the cell containing 'ยังไม่ยื่นข้อมูล'.

ลำดับ	จังหวัด	อำเภอ	อปท.	วันที่	จังหวัดเดิม							
				1	2	3	4	5	6	7	8	
1	ตราด	เขาสมิง	อบต.เขาสมิง	ยังไม่ยื่นข้อมูล	ยื่นข้อมูลแล้ว ณ วันที่ 17/04/2563 11:43:22	ยื่นข้อมูลแล้ว ณ วันที่ 17/04/2563 11:43:09	ยื่นข้อมูลแล้ว ณ วันที่ 17/04/2563 11:42:52	ยื่นข้อมูลแล้ว ณ วันที่ 17/04/2563 11:42:42	ยื่นข้อมูลแล้ว ณ วันที่ 17/04/2563 11:42:30	ยื่นข้อมูลแล้ว ณ วันที่ 17/04/2563 11:42:21	ยื่นข้อมูลแล้ว ณ วันที่ 17/04/2563 11:42:05	ยังยื่นข้อมูลไม่ถึง 8 วัน

คลิกที่ตัวอักษรหรือเป็นขึ้นข้อมูล แต่ละตัว

Copyright ©2020 Department of Local Administration. All right reserved. [184.22.224.102][info52-appO][0EDCB74E27A0DF9A781BE1508DF098]

4. สถานะการแสดงผลการรับรองผลของ อปท. แต่ละด้านข้อมูล มี 2 สถานะคือ
  - 4.1 สถานะ “ยังไม่ได้ยืนยันข้อมูล” หมายถึง ผู้ใช้งาน INFO APPR อปท. ยังไม่ได้รับรองผลข้อมูล
  - 4.2 สถานะ “ยืนยันข้อมูลแล้ว” หมายถึง ผู้ใช้งาน INFO APPR อปท. รับรองผลข้อมูลแล้ว

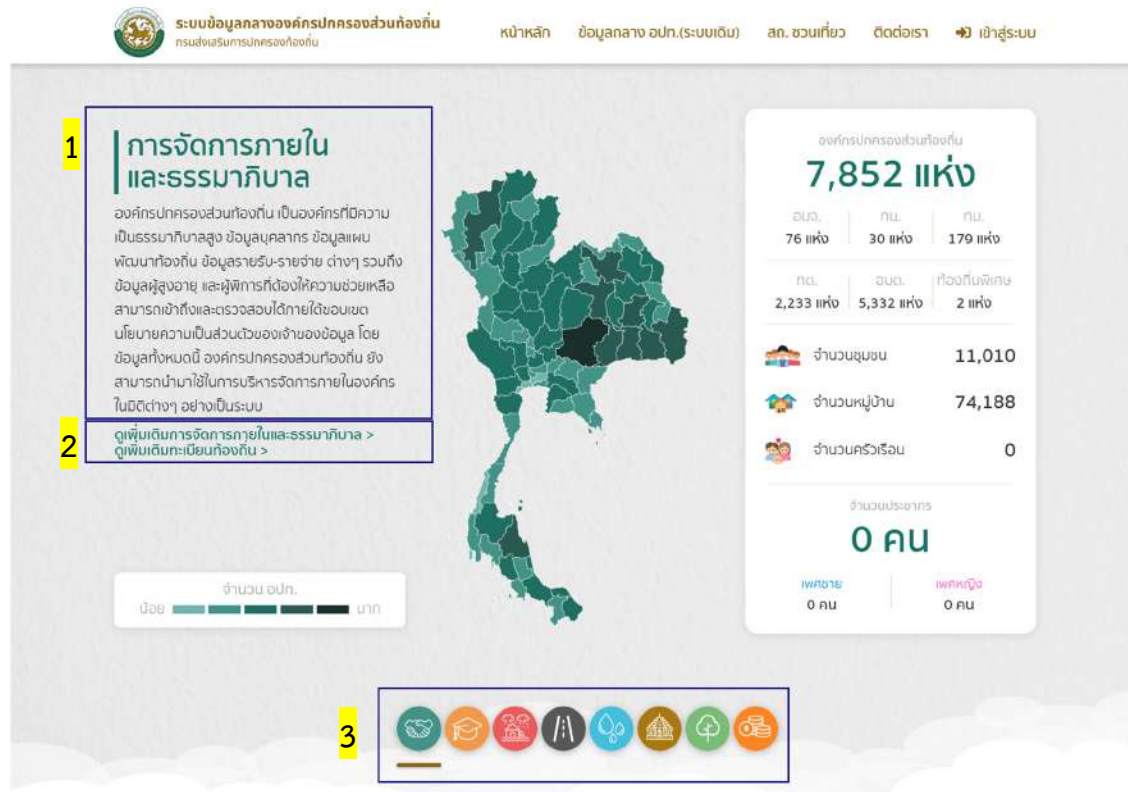
## การแสดงผลรายงานผู้บริหาร (BI)

### การดูรายงาน

### การเข้าใช้งาน

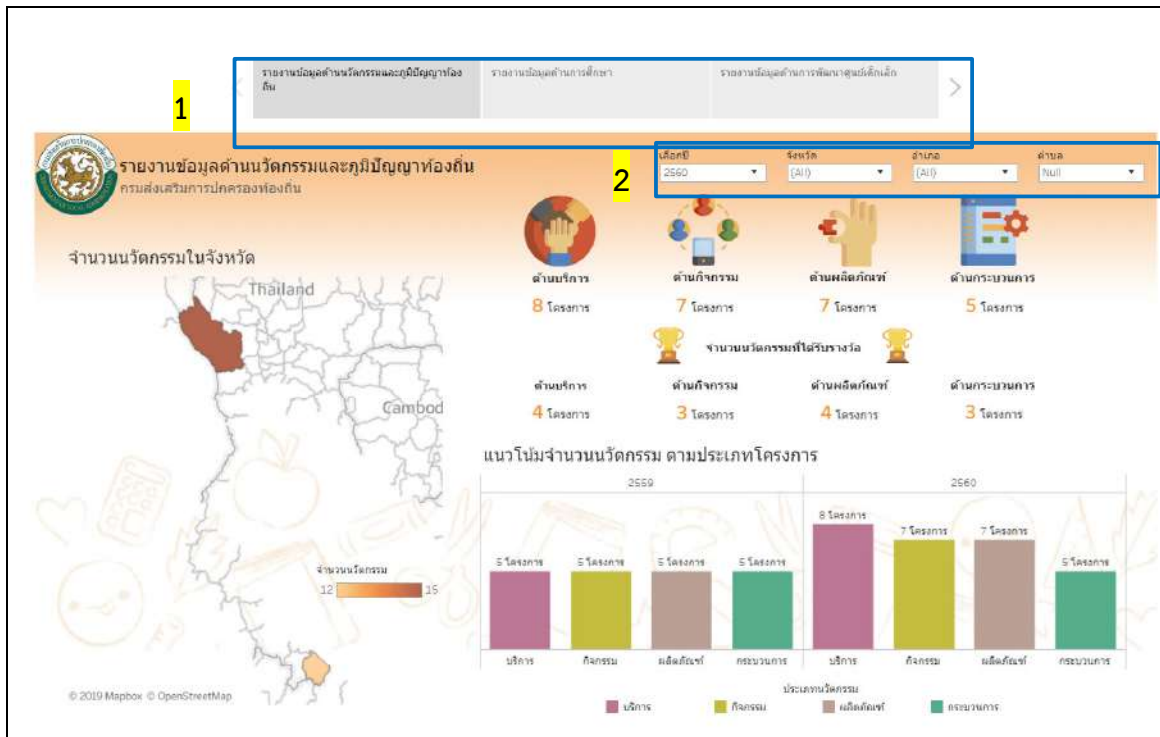
ผู้ใช้งานสามารถเข้าใช้งานได้ที่ URL <https://info.dla.go.th/onepage/info01.jsp> เพื่อเข้าสู่หน้าจอดังนี้

1. แสดงรายละเอียดด้านต่าง ๆ ภายในระบบข้อมูลกลางองค์กรปกครองส่วนท้องถิ่น
2. กดเพื่อไปสู่นำรายงานผู้บริหาร ตามด้านที่ได้แสดงไว้ในข้อ 1.
3. แสดงข้อมูลด้านต่าง ๆ ภายในระบบข้อมูลกลางองค์กรปกครองส่วนท้องถิ่น



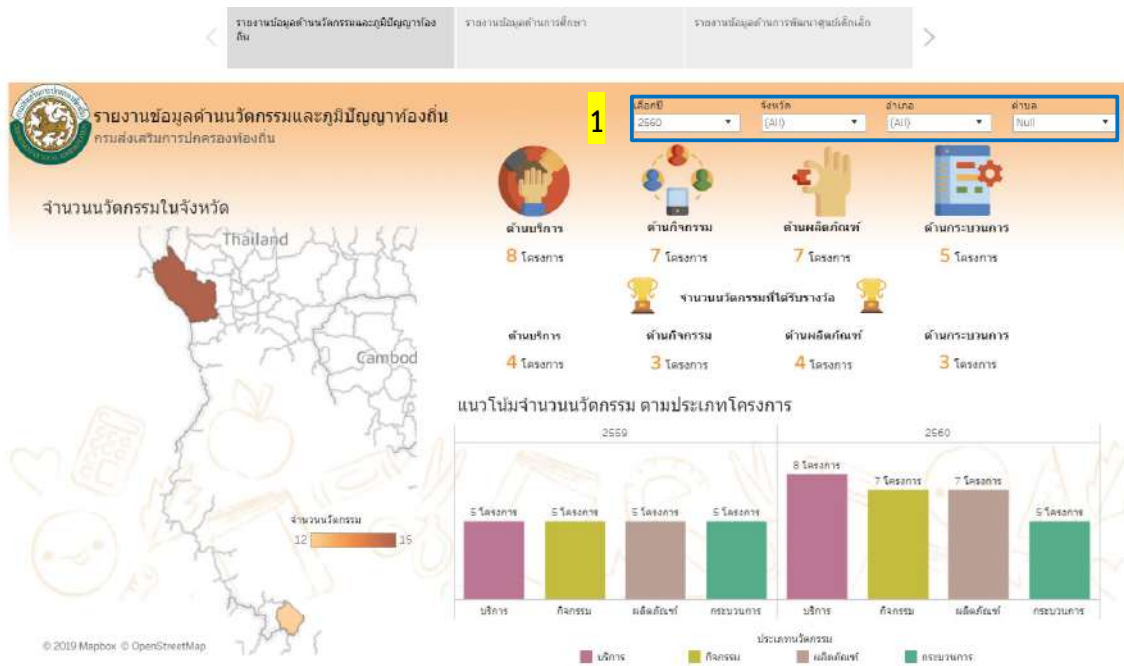
## หน้าจอรายงานผู้บริหาร

1. ผู้ใช้งานสามารถเลือก Tab ของ Dashboard เพื่อเลือกมุมมองการวิเคราะห์ในรูปแบบต่าง ๆ ภายในรายงานสำหรับผู้บริหาร
2. ผู้ใช้งานสามารถกรองข้อมูลต่าง ๆ ที่ต้องการดูได้ โดยการกรองข้อมูลมีหลายรูปแบบ เป็นแบบ Multiple Values (Drop Down) สามารถเลือก ปี, จังหวัด, อำเภอ, ตำบล ได้



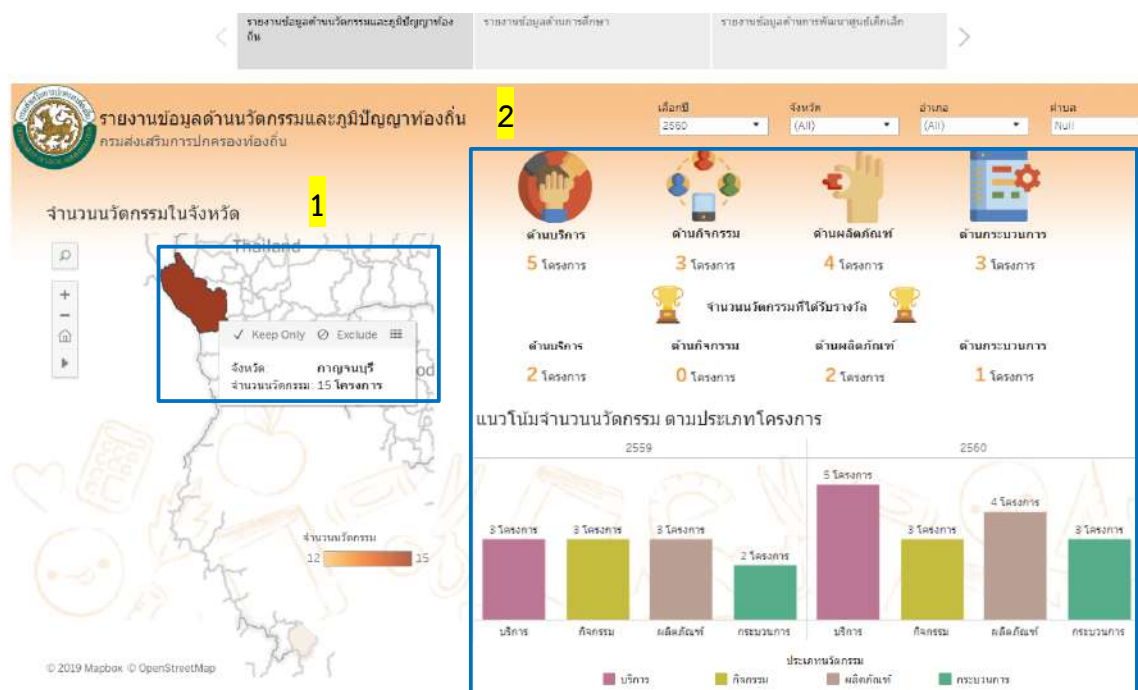
## การกรองข้อมูล

1. ผู้ใช้งานสามารถกรองข้อมูลต่าง ๆ ที่ต้องการดูได้ เป็นแบบ Multiple Values (Drop Down) (ตัวอย่างรายงานนี้ สามารถเลือก ปี ,จังหวัด ,อำเภอ ,ตำบล ได้ )



## การเลือกข้อมูลและการแสดงผลข้อมูล

1. ผู้ใช้งานสามารถเลือกข้อมูลกรองข้อมูลต่าง ๆ ที่ต้องการดูได้ ดังภาพด้านบน โดยทำการนำเมาส์คลิกที่จังหวัด 'กาญจนบุรี' ภายในแผนที่ เพื่อทำการแสดงข้อมูลภายในจังหวัด 'กาญจนบุรี' ดังหมายเลข 2



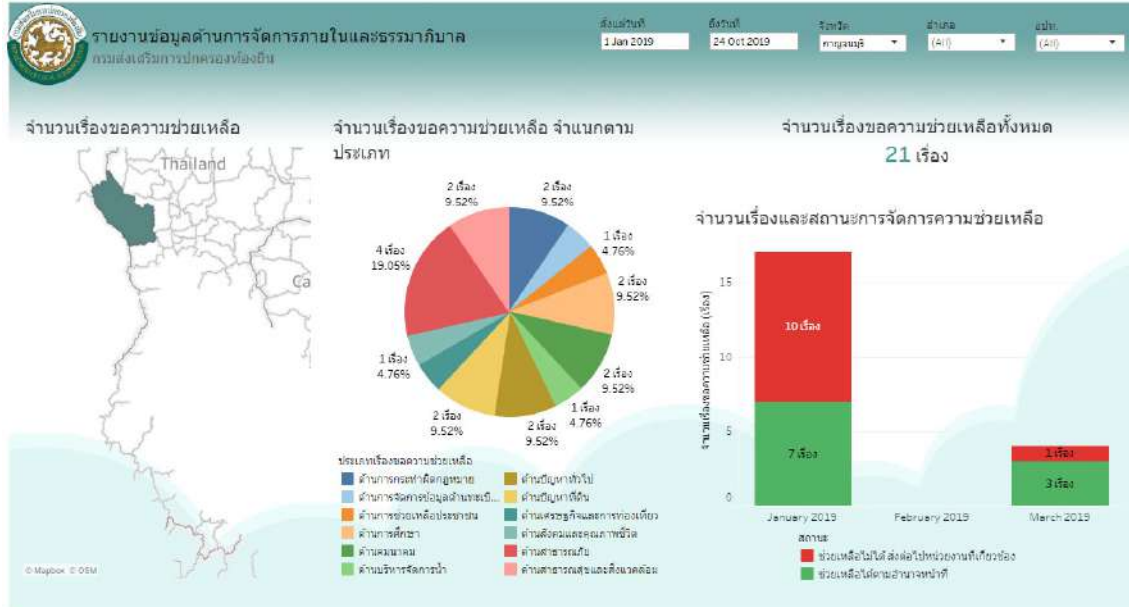
## รายงานข้อมูล (Dash Board Report)

### ด้านการจัดการภายในและธรรมาภิบาล



## การจัดการภายในและธรรมาภิบาล

รายงานข้อมูลด้านการจัดการภายในและธรรมาภิบาล



## ข้อมูลผู้บริหารและสมาชิกสภาท้องถิ่น

รายงานข้อมูลด้านทะเบียนท้องถิ่น

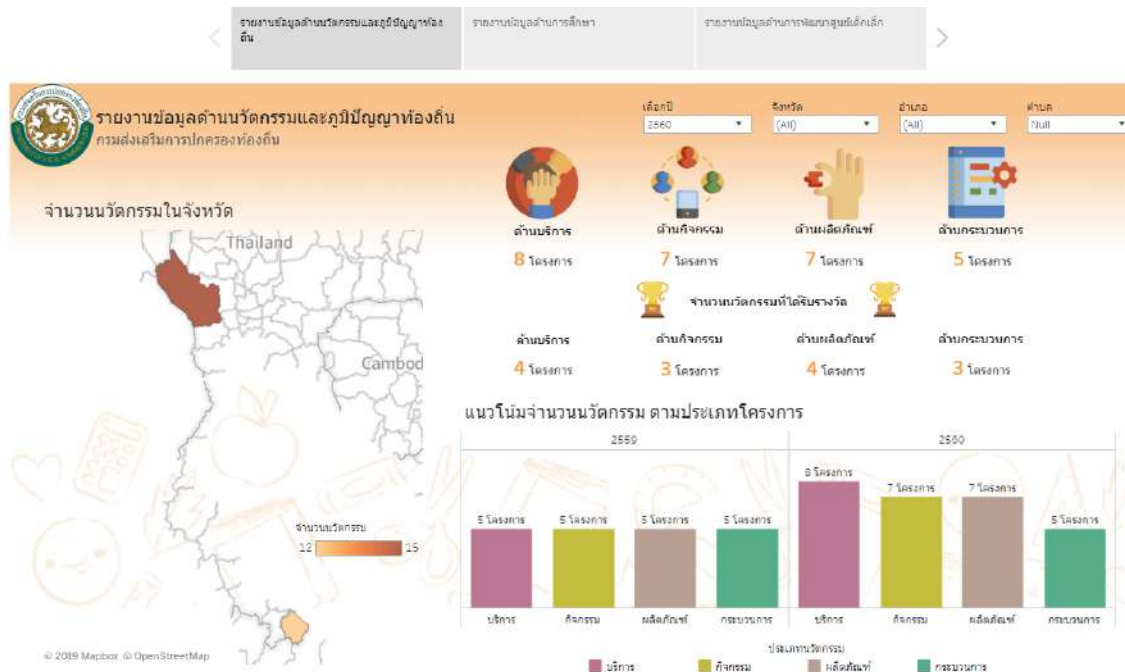




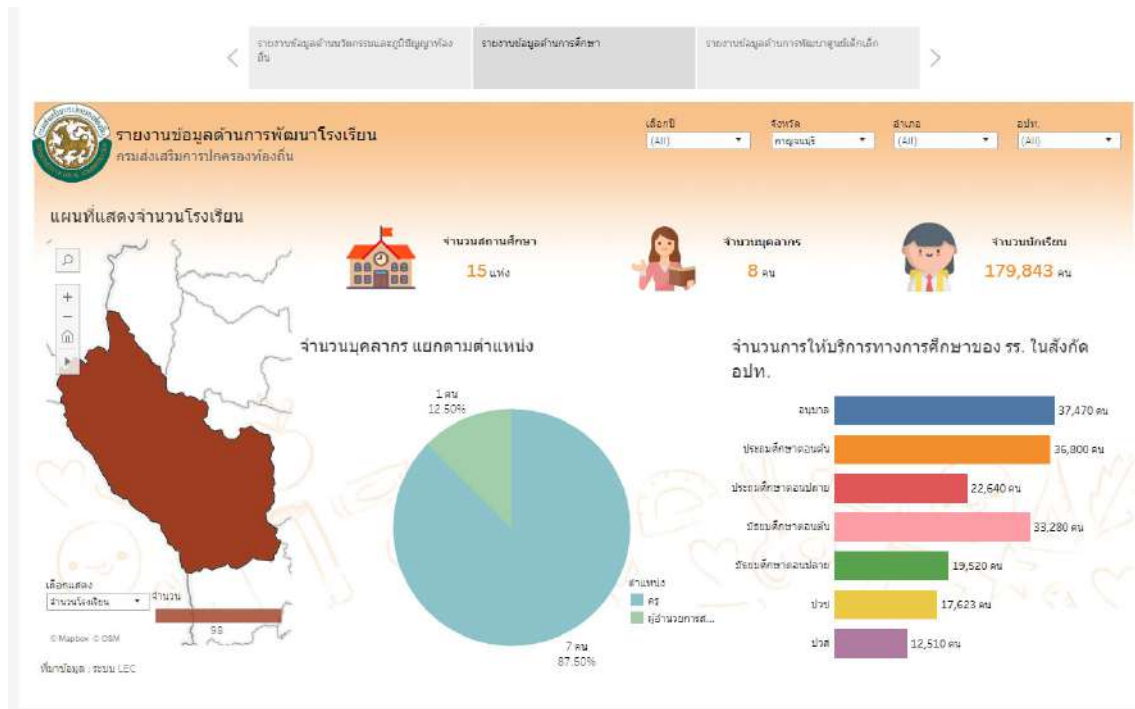
## ด้านนวัตกรรมและการศึกษา



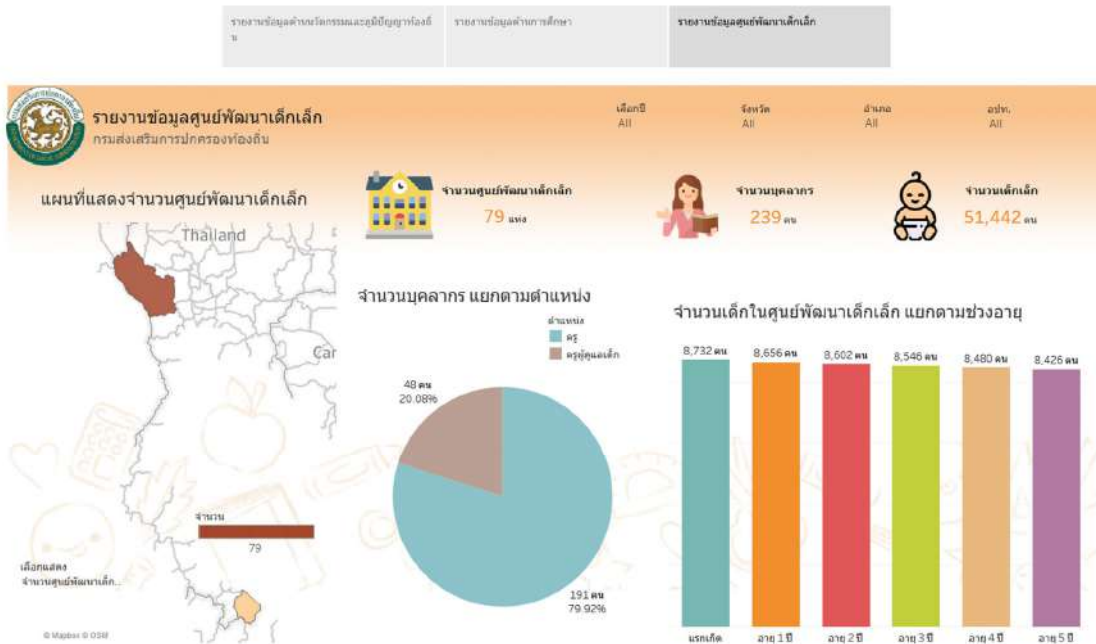
## รายงานข้อมูลด้านนวัตกรรมและภูมิปัญญาท้องถิ่น



## รายงานข้อมูลด้านการศึกษา



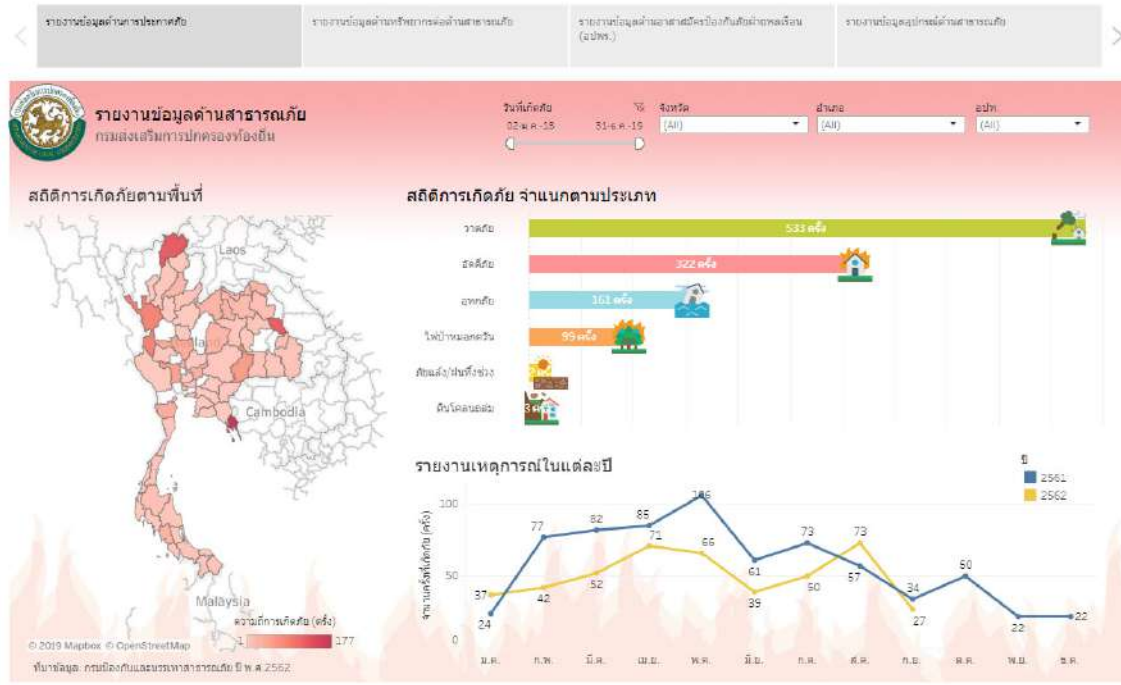
## รายงานข้อมูลศูนย์พัฒนาเด็กเล็ก



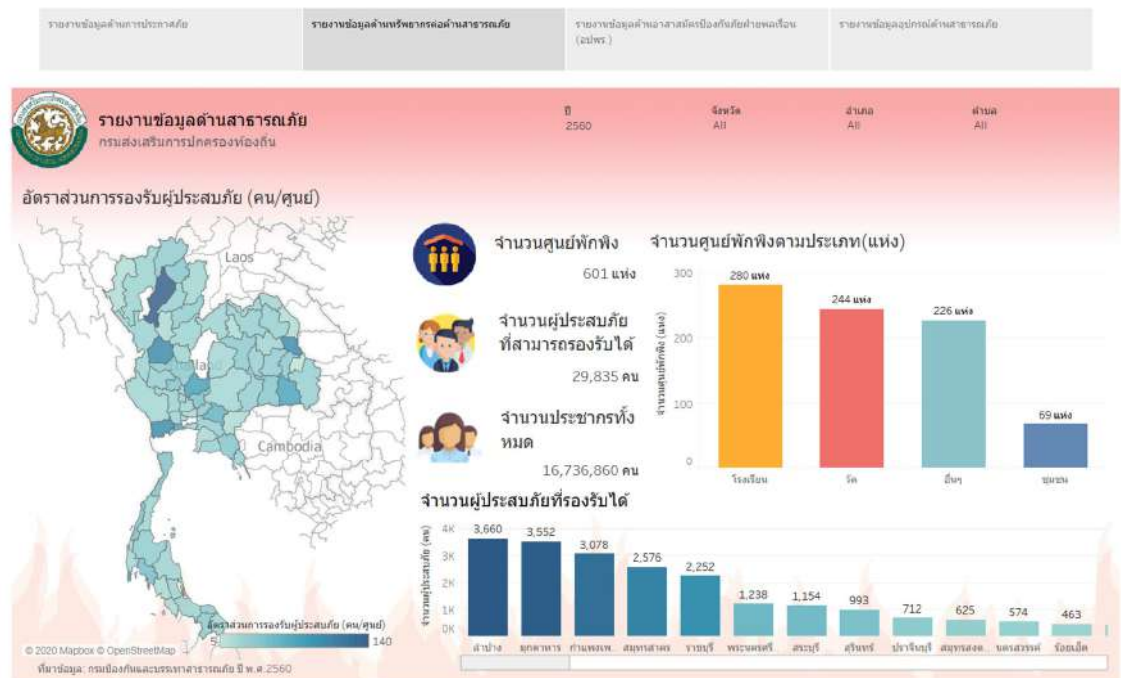
## ด้านสาธารณสุข



## รายงานด้านการประกาศภัย

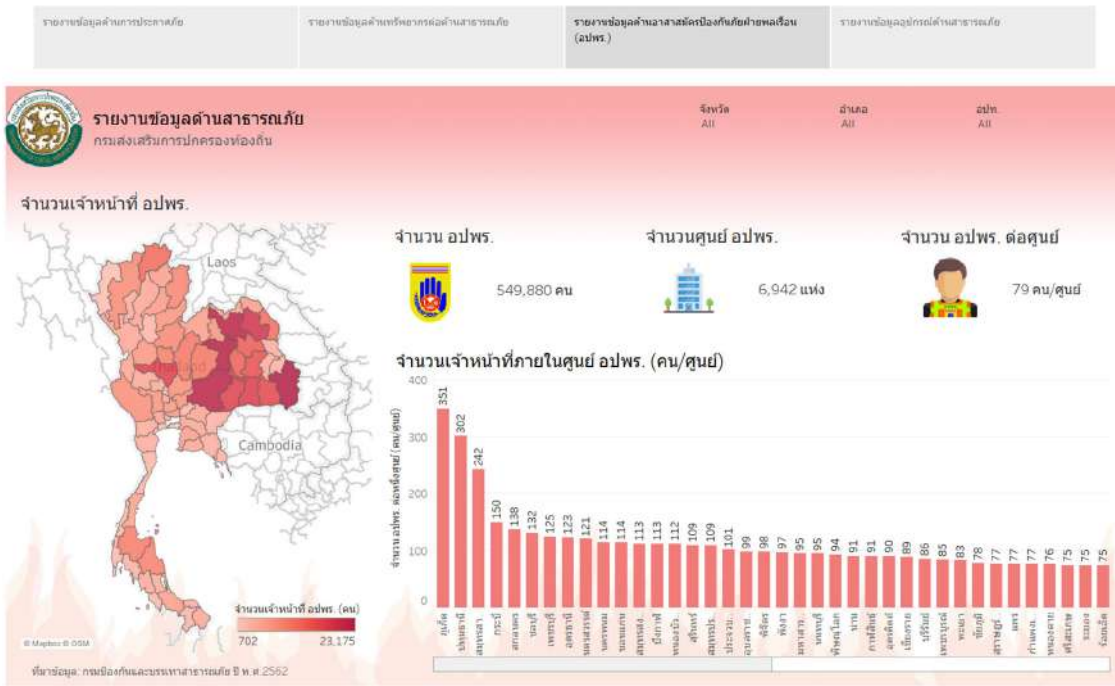


## รายงานข้อมูลทรัพยากรด้านสาธารณสุข

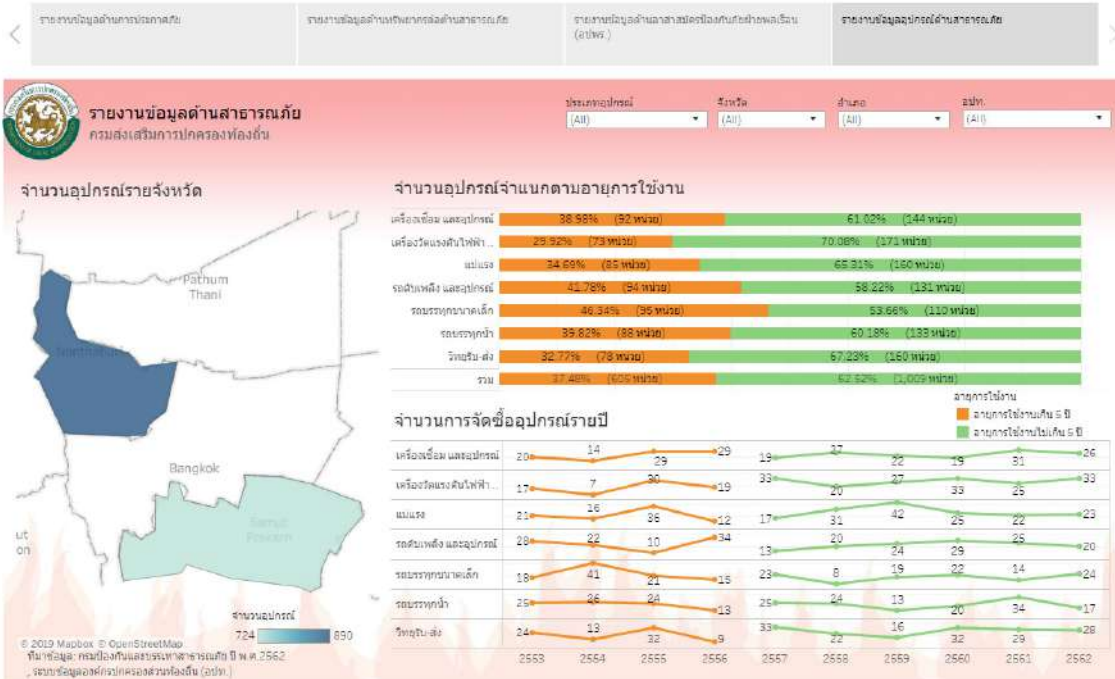




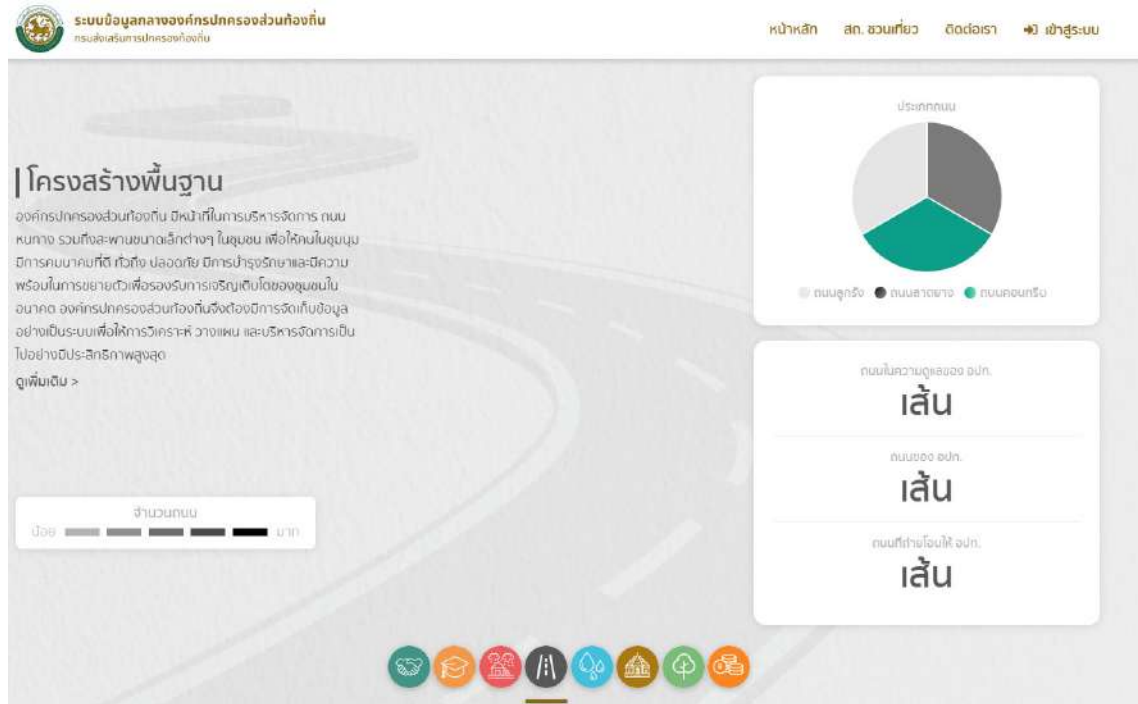
### รายงานข้อมูลด้านอาสาสมัครป้องกันภัยฝ่ายพลเรือน (อปพร.)



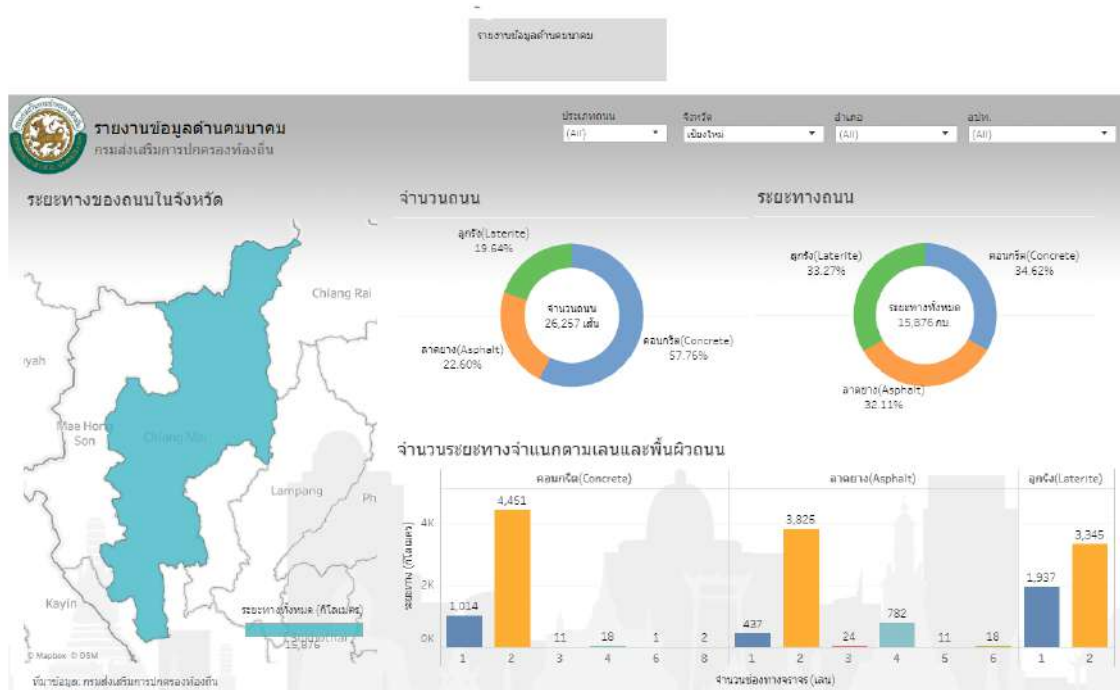
### รายงานข้อมูลอุปกรณ์ด้านสาธารณภัย



## ด้านโครงสร้างพื้นฐาน



## รายงานด้านโครงสร้างพื้นฐาน



## ด้านการบริหารจัดการน้ำ

**ระบบข้อมูลกลางขององค์กรปกครองส่วนท้องถิ่น**  
กรมส่งเสริมการปกครองส่วนท้องถิ่น

หน้าหลัก ข้อมูลกลาง อปท.(ระบบเดิม) สท. ขอนที่เกี่ยวข้อง ติดต่อเรา เข้าสู่ระบบ

### การจัดการจัดการน้ำ

น้ำเป็นสิ่งสำคัญในการดำรงชีวิต เป็นทรัพยากรที่มีคุณค่าทั้งต่อระบบนิเวศ การดำรงชีวิต และประเพณีวัฒนธรรมของชุมชน การดูแลรักษาและบริหารจัดการแหล่งน้ำต่างๆ ของชุมชน จึงเป็นการกึ่งที่สำคัญขององค์กรปกครองส่วนท้องถิ่น ในการเก็บรวบรวมข้อมูลแหล่งน้ำต่างๆ ในชุมชน มาวิเคราะห์วางแผน และบริหารจัดการน้ำ เพื่อให้คนในชุมชนมีน้ำใช้อุปโภคบริโภค ใช้ในการเกษตร อย่างพอเพียง ทั้งยังรวมถึงการป้องกันและบรรเทาภัยจากอุทกภัยได้อย่างมีประสิทธิภาพ

[ดูเพิ่มเติม >](#)

จำนวนแหล่งน้ำ

เมือง  บาง

แหล่งน้ำ

● อุปโภค บริโภค ● การเกษตร

จำนวนแหล่งน้ำที่มีปริมาณตลิ่งเก็บไม่เกิน 2 สำน  
ลูกบาศก์เมตร

# 87,770 แห่ง

จำนวนประปาหมู่บ้าน

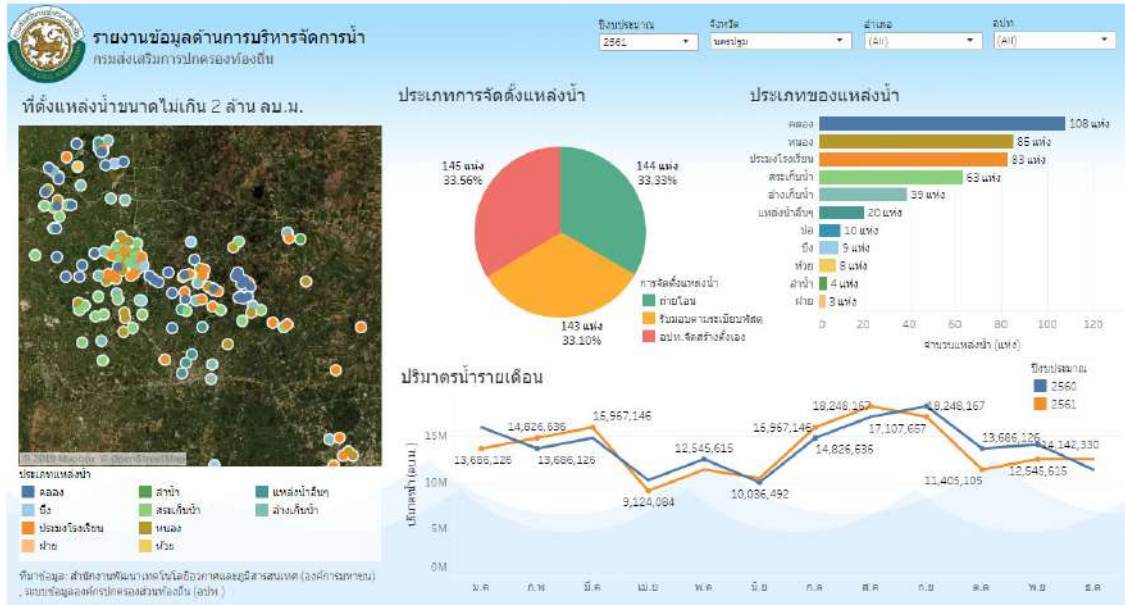
# 0 แห่ง

ปีงบประมาณใช้ 0 แห่ง | ปีงบประมาณใช้ 0 แห่ง

Icons: Water, Education, Health, Road, Environment, Agriculture, Waste Management

## รายงานด้านการบริหารจัดการน้ำ

รายงานข้อมูลด้านการบริหารจัดการน้ำ

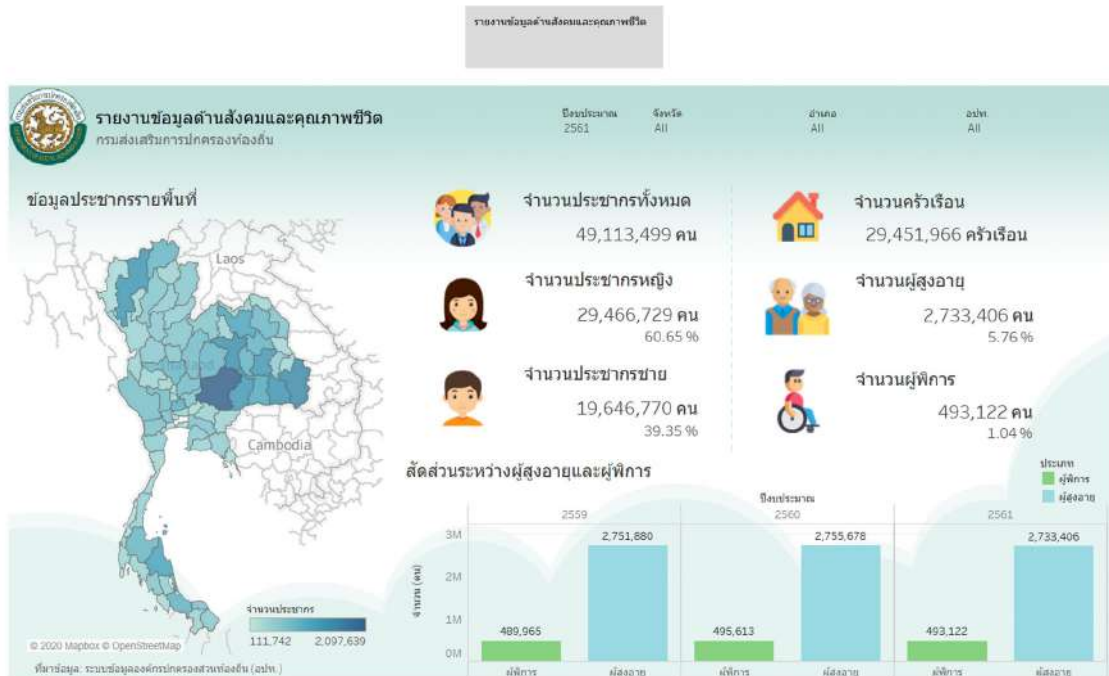




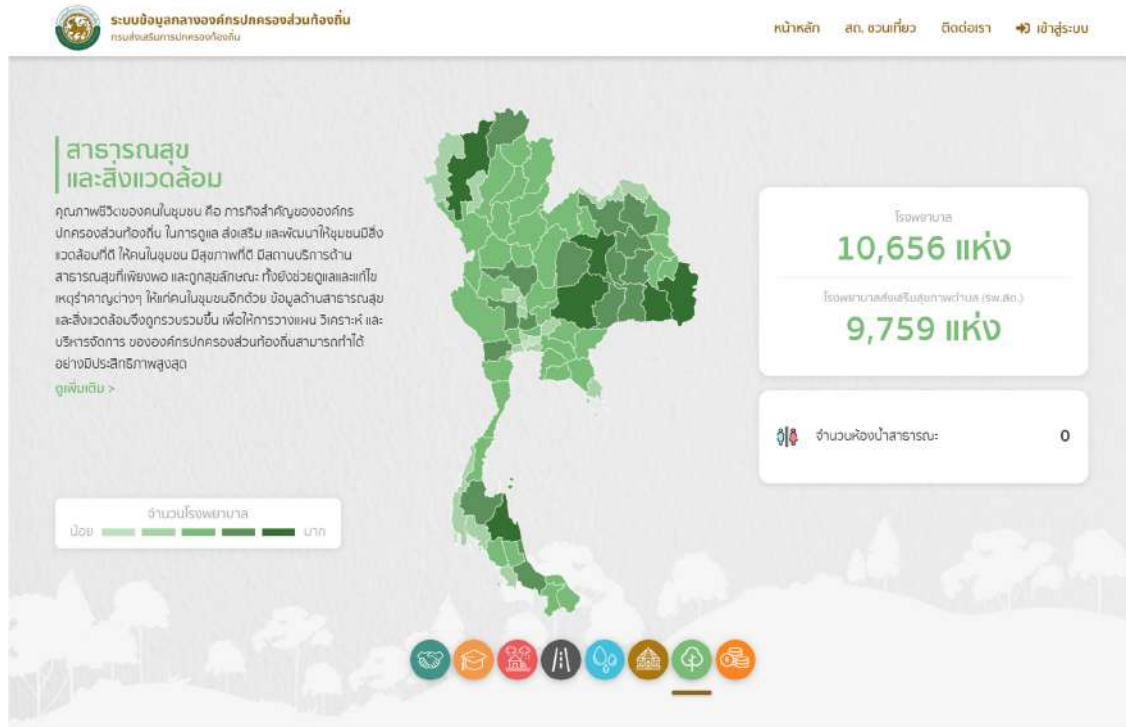
## ด้านศาสนา สังคม และวัฒนธรรม



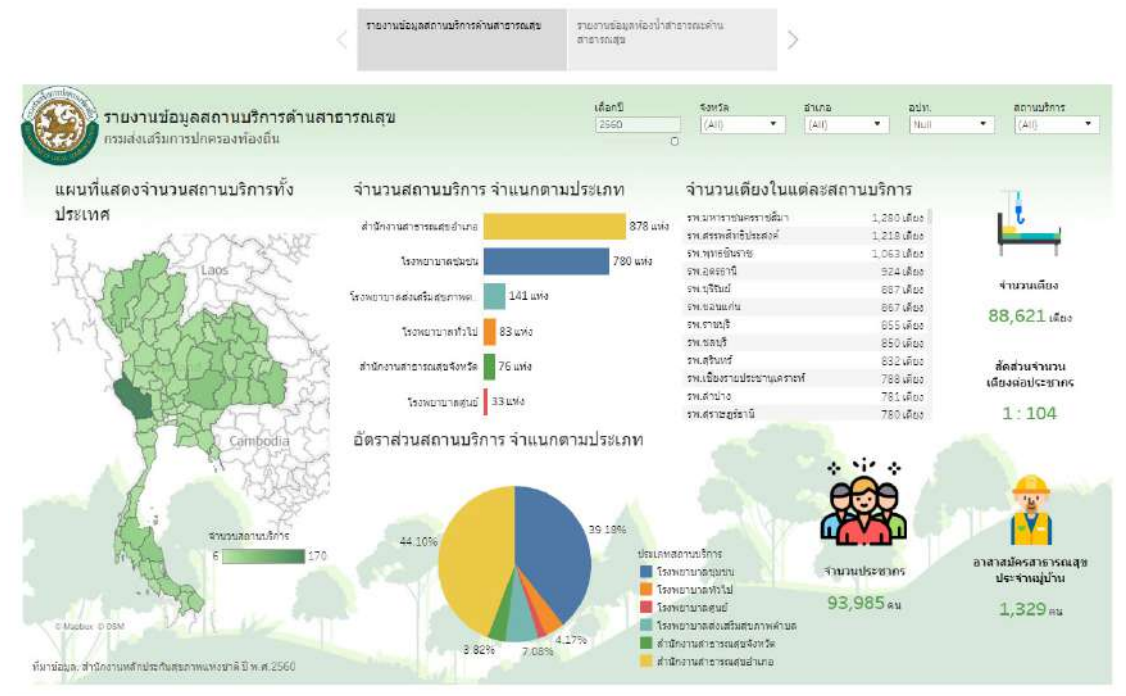
## รายงานข้อมูลด้านการจัดการ



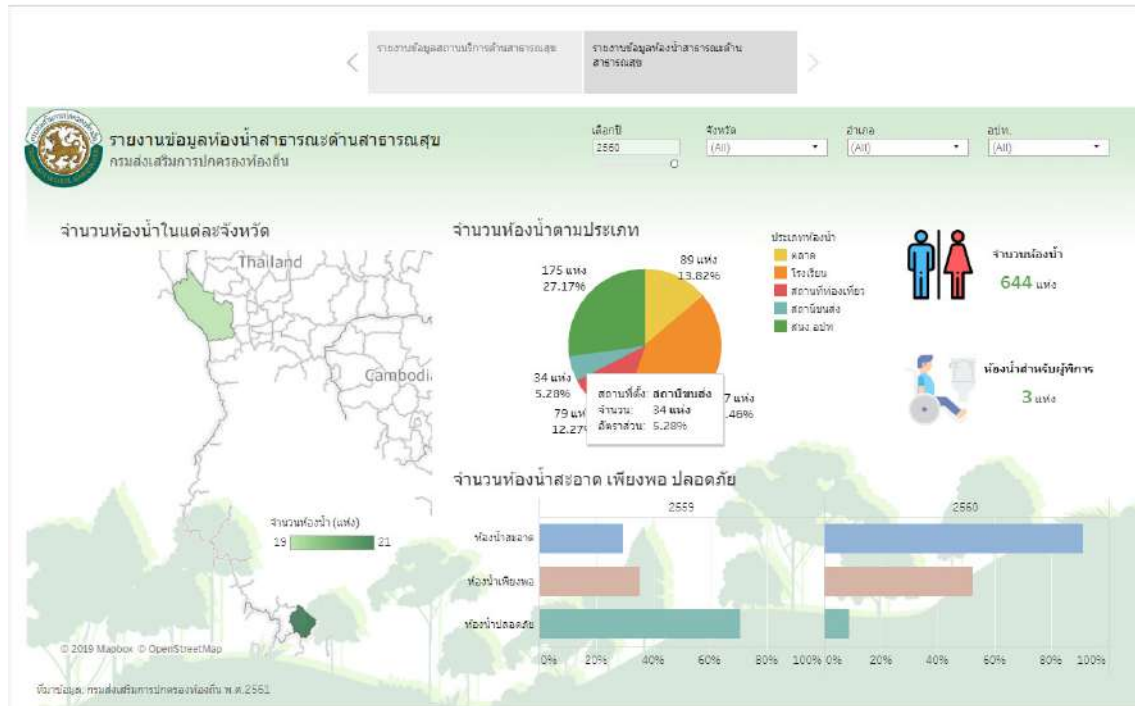
## ด้านสาธารณสุขและสิ่งแวดล้อม



## รายงานข้อมูลสถานบริการด้านสาธารณสุข



## รายงานข้อมูลห้องน้ำด้านสาธารณสุข

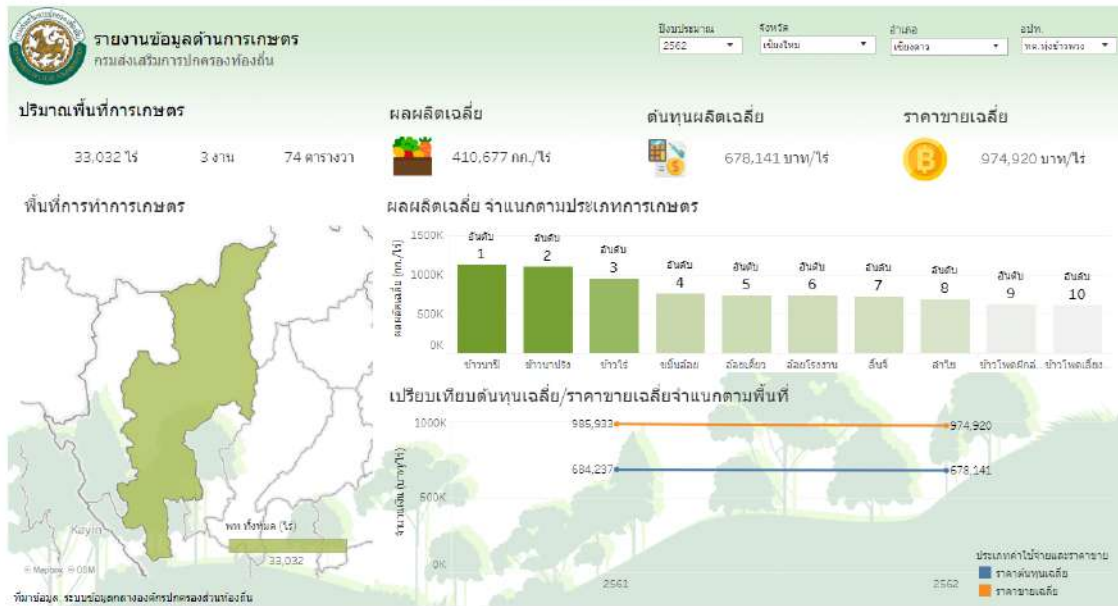


## ด้านสาธารณสุขและสิ่งแวดล้อม

## รายงานข้อมูลด้านการท่องเที่ยว

## รายงานข้อมูลด้านการเกษตร

รายงานข้อมูลด้านการเกษตร

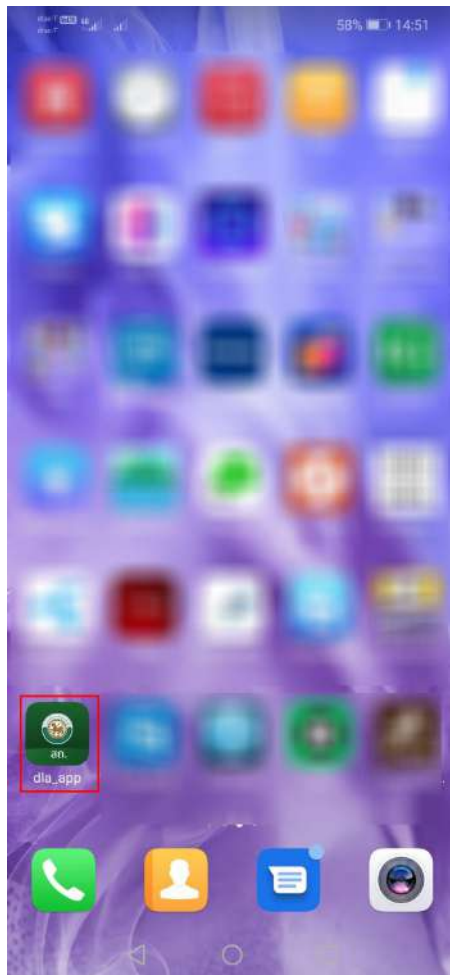


## การใช้งาน Mobile Application

### การ Login เข้าสู่ระบบ INFO

#### ขั้นตอนการ Login เข้าสู่ระบบ INFO

1. ดาวน์โหลดและติดตั้งโปรแกรม DLA Application แล้วเปิดใช้งานโปรแกรม
2. หลังจากเข้าสู่โปรแกรม กดที่ปุ่ม Login รูปคนทางมุมขวาบนของหน้าจอ เพื่อใช้งานแบบสำรวจข้อมูลของระบบ INFO



3. ระบบจะแสดงหน้าจอ Login โดยระบุชื่อผู้ใช้งานและรหัสผ่าน
4. กดปุ่มเข้าสู่ระบบ



5. หลังจาก Login สำเร็จโปรแกรมจะแสดง Icon แบบสำรวจของระบบ INFO (การใช้งานแบบสำรวจ ขึ้นอยู่กับสิทธิ์ที่ถูกกำหนดจาก ระบบยืนยันตัวตน DLA-SSO)
6. กดที่ Icon แบบสำรวจ INFO
7. ระบบจะแสดงหน้าจอแบบสำรวจข้อมูล INFO ทั้ง 7 ด้าน ในส่วนหน้าจอรายละเอียดการบันทึกข้อมูลในแต่ละด้านทางกรมส่งเสริมการปกครองท้องถิ่นจะดำเนินการแจ้งให้ทราบอีกครั้ง โดยมีแบบสำรวจข้อมูลด้านต่าง ๆ ดังนี้
  - เศรษฐกิจและแหล่งท่องเที่ยว
  - การจัดการภายในและธรรมาภิบาล
  - โครงสร้างพื้นฐาน
  - สาธารณภัย

- ศาสนา สังคม และวัฒนธรรม
- บริหารจัดการน้ำ
- สาธารณสุขและสิ่งแวดล้อม





## การ Logout ออกจากระบบ

1. กรณีที่ปิดโปรแกรมการใช้งาน DLA Application (แบบสำรวจ INFO) หากเลิกใช้งานก็สามารถออกจากการใช้งานโปรแกรมได้ โปรแกรม DLA Application จะจดจำชื่อผู้ใช้งานและรหัสผ่านไว้ โดยไม่ต้อง Login ใหม่ทุกครั้ง
2. กดที่ปุ่มรูปคนทางมุมขวาบนของหน้าจอ



3. ระบบจะแสดงหน้าจอระบบสมาชิก
4. กดที่ปุ่มออกจากระบบ



5. ระบบจะแจ้งเตือนผู้ใช้งานระบบว่าต้องการจะออกจากระบบหรือไม่ ถ้าต้องการออกจากระบบ ให้กดที่ปุ่มยืนยันออกจากระบบ ถ้าไม่ต้องการออกจากระบบ ให้กดที่ปุ่มยกเลิก





## สารบัญ

สัญลักษณ์และปุ่มต่าง ๆในระบบ.....	1
ความหมายของปุ่มและสัญลักษณ์ต่าง ๆ.....	1
การใช้งานระบบ.....	2
ช่องทางการเข้าใช้งาน.....	2
การสร้างผู้ใช้งาน (สำหรับผู้ใช้งาน SSO ADMIN อปท.).....	5
การลงทะเบียนใช้งานครั้งแรกของ SSO Admin อปท.....	6
ขั้นตอนการลงทะเบียนใช้งานครั้งแรกของ SSO Admin อปท.....	6
การแก้ไขผู้ใช้งาน (สำหรับผู้ใช้งาน SSO ADMIN อปท.).....	15
การกำหนดรหัสผ่านใหม่ของผู้ใช้งาน INFO USER อปท. กรณีผู้ใช้งานลืมรหัสผ่าน(สำหรับผู้ใช้งาน SSO ADMIN อปท.).....	17
การกำหนดสิทธิ์และการแก้ไขสิทธิ์การเข้าถึงข้อมูลของผู้ใช้งาน INFO USER อปท. (สำหรับผู้ใช้งาน INFO ADMIN อปท.).....	18
การย้ายผู้ใช้งาน INFO USER ระหว่างหน่วยงาน อปท. (สำหรับผู้ใช้งาน SSO ADMIN อปท.).....	22
การใช้งานระบบข้อมูลกลางองค์กรปกครองส่วนท้องถิ่น (สำหรับผู้ใช้งาน INFO USER อปท.).....	27
ด้านที่ 1 สาธารณสุขและสิ่งแวดล้อม .....	28
ข้อมูลสถานบริการสาธารณสุข.....	28
การเข้าสู่เมนูด้านสาธารณสุขและสิ่งแวดล้อม > ข้อมูลสถานบริการสาธารณสุข .....	28
การเพิ่มข้อมูลสถานบริการสาธารณสุข.....	28
ขั้นตอนการบันทึกข้อมูลสถานบริการสาธารณสุข.....	29
การค้นหาข้อมูลสถานบริการสาธารณสุข.....	31
การแก้ไขข้อมูลสถานบริการสาธารณสุข.....	31
การลบข้อมูลสถานบริการสาธารณสุข.....	32
ข้อมูลห้องน้ำสาธารณะ .....	33



การเข้าสู่เมนูด้านสาธารณสุขและสิ่งแวดล้อม > ข้อมูลห้องน้ำสาธารณะ.....	33
การเพิ่มข้อมูลห้องน้ำสาธารณะ .....	33
ขั้นตอนการบันทึกข้อมูลห้องน้ำสาธารณะ .....	34
การค้นหาข้อมูลห้องน้ำสาธารณะ .....	35
การแก้ไขข้อมูลห้องน้ำสาธารณะ .....	36
การลบข้อมูลห้องน้ำสาธารณะ .....	38
ข้อมูลเหตุรำคาญ .....	39
การเข้าสู่เมนูด้านสาธารณสุขและสิ่งแวดล้อม > ข้อมูลเหตุรำคาญ .....	39
การเพิ่มข้อมูลเหตุรำคาญ.....	39
ขั้นตอนการบันทึกข้อมูลเหตุรำคาญ.....	40
การค้นหาข้อมูลเหตุรำคาญ.....	41
การแก้ไขข้อมูลเหตุรำคาญ.....	41
การลบข้อมูลเหตุรำคาญ .....	42
ข้อมูลขยะ .....	43
การเข้าสู่เมนูด้านสาธารณสุขและสิ่งแวดล้อม > ข้อมูลขยะ .....	43
การดูข้อมูลขยะ .....	43
การค้นหาข้อมูลขยะ.....	44
ข้อมูล อสม./สุนัขและแมว .....	45
การเข้าสู่เมนูด้านสาธารณสุขและสิ่งแวดล้อม > ข้อมูล อสม./สุนัขและแมว.....	45
การเพิ่มข้อมูล อสม./สุนัขและแมว .....	45
ขั้นตอนการบันทึกข้อมูล อสม./สุนัขและแมว .....	46
การค้นหาข้อมูล อสม./สุนัขและแมว .....	47
การแก้ไขข้อมูล อสม./สุนัขและแมว .....	47



การลบข้อมูล อสม./สุนัขและแมว .....	48
ด้านที่ 2 นวัตกรรมและการศึกษา .....	49
ข้อมูลนวัตกรรมและภูมิปัญญาท้องถิ่น .....	49
การเข้าสู่เมนูด้านนวัตกรรมและการศึกษา > ข้อมูลนวัตกรรมและภูมิปัญญาท้องถิ่น .....	49
การเพิ่มข้อมูลนวัตกรรมและภูมิปัญญาท้องถิ่น .....	49
ขั้นตอนการบันทึกข้อมูลนวัตกรรมและภูมิปัญญาท้องถิ่น .....	51
การค้นหาข้อมูลนวัตกรรมและภูมิปัญญาท้องถิ่น .....	52
การแก้ไขข้อมูลนวัตกรรมและภูมิปัญญาท้องถิ่น .....	53
การลบข้อมูลนวัตกรรมและภูมิปัญญาท้องถิ่น .....	55
ข้อมูลโครงการดีเด่น .....	56
การเข้าสู่เมนูด้านนวัตกรรมและการศึกษา > ข้อมูลโครงการดีเด่น .....	56
การเพิ่มข้อมูลโครงการดีเด่น .....	56
ขั้นตอนการบันทึกข้อมูลโครงการดีเด่น .....	58
การค้นหาข้อมูลโครงการดีเด่น .....	59
การแก้ไขข้อมูลโครงการดีเด่น .....	60
การลบข้อมูลโครงการดีเด่น .....	62
ด้านที่ 3 สาธารณภัย .....	63
ข้อมูล อปพร. ....	63
การเข้าสู่เมนูด้านสาธารณภัย > ข้อมูล อปพร. ....	63
การเพิ่มข้อมูล อปพร. ....	63
ขั้นตอนการบันทึกข้อมูล อปพร. ....	64
การค้นหาข้อมูล อปพร. ....	65
การแก้ไขข้อมูล อปพร. ....	65
การลบข้อมูล อปพร. ....	66



ข้อมูลอุปกรณ์.....	67
การเข้าสู่เมนูด้านสาธารณสุข > ข้อมูลอุปกรณ์.....	67
การเพิ่มข้อมูลอุปกรณ์.....	67
ขั้นตอนการบันทึกข้อมูลอุปกรณ์.....	68
การค้นหาข้อมูลอุปกรณ์.....	69
การแก้ไขข้อมูลอุปกรณ์.....	69
การลบข้อมูลอุปกรณ์.....	70
ข้อมูลรถ.....	71
การเข้าสู่เมนูด้านสาธารณสุข > ข้อมูลรถ.....	71
การเพิ่มข้อมูลรถ.....	71
ขั้นตอนการบันทึกข้อมูลรถ.....	72
การค้นหาข้อมูลรถ.....	74
การแก้ไขข้อมูลรถ.....	74
การลบข้อมูลรถ.....	76
ข้อมูลพื้นที่เสี่ยงภัย.....	77
การเข้าสู่เมนูด้านสาธารณสุข > ข้อมูลพื้นที่เสี่ยงภัย.....	77
การเพิ่มข้อมูลพื้นที่เสี่ยงภัย.....	77
ขั้นตอนการบันทึกข้อมูลพื้นที่เสี่ยงภัย.....	78
การค้นหาข้อมูล.....	78
การแก้ไขข้อมูลพื้นที่เสี่ยงภัย.....	79
ข้อมูลศูนย์พักพิง.....	80
การเข้าสู่เมนูด้านสาธารณสุข > ข้อมูลศูนย์พักพิง.....	80
การเพิ่มข้อมูลศูนย์พักพิง.....	80



ขั้นตอนการบันทึกข้อมูลศูนย์พักพิง .....	81
การค้นหาข้อมูลศูนย์พักพิง .....	83
การแก้ไขข้อมูลศูนย์พักพิง.....	83
การลบข้อมูลศูนย์พักพิง .....	85
ข้อมูลแผนป้องกันและบรรเทาสาธารณภัย .....	86
การเข้าสู่เมนูด้านสาธารณภัย > ข้อมูลแผนป้องกันและบรรเทาสาธารณภัย.....	86
การเพิ่มข้อมูลแผนป้องกันและบรรเทาสาธารณภัย .....	86
ขั้นตอนการบันทึกข้อมูลแผนป้องกันและบรรเทาสาธารณภัย .....	87
การค้นหาข้อมูลแผนป้องกันและบรรเทาสาธารณภัย .....	87
การแก้ไขข้อมูลแผนป้องกันและบรรเทาสาธารณภัย .....	88
การลบข้อมูลแผนป้องกันและบรรเทาสาธารณภัย .....	89
ด้านที่ 4 โครงสร้างพื้นฐาน .....	90
ข้อมูลคมนาคม-ถนน.....	90
การเข้าสู่เมนูด้านโครงสร้างพื้นฐาน.....	90
การเพิ่มข้อมูลคมนาคม-ถนน (ข้อมูลถนน).....	90
ขั้นตอนการบันทึกข้อมูลคมนาคม-ถนน (ข้อมูลถนน) .....	91
ขั้นตอนการบันทึกข้อมูลคมนาคม-ถนน (ข้อมูลการซ่อมแซมถนน).....	93
ขั้นตอนการบันทึกข้อมูลคมนาคม-ถนน (ข้อมูลสะพาน).....	94
ขั้นตอนการบันทึกข้อมูลคมนาคม-ถนน (ถนนท้องถิ่นใส่ใจสิ่งแวดล้อม) .....	95
การค้นหาข้อมูลคมนาคม-ถนน .....	96
การแก้ไขข้อมูลคมนาคม-ถนน .....	96
การลบข้อมูลคมนาคม-ถนน .....	97
ด้านที่ 5 การบริหารจัดการน้ำ.....	98
ข้อมูลแหล่งน้ำ.....	98





การเข้าสู่เมนูด้านการบริหารจัดการน้ำ > ข้อมูลแหล่งน้ำ.....	98
การเพิ่มข้อมูลแหล่งน้ำ.....	98
ขั้นตอนการบันทึกข้อมูลแหล่งน้ำ.....	99
การค้นหาข้อมูลแหล่งน้ำ.....	102
การแก้ไขข้อมูลแหล่งน้ำ.....	102
การลบข้อมูลแหล่งน้ำ.....	104
ข้อมูลประปาหมู่บ้าน.....	105
การเข้าสู่เมนูด้านการบริหารจัดการน้ำ > ข้อมูลประปาหมู่บ้าน.....	105
การเพิ่มข้อมูลประปาหมู่บ้าน.....	105
ขั้นตอนการบันทึกข้อมูลประปาหมู่บ้าน.....	106
การค้นหาข้อมูลประปาหมู่บ้าน.....	109
การแก้ไขข้อมูลประปาหมู่บ้าน.....	109
การลบข้อมูลประปาหมู่บ้าน.....	110
ข้อมูลแผนพัฒนาแหล่งน้ำ 5 ปี.....	111
การเข้าสู่เมนูด้านการบริหารจัดการน้ำ > ข้อมูลแผนพัฒนาแหล่งน้ำ 5 ปี.....	111
การเพิ่มข้อมูลแผนพัฒนาแหล่งน้ำ 5 ปี.....	111
ขั้นตอนการบันทึกข้อมูลแผนพัฒนาแหล่งน้ำ 5 ปี.....	112
การค้นหาข้อมูลแผนพัฒนาแหล่งน้ำ 5 ปี.....	114
การแก้ไขข้อมูลแผนพัฒนาแหล่งน้ำ 5 ปี.....	115
การลบข้อมูลแผนพัฒนาแหล่งน้ำ 5 ปี.....	116
ด้านที่ 6 การจัดการภายในและธรรมาภิบาล.....	117
ข้อมูลทะเบียนท้องถิ่น.....	117
การเข้าสู่เมนูด้านการจัดการภายในและธรรมาภิบาล > ข้อมูลทะเบียนท้องถิ่น.....	117



การเพิ่มข้อมูลทะเบียนท้องถิ่น .....	117
ขั้นตอนการบันทึกข้อมูลทะเบียนท้องถิ่น .....	119
การค้นหาข้อมูลทะเบียนท้องถิ่น .....	120
การแก้ไขข้อมูลทะเบียนท้องถิ่น .....	120
ข้อมูลการช่วยเหลือประชาชน .....	122
การเข้าสู่เมนูด้านการจัดการภายในและธรรมาภิบาล > ข้อมูลการช่วยเหลือประชาชน .....	122
การเพิ่มข้อมูลการช่วยเหลือประชาชน .....	122
ขั้นตอนการบันทึกข้อมูลการช่วยเหลือประชาชน .....	123
การค้นหาข้อมูลการช่วยเหลือประชาชน .....	124
การแก้ไขข้อมูลการช่วยเหลือประชาชน .....	125
การลบข้อมูลการช่วยเหลือประชาชน .....	126
ข้อมูล LPA .....	127
การเข้าสู่เมนูด้านการจัดการภายในและธรรมาภิบาล > ข้อมูล LPA .....	127
การดูข้อมูล LPA .....	127
ข้อมูลบุคลากรท้องถิ่น (LHR) .....	128
การเข้าสู่เมนูด้านการจัดการภายในและธรรมาภิบาล > ข้อมูลบุคลากรท้องถิ่น (LHR) .....	128
การดูข้อมูลบุคลากรท้องถิ่น (LHR) .....	128
ข้อมูลแผนพัฒนาท้องถิ่น 5 ปี .....	129
การเข้าสู่เมนูด้านการจัดการภายในและธรรมาภิบาล > ข้อมูลแผนพัฒนาท้องถิ่น 5 ปี .....	129
การดูข้อมูลแผนพัฒนาท้องถิ่น 5 ปี .....	129
ข้อมูลรายรับ – รายจ่ายของ อปท. ....	130
การเข้าสู่เมนูด้านการจัดการภายในและธรรมาภิบาล > ข้อมูลรายรับ - รายจ่ายของ อปท. ....	130
การดูข้อมูลรายรับ – รายจ่ายของ อปท. ....	130



ด้านที่ 7 สังคม ศาสนา วัฒนธรรม .....	131
ข้อมูลหมู่บ้าน/ชุมชน .....	131
การเข้าสู่เมนูด้านสังคม ศาสนา วัฒนธรรม > ข้อมูลหมู่บ้าน/ชุมชน .....	131
การเพิ่มข้อมูลหมู่บ้าน/ชุมชน .....	131
ขั้นตอนการบันทึกข้อมูลหมู่บ้าน/ชุมชน .....	133
การค้นหาข้อมูลหมู่บ้าน/ชุมชน .....	135
การแก้ไขข้อมูลหมู่บ้าน/ชุมชน .....	136
การลบข้อมูลหมู่บ้าน/ชุมชน .....	138
ข้อมูลสวนสาธารณะและลานกีฬา .....	139
การเข้าสู่เมนูด้านสังคม ศาสนา วัฒนธรรม > ข้อมูลสวนสาธารณะและลานกีฬา .....	139
การเพิ่มข้อมูลสวนสาธารณะและลานกีฬา .....	139
ขั้นตอนการบันทึกข้อมูลสวนสาธารณะและลานกีฬา .....	140
การค้นหาข้อมูลสวนสาธารณะและลานกีฬา .....	142
การแก้ไขข้อมูลสวนสาธารณะและลานกีฬา .....	142
การลบข้อมูลสวนสาธารณะและลานกีฬา .....	143
ข้อมูลห้องสมุด .....	144
การเข้าสู่เมนูด้านสังคม ศาสนา วัฒนธรรม > ข้อมูลห้องสมุด .....	144
การเพิ่มข้อมูลห้องสมุด .....	144
ขั้นตอนการบันทึกข้อมูลห้องสมุด .....	145
การค้นหาข้อมูลห้องสมุด .....	146
การแก้ไขข้อมูลห้องสมุด .....	147
การลบข้อมูลห้องสมุด .....	148
ข้อมูลวัด .....	149



การเข้าสู่เมนูด้านสังคม ศาสนา วัฒนธรรม > ข้อมูลวัด.....	149
การเพิ่มข้อมูลวัด .....	149
ขั้นตอนการบันทึกข้อมูลวัด .....	150
การค้นหาข้อมูลวัด.....	151
การแก้ไขข้อมูลวัด .....	152
การลบข้อมูลวัด.....	153
ข้อมูลตลาด.....	154
การเข้าสู่เมนูด้านสังคม ศาสนา วัฒนธรรม > ข้อมูลตลาด.....	154
การเพิ่มข้อมูลตลาด.....	154
ขั้นตอนการบันทึกข้อมูลตลาด .....	155
การค้นหาข้อมูลตลาด .....	156
การแก้ไขข้อมูลตลาด.....	156
การลบข้อมูลตลาด .....	157
ข้อมูลวัฒนธรรม .....	158
การเข้าสู่เมนูด้านสังคม ศาสนา วัฒนธรรม > ข้อมูลวัฒนธรรม.....	158
การเพิ่มข้อมูลวัฒนธรรม .....	158
ขั้นตอนการบันทึกข้อมูลวัฒนธรรม .....	159
การค้นหาข้อมูลวัฒนธรรม .....	160
การแก้ไขข้อมูลวัฒนธรรม .....	161
การลบข้อมูลวัฒนธรรม.....	162
ข้อมูลโครงการประชาคม.....	163
การเข้าสู่เมนูด้านสังคม ศาสนา วัฒนธรรม > ข้อมูลโครงการประชาคม.....	163
การเพิ่มข้อมูลโครงการประชาคม.....	163



ขั้นตอนการบันทึกข้อมูลโครงการประชาคม .....	164
การค้นหาข้อมูลโครงการประชาคม .....	165
การแก้ไขข้อมูลโครงการประชาคม.....	165
การลบข้อมูลโครงการประชาคม .....	166
ข้อมูลสถานธนานุบาล .....	167
การเข้าสู่เมนูด้านสังคม ศาสนา วัฒนธรรม > ข้อมูลสถานธนานุบาล.....	167
การเพิ่มข้อมูลสถานธนานุบาล .....	167
ขั้นตอนการบันทึกข้อมูลสถานธนานุบาล .....	168
การค้นหาข้อมูลสถานธนานุบาล .....	169
การแก้ไขข้อมูลสถานธนานุบาล .....	170
การลบข้อมูลสถานธนานุบาล.....	171
ข้อมูลโรงฆ่าสัตว์ .....	172
การเข้าสู่เมนูด้านสังคม ศาสนา วัฒนธรรม > ข้อมูลโรงฆ่าสัตว์.....	172
การเพิ่มข้อมูลโรงฆ่าสัตว์ .....	172
ขั้นตอนการบันทึกข้อมูลโรงฆ่าสัตว์.....	173
การค้นหาข้อมูลโรงฆ่าสัตว์.....	175
การแก้ไขข้อมูลโรงฆ่าสัตว์.....	175
การลบข้อมูลโรงฆ่าสัตว์.....	177
ข้อมูลกล้อง CCTV.....	178
การเข้าสู่เมนูด้านสังคม ศาสนา วัฒนธรรม > ข้อมูลกล้อง CCTV.....	178
การเพิ่มข้อมูลกล้อง CCTV.....	178
ขั้นตอนการบันทึกข้อมูลกล้อง CCTV .....	179
การค้นหาข้อมูลกล้อง CCTV .....	180



การแก้ไขข้อมูลกล้อง CCTV.....	181
การลบข้อมูลกล้อง CCTV .....	181
ด้านที่ 8 เศรษฐกิจและแหล่งท่องเที่ยว.....	183
ข้อมูลแหล่งท่องเที่ยว .....	183
การเข้าสู่เมนูด้านเศรษฐกิจและแหล่งท่องเที่ยว > ข้อมูลแหล่งท่องเที่ยว .....	183
การเพิ่มข้อมูลแหล่งท่องเที่ยว .....	183
ขั้นตอนการบันทึกข้อมูลแหล่งท่องเที่ยว (ข้อมูลทั่วไป).....	185
ขั้นตอนการบันทึกข้อมูลแหล่งท่องเที่ยว (ประเภทแหล่งท่องเที่ยวและกิจกรรม).....	187
ขั้นตอนการบันทึกข้อมูลแหล่งท่องเที่ยว (สิ่งอำนวยความสะดวก).....	188
การค้นหาข้อมูลแหล่งท่องเที่ยว .....	188
การแก้ไขข้อมูลแหล่งท่องเที่ยว .....	189
การลบข้อมูลแหล่งท่องเที่ยว.....	191
ข้อมูลร้านค้าพาณิชย์.....	192
การเข้าสู่เมนูด้านเศรษฐกิจและแหล่งท่องเที่ยว > ข้อมูลร้านค้าพาณิชย์.....	192
การเพิ่มข้อมูลหน้าจอร้านค้าพาณิชย์ .....	192
ขั้นตอนการบันทึกข้อมูลร้านค้าพาณิชย์.....	193
การค้นหาข้อมูลร้านค้าพาณิชย์.....	195
การแก้ไขข้อมูลร้านค้าพาณิชย์.....	195
การลบข้อมูลร้านค้าพาณิชย์.....	197
ข้อมูลโรงงาน .....	198
การเข้าสู่เมนูด้านเศรษฐกิจและแหล่งท่องเที่ยว > ข้อมูลโรงงาน.....	198
การเพิ่มข้อมูลโรงงาน .....	198
ขั้นตอนการบันทึกข้อมูลโรงงาน.....	199



การค้นหาข้อมูลโรงงาน.....	201
การแก้ไขข้อมูลโรงงาน.....	201
การลบข้อมูลโรงงาน.....	202
ข้อมูลร้านบริการ .....	203
การเข้าสู่เมนูด้านเศรษฐกิจและแหล่งท่องเที่ยว > ข้อมูลร้านบริการ.....	203
การเพิ่มข้อมูลร้านบริการ .....	203
ขั้นตอนการบันทึกข้อมูลร้านบริการ.....	204
การค้นหาข้อมูลร้านบริการ .....	206
การแก้ไขข้อมูลร้านบริการ .....	206
การลบข้อมูลร้านบริการ.....	208
ข้อมูลเกษตร .....	209
การเข้าสู่เมนูด้านเศรษฐกิจและแหล่งท่องเที่ยว > ข้อมูลเกษตร .....	209
การเพิ่มข้อมูลเกษตร .....	209
ขั้นตอนการบันทึกข้อมูลเกษตร.....	210
การค้นหาข้อมูลเกษตร.....	211
การแก้ไขข้อมูลเกษตร.....	211
การลบข้อมูลเกษตร .....	213
ข้อมูลแหล่งที่พัก.....	214
การเข้าสู่เมนูด้านเศรษฐกิจและแหล่งท่องเที่ยว > ข้อมูลแหล่งที่พัก .....	214
การเพิ่มข้อมูลแหล่งที่พัก.....	214
ขั้นตอนการบันทึกข้อมูลแหล่งที่พัก.....	215
การค้นหาข้อมูลแหล่งที่พัก.....	216
การแก้ไขข้อมูลแหล่งที่พัก.....	217



การลบข้อมูลแหล่งที่พัก .....	218
ข้อมูลสินค้า OTOP .....	219
การเข้าสู่เมนูด้านเศรษฐกิจและแหล่งท่องเที่ยว > ข้อมูลสินค้า OTOP .....	219
การเพิ่มข้อมูลสินค้า OTOP .....	219
ขั้นตอนการบันทึกข้อมูลสินค้า OTOP .....	220
การค้นหาข้อมูลสินค้า OTOP .....	221
การแก้ไขข้อมูลสินค้า OTOP .....	221
การลบข้อมูลสินค้า OTOP .....	223
การรองรับข้อมูลระดับ อปท. (สำหรับผู้ใช้งาน INFO APPR) .....	224
ขั้นตอนการรับรองข้อมูล 8 ด้านของ อปท. โดย INFO APPR อปท. ....	224
การแสดงผลรายงานผู้บริหาร (BI) .....	226
การดูรายงาน .....	226
การเข้าใช้งาน .....	226
หน้าจอรายงานผู้บริหาร .....	227
การกรองข้อมูล .....	228
การเลือกข้อมูลและการแสดงผลข้อมูล .....	229
รายงานข้อมูล (Dash Board Report) .....	230
ด้านการจัดการภายในและธรรมาภิบาล .....	230
การจัดการภายในและธรรมาภิบาล .....	231
ข้อมูลผู้บริหารและสมาชิกสภาท้องถิ่น .....	231
ด้านนวัตกรรมและการศึกษา .....	232
รายงานข้อมูลด้านนวัตกรรมและภูมิปัญญาท้องถิ่น .....	232
รายงานข้อมูลด้านการศึกษา .....	233
รายงานข้อมูลศูนย์พัฒนาเด็กเล็ก .....	234





ด้านสาธารณสุข.....	234
รายงานด้านการประกาศภัย.....	235
รายงานข้อมูลทรัพยากรด้านสาธารณสุข .....	235
รายงานข้อมูลด้านอาสาสมัครป้องกันภัยฝ่ายพลเรือน (อปพร.).....	236
รายงานข้อมูลอุปกรณ์ด้านสาธารณสุข .....	236
ด้านโครงสร้างพื้นฐาน .....	237
รายงานด้านโครงสร้างพื้นฐาน.....	237
ด้านการบริหารจัดการน้ำ .....	238
รายงานด้านการบริหารจัดการน้ำ .....	239
ด้านศาสนา สังคม และวัฒนธรรม.....	240
รายงานข้อมูลด้านการจัดการ.....	240
ด้านสาธารณสุขและสิ่งแวดล้อม.....	241
รายงานข้อมูลสถานบริการด้านสาธารณสุข .....	241
รายงานข้อมูลห้องน้ำด้านสาธารณสุข .....	242
ด้านสาธารณสุขและสิ่งแวดล้อม.....	243
รายงานข้อมูลด้านการท่องเที่ยว .....	243
รายงานข้อมูลด้านการเกษตร.....	244
การใช้งาน Mobile Application.....	245
การ Login เข้าสู่ระบบ INFO.....	245
ขั้นตอนการ Login เข้าสู่ระบบ INFO .....	245
การ Logout ออกจากระบบ .....	248

